


LOGO-GUIDE



LOGO

DOTLUX
LICHT IN BESTER QUALITÄT


Das Logo steht immer auf einem weißem Untergrund und sollte möglichst rechts oben in der Ecke alleinstehend platziert werden.

SCHUTZZONE




Um das Logo wird eine Schutzzone mit 75 % des Durchmesser des „o“ aus DOTLUX ausgewiesen. Dieser Abstand sollte als Mindestabstand zum Papierrand, zu Texten oder anderen Logos eingehalten werden.

NO GO'S




Logo drehen ist nicht erlaubt!



Verzerrungen sind nicht erlaubt!



Farbänderungen sind nicht erlaubt!



Saklierungen sind nicht erlaubt!



FARBEN

DOTLUX
LICHT IN BESTER QUALITÄT

Das Logo mit der Bezeichnung **CMYK** im Namen wird für Printanwendungen, wie z. B. Kataloge verwendet.

DOTLUX
LICHT IN BESTER QUALITÄT

Das Logo mit der Bezeichnung **RGB** im Namen wird für Onlineanwendungen z. B. Websites verwendet.

