

DOTLUX

WELTNEUHEIT

ALL IN ONE - DOWNLIGHT

**MULTISCREW +
MULTISCREW_{sun}**



**HIER GEHTS ZUM
PRODUKTVIDEO**




QR-Code scannen oder eintippen:

[youtube.com/watch?v=xmyo08Fgq5o](https://www.youtube.com/watch?v=xmyo08Fgq5o)



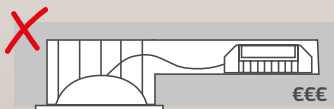
VIELSEITIGSTE MONTAGE



1. Einbau in allen Standard-Gerätedosen, z. B. Trockenbau-, Unterputz-, Brandschutzdosen. Auch für Ortbeton oder Werksfertigung geeignet.



MULTISCREW: Einbau in Standard-Gerätedose, dadurch kostengünstig.



Andere Produkte: Teure Spezialgehäuse für den Einbau notwendig.



2. Perfektes Temperaturmanagement ermöglicht die Schraubmontage in Massivholzdecken- /balken.



3. Einbau mit einsteckbaren Montageklammern in Trockenbau- oder Holzdecken. Die Leuchte darf direkt mit Isoliermaterial belegt werden.



HIGHLIGHTS

- Durch integriertes Netzteil sofort betriebsbereit
- Erhöhte Schutzart IP44 für besseren Schutz
- Wunschkombination: Leuchte und Blende separat bestellbar
- Vielseitige Montage
- Dimmbar
- Produkthöhe nur 43 mm

5 JAHRE
DOTLUX
GARANTIE

36°

IP
44



BLENDE

BLENDE - MAGNETISCHE BEFESTIGUNG


Optimale Ausrichtung der Leuchten durch beliebig drehbare Blenden



Mattweiß



Mattschwarz



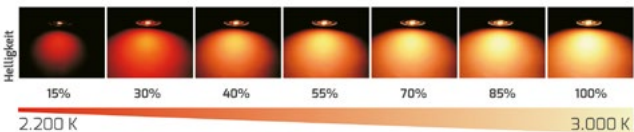
Edelstahl
gebürstet



MULTISCREW^{sun}

SUNSETdimming - gemütliches Lichtdesign

SUNSETDIMMING ERZEUGT WARME LICHTSTIMMUNGEN



WEITERE INFORMATIONEN UND DIREKT ZUM SHOP:

dotlux.de/shop/

MULTISCREW



MULTISCREW_{sun}



**Blendfreier
Reflektor**



Im Vergleich zu herkömmlichen Linsen
bis zu 50% weniger Blendung.

DAS VOLLE DOTLUX SORTIMENT IM DIGITALEN
KATALOG ENTDECKEN

dotlux.de/produkte/

