

- Hochwertiges, pulverbeschichtetes und optisch ansprechendes Metallgehäuse ohne sichtbare Schrauben
- Einfachste Montage mit speziell entwickelter Grundplatte mit vormontiertem Netzteil
- Werkzeuglose SLIDE-IN Arretierung mit Federstahlclip
- Schwebende Montage (10 mm) durch mitgelieferte Abstandshalter möglich
- Schnellanschlussklemme mit Durchverdrahtungsmöglichkeit
- Langlebiger Aufbau durch vergilbungsfreie PMMA Lichtleitertechnik sorgt für farbstabile Lichtleistung
- Eine Artikelnummer - drei Lichtfarben durch COLORselect einstellbar
- Geeignet für HCL (HCL-Netzteil und Steuerung notwendig)
- Für Wand- und Deckenmontage geeignet
- Zentralbatterie geeignet

**NEU: KEINE SICHTBAREN SCHRAUBEN NACH DER MONTAGE**



## PROLINE PANELbig-ugr



ABDECKUNG	mikroprismatisch / gefrostet
FARBTEMPERATUR	3.000 K / warmweiß 4.000 K / neutralweiß 5.700 K / tageslichtweiß
FARBWIEDERGABEINDEX	CRI > 82
EINGANGSSPANNUNG	186 – 240 AC / DC
TEMPERATURBEREICH	-20 °C bis +40 °C


L80/B10 25°C **LEBENSDAUER** ca. 50.000 h



### NETZTEIL INKLUSIVE

Das PANELbig-ugr wird ab Werk immer mit einem nicht dimmbaren Netzteil ausgeliefert, jedoch kann dies gegen ein dimmbares Netzteil getauscht werden. HCL-Netzteile finden Sie in der Rubrik HCL. Weitere Netzteile sind auf Anfrage erhältlich.

## OPTIONALE DIMMBARE NETZTEILE ZU ALLEN PANELbig-ugr


	LEISTUNG LEUCHE INKL. NETZTEIL	KONSTANTSTROM	ABMESSUNGEN	ZENTRAL-BATTERIE	NETTO-LISTENPREIS	ARTIKEL-NR.
	20 – 30 W	500 – 700 mA*	138 x 44 x 30 mm	nicht geeignet	29,99 €	3138-1
PHASENAB-/ ANSCHNITT	20 – 40 W	700 – 1.050 mA*	165 x 40 x 30 mm	nicht geeignet	34,90 €	4258**
	30 – 40 W	700 – 1.050 mA*	173 x 44 x 30 mm	nicht geeignet	39,90 €	4258-1
	max. 26 W	450 – 600 mA*	115 x 45 x 29 mm	nicht geeignet	29,99 €	5390
1 – 10 V	max. 45 W	900 – 1.050 mA*	180 x 40 x 30 mm	nicht geeignet	36,90 €	5391
DALI-2 / PUSH <small>mit Durchverdrahtungsfunktion</small>	15 – 44 W	300 – 1.050 mA*	212 x 57 x 30 mm	geeignet	58,90 €	5068-1
KNX / PUSH	15 – 45 W	350 – 1.050 mA*	124 x 82 x 23 mm	geeignet	99,90 €	5030-1
ZIGBEE	12 – 45 W	300 – 1.050 mA*	147 x 44 x 30 mm	geeignet	99,90 €	5039
CASAMBI (nicht HCL)	12 – 45 W	300 – 1.050 mA*	147 x 44 x 30 mm	geeignet	119,00 €	4989
CASAMBI 	18 W	500 mA*	215 x 70 x 31 mm	geeignet	204,77 €	4941-500
	27 W	700 mA*	215 x 70 x 31 mm	geeignet	204,77 €	4941-700
	40 W	950 mA*	215 x 70 x 31 mm	geeignet	204,77 €	4941-950

Weitere, HCL-fähige Netzteile finden Sie in der Rubrik PANELE - HCL ab Seite 167

\* Achten Sie bei der Netzteilerauswahl immer auf den maximalen Strom der Leuchte in mA. Der eingestellte Strom darf den maximalen Betriebsstrom der Leuchte nicht überschreiten!


\*\* Nur solange der Vorrat reicht!

\*\*\* Nicht BEG förderfähig!




**300 mm**

ABMESSUNGEN	LEISTUNGS- AUFNAHME	NETTO- LICHTSTROM	EFFIZIENZ	UGR	MAX. LED- BETRIEBSSTROM	NETTO- LISTENPREIS	ARTIKEL-NR.
295 x 295 x 43 mm	21 W	max. 2.350 lm	max. 112 lm/W	<21	600 mA	129,00 €	<b>5792-099090***</b>



**400 mm**

ABMESSUNGEN	LEISTUNGS- AUFNAHME	NETTO- LICHTSTROM	EFFIZIENZ	UGR	MAX. LED- BETRIEBSSTROM	NETTO- LISTENPREIS	ARTIKEL-NR.
395 x 395 x 43 mm	24 W	max. 2.950 lm	max. 123 lm/W	<19	800 mA	169,00 €	<b>5793-099090</b>




**600 mm**

ABMESSUNGEN	LEISTUNGS- AUFNAHME	NETTO- LICHTSTROM	EFFIZIENZ	UGR	MAX. LED- BETRIEBSSTROM	NETTO- LISTENPREIS	ARTIKEL-NR.
595 x 595 x 43 mm	30 W	max. 3.650 lm	max. 122 lm/W	<19	800 mA	199,00 €	<b>5794-099090</b>



**1200 mm**

ABMESSUNGEN	LEISTUNGS- AUFNAHME	NETTO- LICHTSTROM	EFFIZIENZ	UGR	MAX. LED- BETRIEBSSTROM	NETTO- LISTENPREIS	ARTIKEL-NR.
1195 x 295 x 43 mm	34 W	max. 4.300 lm	max. 126 lm/W	<19	1.050 mA	249,00 €	<b>5795-099090</b>



**1500 mm**

ABMESSUNGEN	LEISTUNGS- AUFNAHME	NETTO- LICHTSTROM	EFFIZIENZ	UGR	MAX. LED- BETRIEBSSTROM	NETTO- LISTENPREIS	ARTIKEL-NR.
1495 x 295 x 43 mm	38 W	max. 4.750 lm	max. 125 lm/W	<19	1.050 mA	299,00 €	<b>5796-099090</b>

Alle **PANELbig-ugr** inklusive nicht dimmbarem Netzteil!



Schwebende Montage mit montiertem Abstandshalter



Ohne Abstandshalter