



DOTLUX

LUMINAIRE LED 2024



L'EXCELLENCE DE LA LUMIÈRE



BIENVENUE CHEZ DOTLUX



AVEZ-VOUS DÉJÀ
VU NOTRE FILM ?



Scannez le QR code ou tapez:
[https://www.youtube.com/
watch?v=fmP8NoJtg_U](https://www.youtube.com/watch?v=fmP8NoJtg_U)



PETER BERSCHNEIDER

Directeur commercial
et financier



THORSTEN MÜLLER

Directeur du développement
produits et expert technique



Großer Preis des
MITTELSTANDES



 <p>Une équipe pleine d'idées avec des années d'expérience</p>	 <p>Conseils personnalisés procurés par des interlocuteurs individuels</p>	 <p>Compétence professionnelle à travers une formation complète sur les produits</p>
 <p>Qualité supérieure et prix attractifs</p>	 <p>Plusieurs récompenses Engagement social</p>	 <p>Fabricant entièrement assorti avec jusqu'à 7 ans de garantie</p>

PROTÉGEZ-VOUS ET VOS CLIENTS

DOTLUX est partenaire sous licence de Signify (ancien Philips® Lighting) EnabLED. Vous vous protégez ainsi que vos clients contre les demandes de recours et vous ne recevez que la technologie LED brevetée à laquelle vous pouvez faire confiance.

Veillez donc à ce que vos produits à LED soient d'une sécurité et d'une fiabilité maximales et prouvées.

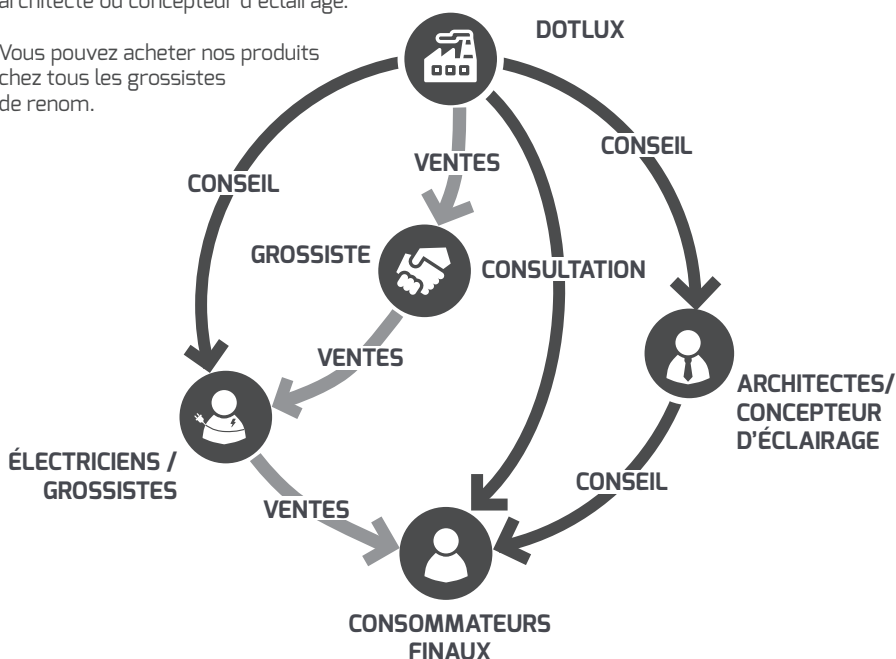
CHEZ DOTLUX, VOUS ÊTES COUVERT/E !



DISTRIBUTION EN 3 ÉTAPES VIA LE COMMERCE DE GROS

Profitez d'un conseil efficace, que vous soyez grossiste, électricien, architecte ou concepteur d'éclairage. Bénéficiez d'un conseil efficace, que vous soyez grossiste, électricien, architecte ou concepteur d'éclairage.

Vous pouvez acheter nos produits chez tous les grossistes de renom.





SALUT, JE SUIS URI !

Le DOTluchs se présente.

NOM	Uri (= en hébreu : ma lumière)
GENRE	DOTLUCHS
ANNIVERSAIRE	19.05.23
DOMICILE	Weißenburg
PROFESSION	Ambassadeur de la marque de l'entreprise DOTLUX
CARACTÈRE	raffiné, élégant, rapide
CARACTÉRISTIQUES	Le jour : rouge, polygonal La nuit : bleu, vitreux
HOBBIES	Saut en hauteur, sprint, Marketing
COMPÉTENCES	Transformation en lynx de jour ou de nuit, contrôle de la lumière
PRODUIT PRÉFÉRÉ	MULTISCREW
DEVISE	Je ne laisse personne dans l'ombre !

Je suis heureux de pouvoir représenter DOTLUX GmbH, le fabricant de luminaires à LED qui me correspond.

En tant qu'ambassadeur de la marque, je représente les valeurs et les normes de qualité que DOTLUX défend. Nos luminaires à LED sont efficaces sur le plan énergétique, durables et respectueux de l'environnement. Ils assurent un éclairage optimal dans les domaines les plus divers.

En tant que lynx, je représente la force, la rapidité et la précision - des qualités qui se reflètent également dans nos produits.

Chez DOTLUX, nous accordons une grande importance aux technologies les plus récentes et les plus puissantes, à un design avancé et à une fabrication précise afin d'offrir à nos clients la meilleure solution d'éclairage possible.

Quand la nuit tombe, je me transforme en LYNX DE NUIT et j'éclaire l'obscurité pour vous!

Silencieusement - à l'insu des autres fabricants de LED - je trouve toujours les innovations que tout le monde attend!

En tant que votre accompagnateur, je suis toujours prêt à répondre à vos questions sur nos luminaires à LED.

C'est parti ! Allumons ensemble la lumière et chassons l'obscurité !







URIS SIGNATURE



NOUVEAUTÉS EN 2024

- Mascotte DOTLuchs: la patte identifie les nouveaux produits
- Tri des catégories de produits

**72**
PANELbig-ugr**76**
SOFTEGE**86**
QUICK-FIX
twilight**94**
QUICK-FIXdc**135**
SUNLIGHT**146**
LIGHTBEAM**150**
LIGHTSHOWER
smart-plus**156**
SYSTÈME DE
RAILS PORTEURS**180**
SIXFOLD**181**
MORPHO**185**
FLAME**230**
RETAILO**220**
LINEAtrack**241**
MASTERhcl**225**
ZOOMtrack**229**
FLEXAtrack**222**
SLIMtrack**258**
LAMPE FRON-
TALE ET DE
POCHE**267**
EXITflip

DOWNLIGHTS / LUMINAIRES ENCASTRÉS

à la page 10

 12 UNISIZE	 14 UNISIZEplus	 16 UNISIZEplus-sensor	 17 UNISIZE rimless-round	 17 UNISIZE rimless-square	 18 CIRCLEflat	 19 SQUAREeco	 20 SQUAREip54
 22 CIRCLE	 24 CIRCLEugr	 26 CIRCLEugr-dim	 28 CIRCLEugr-eco	 29 CIRCLE comfort-ac	 30 MULTISCREW plus/-sun	 36 CIRCLE minidim	 38 EASYSTAIR
 40 CIRCLEmini-ac	 41 CIRCLEmini	 42 MULTIsun	 44 MULTI MULTIip65	 46 TOPgu10	 47 COMFORTgu10	 47 MINIgu10	








LUMINAIRES MONTÉS EN SURFACE

à la page 48

 50 DISC	 52 DISCugr	 54 GALAXO	 56 SURFACEdali -sensor/-exit	 58 MOONBASE	 60 LUNA-sensor/-exit	 62 LUNAsilver -sensor/-exit	 64 LUNApioneer/-silver-pioneer
 66 LUNAbasic/basic-sensor	 68 LUNAE27 SURFACEe27	 70 CIRCLEugr-top	 71 TOPsquare-round	 72 PANELbig-ugr	 74 PANELbig	 75 GRIDlong	 76 SOFTEDGE
 78 LIGHTBAR -sensor/-exit	 80 ENDLESS						

SOLUTIONS DE RÉNOVATION

à la page 82

 83 QUICK-FIXplus	 86 QUICK-FIX twilight	 88 QUICK-FIX adapt	 90 SENSORmodul	 91 QUICK-FIX	 92 QUICK-FIX24V	 94 QUICK-FIXdc
--	---	--	--	--	--	--

LUMINAIRES LED ANTI-HUMIDITÉ

à la page 98



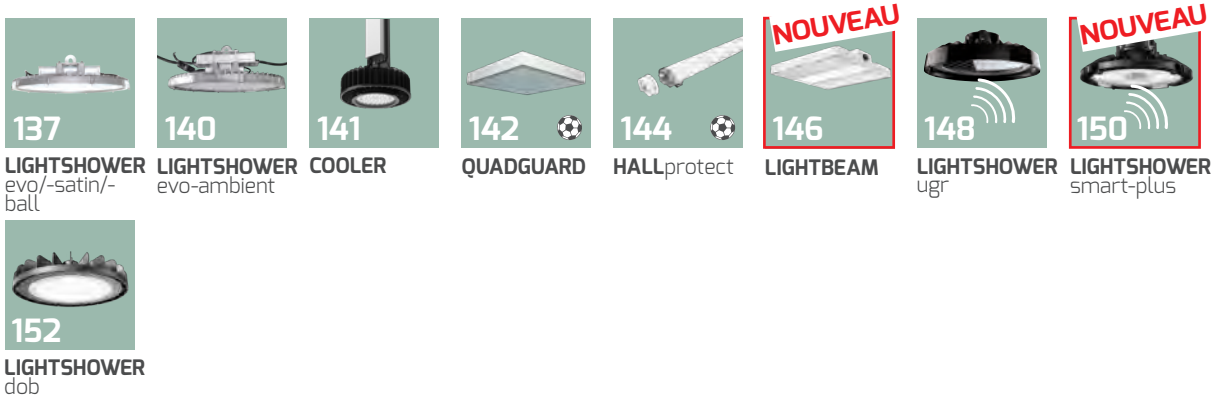
PANNEAUX

à la page 120




PROJECTEUR DE SALLE

à la page 136



SYSTEMES DE BANDEAUX LUMINEUX

à la page 154






LUMINAIRES DE CHEMIN & DE BORNE

à la page 166



APPLIQUES MURALES

à la page 176

 178 BEAMO	NOUVEAU  180 SIXFOLD	NOUVEAU  181 MORPHO	 182 FLEXO -twin/-sensor	 184 FLASK	NOUVEAU  185 FLAME	 186 BRICK	 188 WALL
 190 GUIDEround -square/-long							

PROJECTEUR

à la page 192

 194 HLFsport	 196 DIMMEN PER FUNK	 198 HLFplus	 204 LENSplus	 210 FLOORslim/ -sensor	 214 FLOOReco	 215 ACCESSOIRES	 216 DROP
--	--	---	--	---	---	---	--















TRACKLIGHTS

à la page 218

NOUVEAU  220 LINEAtrack	 221 STICKtrack	NOUVEAU  222 SLIMtrack	NOUVEAU  224 SLIMtrack-eco	NOUVEAU  225 ZOOMtrack	 226 SLIMtrack	 227 SLIMtrack-eco	 228 FLEXA	
NOUVEAU  229 FLEXAtrack	NOUVEAU  230 RETAILO	 234 RAILS DE TRACK	 236 SLIMvario Luminaire suspendu					

LUMINAIRES DE BUREAU

à la page 238

 239 OFFICE	 240 FLATtwice	NOUVEAU  241 MASTERhcl	 242 STYLE butler	 244 STYLEdesk	 245 STYLEfree	 246 ROOFbutler	 247 LINEARO
 248 STUDIObutler	 248 STUDIOdesk	 250 STUDIObutler- duo	 251 STUDIOfree	 252 ASSIST/ -sensor	 253 ASSISTsunlike		

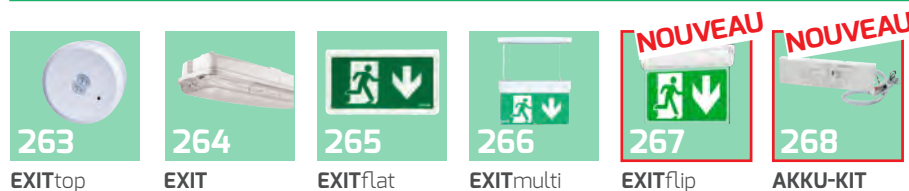
LUMINAIRES DE TRAVAIL & DE SIGNALISATION

à la page 254



LUMINAIRES DE SECOURS

à la page 262



LUMINAIRES DE RUE

à la page 270



SOURCES LUMINEUSES

à la page 284



MODULES & BANDES

à la page 290



ARTICLES DE MARKETING

à la page 312

CARACTÉRISTIQUES DES PRODUITS

à la page 314

SYMBOLES / SIGNES

à la page 322



DOWNLIGHTS &
LUMINAIRES ENCASTRÉS





- Luminaire encastré et apparent pour toutes les ouvertures d'encastrement de 55 – 270 mm
- Montage facile grâce à un support de montage optimisé, amovible et réglable en continu avec sécurité anti-chute / aide au montage
- Les clips à ressort amovibles permettent de visser directement au mur et au plafond
- Puissance lumineuse stable grâce au guide de lumière PMMA non jaunissant
- Conception extrêmement compacte grâce à un ballast intégré
- Durée de vie plus longue grâce au dissipateur thermique interne en aluminium

GUIDE
DE LUMIÈRE
PMMA



ECOLINE UNISIZE

INDICE DE RENDU DE COULEUR	Ra > 82
TENSION D'ENTRÉE	220 -240 V AC
PLAGE DE TEMPÉRATURE	-20 °C à +40 °C
DURÉE DE VIE	30.000 h



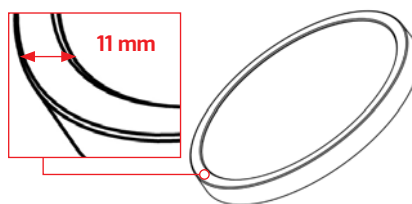
REMARQUE :

grâce aux fixations amovibles les clips à ressort permettent également de monter le luminaire directement au mur ou au plafond*.

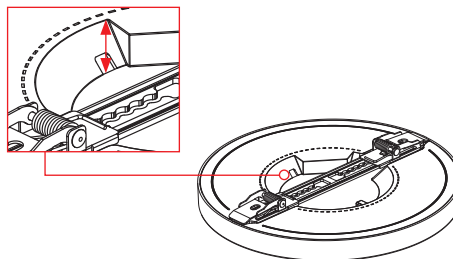


DESIGN OPTIMISÉ

Le nouveau design du cadre de seulement 11 mm confère au luminaire une touche moderne.

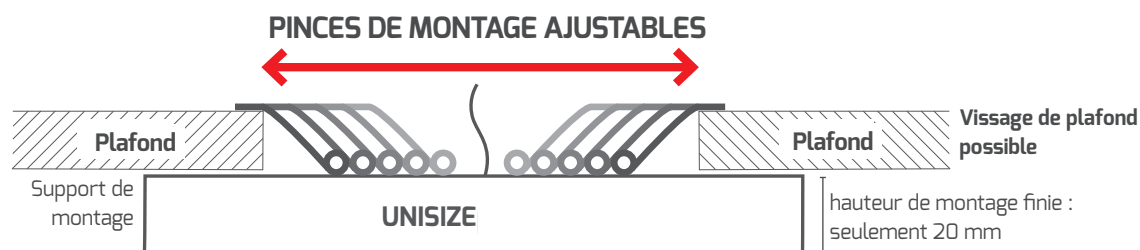


La cavité optimisée à l'arrière du luminaire permet de ranger facilement une borne WAGO.




UN SUPPORT DE MONTAGE POUR TOUTES LES OUVERTURES

Quelle que soit la taille de la découpe au plafond, la solution UNISIZE vous permet de l'utiliser et d'installer le nouveau luminaire encastré.



* Les vis et les chevilles ne sont pas comprises dans la livraison.

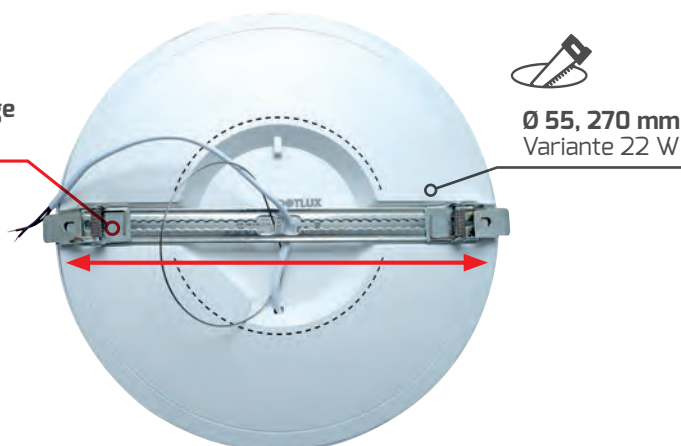


	TEMPÉRATURE DE COULEUR	DIMENSIONS	OUVERTURE DE MONTAGE	FLUX LUMINEUX NET	EFFICACITÉ	PRIX NET AU CATALOGUE	ARTICLE N°	E-N°
10 W	3.000 K / blanc chaud	Ø 165, 20 mm	Ø 55 – 135 mm	1.010 lm	101 lm/W	CHF 33,25	4176-130120	941402599
	4.000 K / blanc neutre	Ø 165, 20 mm	Ø 55 – 135 mm	1.060 lm	106 lm/W	CHF 33,25	4176-140120	941007449



	TEMPÉRATURE DE COULEUR	DIMENSIONS	OUVERTURE DE MONTAGE	FLUX LUMINEUX NET	EFFICACITÉ	PRIX NET AU CATALOGUE	ARTICLE N°	E-N°
22 W	3.000 K / blanc chaud	Ø 290, 20 mm	Ø 55 – 270 mm	2.200 lm	100 lm/W	CHF 57,45	4177-130120	941402609
	4.000 K / blanc neutre	Ø 290, 20 mm	Ø 55 – 270 mm	2.300 lm	105 lm/W	CHF 57,45	4177-140120	941007459

Support de montage ajustable



CONDUIT DE LUMIÈRE PMMA

- Phase d'entrée-/luminaire universel à intensité variable
- Pour toutes les ouvertures de montage de 60 - 260 mm, également pour montage mural et au plafond
- Anneaux décoratifs magnétiques disponibles en 3 couleurs en option
- Le support de montage amovible et réglable en continu facilite le montage de l'appareil.
- Conception extrêmement peu encombrante grâce au ballast magnétique intégré avec raccordement direct au câble
- Conduit de lumière PMMA non jaunissant assurant une lumière aux couleurs stables



PROLINE UNISIZEplus




TEMPÉRATURE DE COULEUR	3.000 K / blanc chaud 4.000 K / blanc neutre 5.700 K / blanc lumière du jour
INDICE DE RENDU DES COULEURS	Ra > 82
TENSION D'ENTRÉE	220 - 240 V AC
PLAGE DE TEMPÉRATURE	-20 °C à +40°C
DURÉE DE VIE	35.000 h



ACCESSOIRES

VARIATEUR D'INTENSITÉ ROTATIF 5 - 100 W SECTION DE PHASE RÉGLABLE EN MIN. LUMINOSITÉ

ARTICLE N°	5180
E-N°	941999949
PRIX NET AU CATALOGUE	CHF 49,80



CADRE DE RECOUVREMENT DE VARIATEUR D'INTENSITÉ ROTATIF

ARTICLE N°	5214
E-N°	941919489
PRIX NET AU CATALOGUE	CHF 12,80



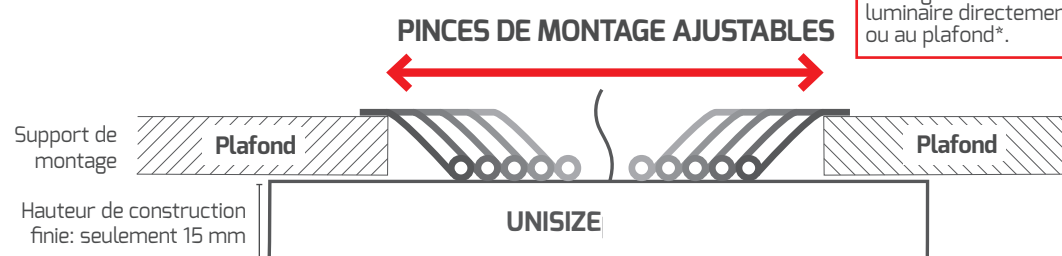
VARIATEUR D'INTENSITÉ À COUPURE DE PHASE DALI MAX. 200 W

ARTICLE N°	5425
E-N°	941007259
PRIX NET AU CATALOGUE	CHF 102,25



UN ÉTRIER DE MONTAGE POUR TOUTES LES OUVERTURES

Quelle que soit la taille de la découpe du plafond, la solution UNISIZE vous permet de continuer à l'utiliser et d'installer le nouveau luminaire en tant qu'applique.



REMARQUE :
grâce aux fixations amovibles les clips à ressort permettent également de monter le luminaire directement au mur ou au plafond*.




Possibilité de visser au plafond

* Les vis et les chevilles ne sont pas comprises dans la livraison.

12 W		DIMENSIONS	D'ENCASTREMENT OUVERTURE	FLUX LUMINEUX NET	EFFICACITÉ	PRIX NET AU CATALOGUE	ARTICLE N°	E-N°
		Ø 164, 15 mm	Ø 60 - 130 mm	960 lm	80 lm/W	CHF 58,75	4446-0FW120	941402299

18 W		DIMENSIONS	D'ENCASTREMENT OUVERTURE	FLUX LUMINEUX NET	EFFICACITÉ	PRIX NET AU CATALOGUE	ARTICLE N°	E-N°
		Ø 217, 15 mm	Ø 60 - 180 mm	1.440 lm	80 lm/W	CHF 79,25	4447-0FW120	941402319

24 W		DIMENSIONS	D'ENCASTREMENT OUVERTURE	FLUX LUMINEUX NET	EFFICACITÉ	PRIX NET AU CATALOGUE	ARTICLE N°	E-N°
		Ø 290, 15 mm	Ø 60 - 260 mm	2.200 lm	92 lm/W	CHF 106,10	4448-0FW120	941402329

Support de montage réglable

Interrupteur **COLORselect**

 Support magnétique pour anneau décoratif



Ø 60 - 260 mm
Variation 24 W



ANNEAUX DÉCORATIFS POUR UNISIZEplus
À COMMANDER SÉPARÉMENT !



TAILLE	CHROMÉ		
	PRIX NET AU CATALOGUE	ARTICLE N°	E-N°
Ø 166 mm	CHF 17,90	4459-1	941902169
Ø 219 mm	CHF 20,45	4459-2	941902179
Ø 293 mm	CHF 24,30	4459-3	941902189

TAILLE	NICKEL BROSSÉ		
	PRIX NET AU CATALOGUE	ARTICLE N°	E-N°
Ø 166 mm	CHF 17,90	5553-1	941007819
Ø 219 mm	CHF 20,45	5553-2	941007799
Ø 293 mm	CHF 24,30	5553-3	941007789

TAILLE	NOIR MAT		
	PRIX NET AU CATALOGUE	ARTICLE N°	E-N°
Ø 166 mm	CHF 17,90	4449-1	941902229
Ø 219 mm	CHF 20,45	4449-2	941902239
Ø 293 mm	CHF 24,30	4449-3	941902249

- Lampe universelle IP44 dotée d'un capteur PIR réglable et d'un démarrage progressif
- Pour toutes les ouvertures de montage de 60 à 180 mm, également pour le montage mural et au plafond
- L'étrier de montage amovible et réglable en continu facilite le montage
- Conception extrêmement peu encombrante grâce au ballast intégré avec raccordement direct par ressort
- Conduit de lumière PMMA non jaunissant assurant une lumière aux couleurs stables
- Montage direct au mur et au plafond



**DIFFUSEUR
DE LUMIÈRE
PMMA**

PROLINE UNISIZEplus-sensor



ARTICLE N°	5090-0FW120
E-N°	941470609
BOÎTIER	Plastique
DIMENSIONS	Ø 227, 22 mm
D'ENCASTREMENT OUVERTURE	60 – 180 mm
CAPTEUR	PIR et capteur de lumière du jour
TEMPÉRATURE DE COULEUR	3.000 K / blanc chaud 4.000 K / blanc neutre 5.700 K / blanc lumière du jour
INDICE DE RENDU DES COULEURS	Ra > 82
TENSION D'ENTRÉE	220 – 240 V AC
FLUX LUMINEUX NET	1.400 lm
PUISSANCE CONSOMMÉE	18 W
EFFICACITÉ	78 lm/W
PLAGE DE TEMPÉRATURE	-20 °C à +40 °C
DURÉE DE VIE	35.000 h
PRIX NET AU CATALOGUE	CHF 80,50



Avant

Arrière

Connexion
directe par câble



Interrupteur
Réglages du capteur

Commutateur
COLORselect

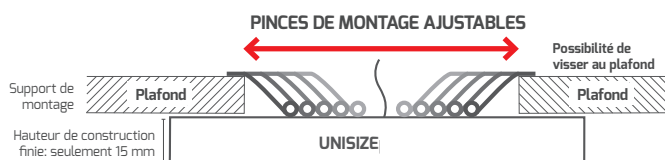
Ouverture de montage
60 – 180 mm




Capteur PIR et de lumière du jour réglable



CAPTEUR DE LA LUMIÈRE DU JOUR	DURÉE D'ÉCLAIRAGE	ALLUMAGE / EXTINCTION EN DOUCEUR
ON ON 10 lux	ON ON 5 s	ON non
OFF ON 20 lux	ON ON 30 s	OFF oui
ON OFF 40 lux	ON OFF 1 min	
OFF OFF 24 h	OFF OFF 3 min	



- La conception du luminaire sans bordures en IP54 crée une atmosphère inondée de lumière
- Clips de montage réglables, recouverts de plastique, pour des ouvertures de montage de 68 à 210 mm
- Longue durée de vie grâce à une bonne gestion thermique en raison de la technologie de rétroéclairage avec platine centrale en aluminium
- Hauteur de construction finie de seulement 19 mm avec le design SOFTEDGE



PROLINE UNISIZErimless



BOÎTIER	Aluminium
POIDS	0,5 kg
PROTECTION	Polycarbonate, givré
OUVERTURE D'ENCASTREMENT	68 - 210 mm
TEMPÉRATURE DE COULEUR	3.000 K / blanc chaud 4.000 K / blanc neutre 5.700 K / blanc lumière du jour
INDICE DE RENDU DES COULEURS	Ra > 82
TENSION D'ENTRÉE	220 - 240 V AC
FLUX LUMINEUX NET	1.900 lm
PUISSANCE CONSOMMÉE	19 W
EFFICACITÉ	100 lm/W
PLAGE DE TEMPÉRATURE	-20 °C à +40 °C
DURÉE DE VIE	40.000 h



Avant

Arrière



CLIQUEZ ICI POUR VISUALISER LA VIDÉO EXPLICATIVE



Scanner ou saisir le code QR :
<https://www.youtube.com/watch?v=5uVrJvjOHRc>

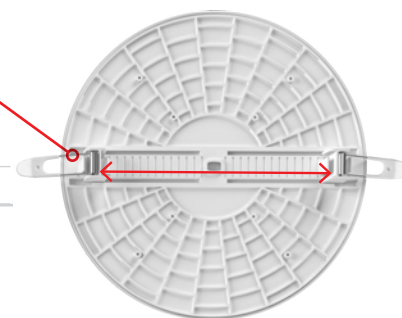
CONSEIL DE DOTLUX :

Pour nos luminaires **4860-OFW150** & **4861-OFW150**, vous pouvez utiliser le bloc d'alimentation Dali 5068-1 (réglage 500 mA).



DIMENSIONS	PRIX NET AU CATALOGUE	ARTICLE N°	E-N°
Ø 225, 19 mm	CHF 72,85	4860-OFW150	941402559

Ouverture de montage flexible de **68 - 210 mm**



DIMENSIONS	PRIX NET AU CATALOGUE	ARTICLE N°	E-N°
225 x 225 x 19 mm	CHF 72,85	4861-OFW150	941402579

- La conception extra-plate permet une utilisation même dans des endroits difficiles à installer
- Technologie de rétroéclairage avec une carte de circuit imprimé robuste à base d'aluminium et une bonne gestion de la chaleur
- Le large col du boîtier couvre les ouvertures d'installation mal découpées
- Supports métalliques plastifiés pour un montage sûr et une installation soignée



ECOLINE CIRCLEflat


BOÎTIER	blanc, plastique
PROTECTION	givré
INDICE DE RENDU DES COULEURS	Ra > 82
TENSION D'ENTRÉE	220 - 240 V AC
PLAGE DE TEMPÉRATURE	-20 °C à +45 °C
DURÉE DE VIE	30.000 h





CLIQUEZ ICI POUR VISUALISER LA VIDÉO EXPLICATIVE




Scanner ou saisir le code QR :
<https://www.youtube.com/watch?v=OLKFpaqE2lg>

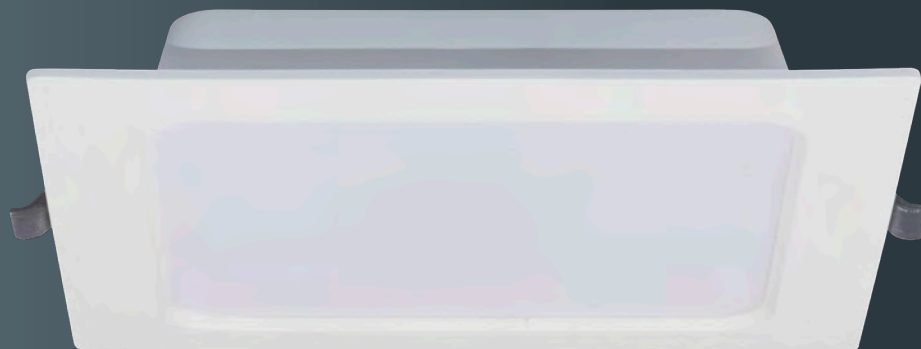
4 W 	TEMPÉRATURE DE COULEUR	DIMENSIONS	D'ENCASTREMENT OUVERTURE	PRIX NET AU CATALOGUE	ARTICLE N°	E-N°
	240 lm / 60 lm/W	3.000 K / blanc chaud	Ø 98, 26 mm	Ø 75 - 82 mm	CHF 16,65	5096-030120
	4.000 K / blanc neutre	Ø 98, 26 mm	Ø 75 - 82 mm	CHF 16,65	5096-040120	941470649

6 W 	TEMPÉRATURE DE COULEUR	DIMENSIONS	D'ENCASTREMENT OUVERTURE	PRIX NET AU CATALOGUE	ARTICLE N°	E-N°
	390 lm / 65 lm/W	3.000 K / blanc chaud	Ø 118, 26 mm	Ø 95 - 100 mm	CHF 23,05	3022-130120
	4.000 K / blanc neutre	Ø 118, 26 mm	Ø 95 - 100 mm	CHF 23,05	3022-140120	941470669

12 W 	TEMPÉRATURE DE COULEUR	DIMENSIONS	D'ENCASTREMENT OUVERTURE	PRIX NET AU CATALOGUE	ARTICLE N°	E-N°
	860 lm / 72 lm/W	3.000 K / blanc chaud	Ø 175, 27 mm	Ø 143 - 155 mm	CHF 29,45	3023-230120
	4.000 K / blanc neutre	Ø 175, 27 mm	Ø 143 - 155 mm	CHF 29,45	3023-240120	941005509

18 W 	TEMPÉRATURE DE COULEUR	DIMENSIONS	D'ENCASTREMENT OUVERTURE	PRIX NET AU CATALOGUE	ARTICLE N°	E-N°
	1.250 lm / 70 lm/W	3.000 K / blanc chaud	Ø 222, 28 mm	Ø 187 - 200 mm	CHF 37,10	3024-230120
	4.000 K / blanc neutre	Ø 222, 28 mm	Ø 187 - 200 mm	CHF 37,10	3024-240120	941009939

- La conception extra-plate permet une utilisation même dans des endroits difficiles à installer
- Technologie de rétroéclairage avec une carte de circuit imprimé robuste à base d'aluminium et une bonne gestion de la chaleur.
- Le large col du boîtier couvre les ouvertures d'installation mal découpées.
- Supports métalliques plastifiés pour un montage sûr et une installation soignée



ECOLINE SQUAREeco

BOÎTIER	blanc, plastique
LONGUEUR DE CÂBLE	140 mm
INDICE DE RENDU DES COULEURS	Ra > 82
TENSION D'ENTRÉE	220 – 240 V AC
PLAGE DE TEMPÉRATURE	-20 °C à +45 °C
DURÉE DE VIE	30.000 h



CLIQUEZ ICI POUR VISUALISER LA VIDÉO EXPLICATIVE



Scanner ou saisir le code QR :
<https://www.youtube.com/watch?v=8fJt3akAdsM>



16 W

1.280 lm / 80 lm/W

TEMPÉRATURE DE COULEUR	DIMENSIONS	D'ENCASTREMENT OUVERTURE	PRIX NET AU CATALOGUE	ARTICLE N°	E-N°
3.000 K / blanc chaud	175 x 175 x 27 mm	140 – 150 mm	CHF 29,45	5094-030120	941470679
4.000 K / blanc neutre	175 x 175 x 27 mm	140 – 150 mm	CHF 29,45	5094-040120	941470689

22 W

1.980 lm / 90 lm/W

TEMPÉRATURE DE COULEUR	DIMENSIONS	D'ENCASTREMENT OUVERTURE	PRIX NET AU CATALOGUE	ARTICLE N°	E-N°
3.000 K / blanc chaud	224 x 224 x 28 mm	190 – 200 mm	CHF 38,40	5095-030120	941470699
4.000 K / blanc neutre	224 x 224 x 28 mm	190 – 200 mm	CHF 38,40	5095-040120	941470709

- Conception extra-plate pour une utilisation même dans les endroits difficiles d'installation
- Supports de fixation robustes pour un montage sûr
- Les blocs d'alimentation peuvent être remplacés rapidement grâce aux connecteurs verrouillables.
- Technologie de rétroéclairage avec platine centrale en aluminium robuste et bonne gestion de la chaleur
- Boîtier étanche aux projections d'eau (IP54)
- Perception naturelle des couleurs grâce à un IRC très élevé >92



PROLINE SQUAREip54



ARTICLE N°	5134-0FW100
E-N°	941470719
DIMENSIONS	225 x 225 x 36 mm
BOÎTIER	Aluminium, blanc
D'ENCASTREMENT OUVERTURE	205 – 215 mm
TEMPÉRATURE DE COULEUR	3.000 K / blanc chaud 4.000 K / blanc neutre 5.700 K / blanc lumière du jour
INDICE DE RENDU DES COULEURS	Ra > 92
TENSION DE FONCTIONNEMENT	36 V DC
FLUX LUMINEUX NET	1.800 lm
LED-COURANT DE FONCTIONNEMENT	500 mA
PUISSANCE LED-MODUL	max. 18 W
EFFICACITÉ	100 lm/W
PLAGE DE TEMPÉRATURE	-20 °C à +40 °C
DURÉE DE VIE	50.000 h
PRIX NET AU CATALOGUE	CHF 108,65



Avant

Arrière


Dépend du bloc d'alimentation



Supports de montage robustes pour un montage sûr



COMPATIBLE AVEC
BATTERIE KITexit (3923-1, CHF 165,10, 927991909)
LUMINAIRES DE SECOURS



BLOCS D'ALIMENTATION CORRESPONDANTS

La puissance indiquée dans le tableau correspond à la puissance absorbée par la combinaison du downlight et du bloc d'alimentation.
Un bloc d'alimentation est nécessaire pour le **SQUAREip54**.

	PUISSANCE LUMINAIRE INCL. BLOC D'ALIMENTATION	COURANT DE SORTIE	DIMENSIONS	BATTERIE CENTRALE	PRIX NET AU CATALOGUE	ARTICLE N°	E-N°
NON VARIABLE	12 W	300 mA	96 x 36 x 24 mm	convenable	CHF 26,85	4329	941901829
	17 - 20 W	400 - 700 mA	152 x 48 x 29 mm	convenable	CHF 34,55	5333	941010539
PHASE COMMANDE	7 - 14 W	200 - 350 mA	122 x 41 x 23 mm	non convenable	CHF 35,85	3140-1	941934299
	20 W	500 - 700 mA*	138 x 44 x 30 mm	non convenable	CHF 39,55	3138-1	941934309
1 - 10 V	18 - 20 W	450 - 600 mA*	115 x 45 x 29 mm	non convenable	CHF 39,55	5390	941010599
DALI-2 / PUSH avec fonction de câblage continu	12 - 20 W	300 - 1.050 mA*	212 x 57 x 30 mm	convenable	CHF 76,65	5068-1	941934549
KNX / PUSH	12 - 20 W	350 - 1.050 mA*	124 x 82 x 23 mm	convenable	CHF 134,40	5030-1	941934289
CASAMBI	12 - 20 W	300 - 1.050 mA*	147 x 44 x 30 mm	convenable	CHF 160,00	4989	919391469
ZIGBEE	12 - 20 W	300 - 1.050 mA*	147 x 44 x 30 mm	convenable	CHF 134,40	5039	941934149



* Lors de l'utilisation de blocs d'alimentation réglables, l'ajustement de la puissance ne doit pas dépasser le courant de fonctionnement maximal du luminaire !

- Puissance lumineuse stable grâce au dissipateur thermique surdimensionné en aluminium moulé sous pression et à la LED SAMSUNG® (certifiée LM80) sur platine à noyau en aluminium
- Sensation de couleur naturelle grâce à l'indice CRI >92 très élevé
- Remplacement rapide des blocs d'alimentation grâce à un connecteur verrouillable
- Grande compatibilité avec divers blocs d'alimentation LED
- Des pinces de montage solides garantissent une fixation sûre
- Design extra-plat permettant une utilisation même dans des endroits difficiles à installer



PROLINE CIRCLE



BOÎTIER	Aluminium, blanc
PROTECTION	Polycarbonat, givré
TEMPÉRATURE DE COULEUR	3.000 K / blanc chaud 4.000 K / blanc neutre 5.700 K / blanc lumière du jour
INDICE DE RENDU DES COULEURS	Ra >92
PLAGE DE TEMPÉRATURE	-20 °C à +40 °C
DURÉE DE VIE	50.000 h



Avant

Arrière



PUISSANCE MODDULE LED	DIMENSIONS	FLUX D'ENCASTREMENT OUVERTURE	FLUX LUMINEUX NET	EFFICACITÉ	LED FONCTION- PRIX NET AU			
					NEMENT	CATALOGUE	ARTICLE N°	E-N°
max. 10 W	Ø 175, 59 mm	Ø 140 – 165 mm	max. 1.095 lm	max. 110 lm/W	300 mA	CHF 93,30	2826-299120 ■	941010049
max. 18 W	Ø 195, 59 mm	Ø 160 – 185 mm	max. 1.950 lm	max. 108 lm/W	500 mA	CHF 112,50	2827-299120 ●	941010279
max. 26 W	Ø 245, 59 mm	Ø 205 – 230 mm	max. 2.910 lm	max. 112 lm/W	700 mA	CHF 147,20	2828-299120 ▲	941009999



BLOCS D'ALIMENTATION CORRESPONDANTS

La puissance indiquée dans le tableau correspond à la puissance absorbée par la combinaison Downlight et bloc d'alimentation.

	PUISSANCE DU LUMINAIRE INCL. BLOC D'ALIMENTATION	COURANT DE SORTIE	DIMENSIONS	BATTERIE CENTRALE	PRIX NET AU CATALOGUE	ARTICLE N°	E-N°
NON VARIABLE	12 – 30 W	300 mA	96 x 36 x 24 mm	convenable	CHF 26,85	4329 ■●▲	941901829
	17 – 30 W	400 - 700 mA	152 x 48 x 29 mm	convenable	CHF 34,55	5333 ●▲	941010539
	42 W	600 - 1050 mA	152 x 48 x 29 mm	convenable	CHF 35,85	5334 ▲	941010569
PHASE COMMANDE	8 – 15 W	200 – 350 mA*	122 x 41 x 23 mm	non convenable	CHF 35,85	3140-1 ■●▲	941934299
	20 – 30 W	500 – 700 mA*	138 x 44 x 30 mm	non convenable	CHF 39,55	3138-1 ●▲	941934309
1 – 10 V	14 – 30 W	350/500/700 mA	127 x 67 x 28 mm	convenable	CHF 38,40	2832-1** ■●▲	941901839
	24 W	450 – 600 mA*	115 x 45 x 29 mm	non convenable	CHF 39,55	5390 ●▲	941010599
DALI-2 / PUSH <small>avec fonction de câblage continu</small>	14 – 30 W	350/500/700 mA	127 x 67 x 28 mm	convenable	CHF 70,25	2833-1** ■●▲	941901929
	12 – 30 W	300 – 1.050 mA*	212 x 57 x 30 mm	convenable	CHF 76,65	5068-1 ■●▲	941934549
KNX / PUSH	15 – 30 W	350 – 1.050 mA*	124 x 82 x 23 mm	convenable	CHF 134,40	5030-1 ■●▲	941934289
CASAMBI	12 – 30 W	300 – 1.050 mA*	147 x 44 x 30 mm	convenable	CHF 160,00	4989 ■●▲	919391469
ZIGBEE	12 – 30 W	300 – 1.050 mA*	147 x 44 x 30 mm	convenable	CHF 134,40	5039 ■●▲	941934149

* En cas d'utilisation des blocs d'alimentation réglables, le courant réglé ne doit pas dépasser le courant de service maximal du luminaire !

** Dans la limite des stocks disponibles

 COMPATIBLE AVEC
BATTERIE KITexit (3923-1, CHF 165,10, 927991909)
LUMINAIRES DE SECOURS

■●▲ Les points de couleur indiquent quel bloc d'alimentation est adapté à quel luminaire

- Conception du luminaire sans éblouissement (UGR <19)
- Le multiréflecteur facétieux assure un éclairage uniforme
- Design du boîtier protégé contre les projections d'eau (IP54 en façade)
- Refroidissement intelligent : dissipation de la chaleur côté pièce grâce à un réflecteur en aluminium
- Raccordement des bornes sans outil (câblage traversant avec décharge de traction intégrée)
- Possibilité de montage direct de l'isolation



**BLOC
D'ALIMENTATION
INCLUS**

PROLINE CIRCLEugr



TEMPÉRATURE DE COULEUR	3.000 K / blanc chaud 4.000 K / blanc neutre 5.700 K / blanc lumière du jour
INDICE DE RENDU DES COULEURS	Ra > 82
TENSION D'ENTRÉE	186 – 240 V AC/DC
PLAGE DE TEMPÉRATURE	-20 °C à +45 °C
DURÉE DE VIE	50.000 h



Avant

Arrière



ACCESSOIRES **NOUVEAU**

ADAPTATEUR DE MONTAGE D'UNE ÉPAISSEUR



blanc

similaire à RAL 9003

DIMENSIONS EXTÉRIEUR	ADAPTÉ POUR	OUVERTURE D'ENCASTREMENT ÉLARGIE	PRIX NET AU CATALOGUE	ARTICLE N°	E-N°
Ø 130 mm	6 W	101 – 120 mm	CHF 12,80	6270	941905449
Ø 160 mm	13 W	130 – 150 mm	CHF 15,35	6271	941905269
Ø 210 mm	18 W	160 – 185 mm	CHF 17,90	6272	941905319
Ø 260 mm	25 W	211 – 240 mm	CHF 20,45	6273	941905279



6 W

DIMENSIONS	D'ENCASTREMENT OUVERTURE	FLUX LUMINEUX NET	EFFICACITÉ	PRIX NET AU CATALOGUE	ARTICLE N°	E-N°
Ø 110, 70 mm	Ø 90 - 100 mm	max. 630 lm	105 lm/W	CHF 58,75	3839-040090	941402219



13 W

DIMENSIONS	D'ENCASTREMENT OUVERTURE	FLUX LUMINEUX NET	EFFICACITÉ	PRIX NET AU CATALOGUE	ARTICLE N°	E-N°
Ø 145, 82 mm	Ø 125 - 135 mm	max. 1.417 lm	109 lm/W	CHF 75,40	3840-040090	941402229



18 W

DIMENSIONS	D'ENCASTREMENT OUVERTURE	FLUX LUMINEUX NET	EFFICACITÉ	PRIX NET AU CATALOGUE	ARTICLE N°	E-N°
Ø 172, 95 mm	Ø 150 - 165 mm	max. 1.980 lm	110 lm/W	CHF 88,20	3841-040090	941402239



25 W

DIMENSIONS	D'ENCASTREMENT OUVERTURE	FLUX LUMINEUX NET	EFFICACITÉ	PRIX NET AU CATALOGUE	ARTICLE N°	E-N°
Ø 228, 98 mm	Ø 200 - 210 mm	max. 2.875 lm	115 lm/W	CHF 115,05	3842-040090	941402249

- Conception du luminaire sans éblouissement (UGR <19)
- Le multiréflecteur facétieux assure un éclairage uniforme
- Raccordement du système pour la sélection flexible du bloc d'alimentation
- Design du boîtier protégé contre les projections d'eau (IP54 en façade)
- Refroidissement intelligent : dissipation de la chaleur côté pièce grâce à un réflecteur en aluminium
- Possibilité de montage direct de l'isolation



PROLINE CIRCLEugr-dim



TEMPÉRATURE DE COULEUR	3.000 K / blanc chaud 4.000 K / blanc neutre 5.700 K / blanc lumière du jour
INDICE DE RENDU DES COULEURS	Ra > 82
PLAGE DE TEMPÉRATURE	-20 °C à +45 °C
DURÉE DE VIE	50.000 h



Dépend du bloc d'alimentation



COMPATIBLE AVEC BATTERIE KITexit (3923-1, CHF 165,10, 927991909) LUMINAIRES DE SECOURS

	DIMENSIONS	D'ENCASTREMENT OUVERTURE	COURANT DE FONCTIONNEMENT LED	FLUX LUMINEUX NET	EFFICACITÉ	PRIX NET AU CATALOGUE	ARTICLE N°	E-N°
5 W max.	Ø 110, 70 mm	Ø 90 – 100 mm	300 mA	max. 500 lm	100 lm/W	CHF 54,90	4567-0FW090 ■	941402179
11 W max.	Ø 145, 82 mm	Ø 125 – 135 mm	350 mA	max. 1.290 lm	117 lm/W	CHF 69,00	4568-0FW090 ●	941402189
15 W max.	Ø 172, 95 mm	Ø 150 – 165 mm	500 mA	max. 1.620 lm	108 lm/W	CHF 81,80	4569-0FW090 ▲	941402199
21 W max.	Ø 228, 98 mm	Ø 200 – 210 mm	700 mA	max. 2.650 lm	126 lm/W	CHF 108,65	4570-0FW090 ▼	941402209

ACCESSOIRES **NOUVEAU**

ADAPTATEUR DE MONTAGE



	DIMENSIONS EXTÉRIEUR	ADAPTÉ POUR	OUVERTURE D'ENCASTREMENT ÉLAR-GIE	PRIX NET AU CATALOGUE	ARTICLE N°	E-N°
blanc similaire à RAL 9003	Ø 130 mm	6 W	101 – 120 mm	CHF 12,80	6270	9 41905449
	Ø 160 mm	13 W	130 – 150 mm	CHF 15,35	6271	941905269
	Ø 210 mm	18 W	160 – 185 mm	CHF 17,90	6272	941905319
	Ø 260 mm	25 W	211 – 240 mm	CHF 20,45	6273	941905279



BLOCS D'ALIMENTATION ADAPTÉS POUR **CIRCLE**ugr-dim

■●▲▼ Les points de couleur indiquent quel bloc d'alimentation est adapté à quel luminaire

	PUISSANCE DU LUMINAIRE INCL. BLOC D'ALIMENTATION	COURANT DE SORTIE	DIMENSIONS	BATTERIE CENTRALE	PRIX NET AU CATALOGUE	ARTICLE N°	E-N°
NON VARIABLE	7 W	300 mA	95 x 35 x 25 mm	non convenable	CHF 26,85	4686 ■	919390189
	13 W	350 mA	95 x 34 x 24 mm	non convenable	CHF 26,85	4687 ●▲▼	941901159
	23 W	400 - 700 mA	152 x 48 x 29 mm	convenable	CHF 34,55	5333 ▼▲	941010539
PHASE COMMANDE	8 - 13 W	200 - 350 mA*	122 x 41 x 23 mm	non convenable	CHF 35,85	3140-1 ■●▲▼	941934299
	18 - 25 W	500 - 700 mA*	138 x 44 x 30 mm	non convenable	CHF 39,55	3138-1 ●▲▼	941934309
1 - 10 V	14 - 30 W	350/500/700 mA	127 x 67 x 28 mm	convenable	CHF 38,40	2832-1** ●▲▼	941901839
	24 W	450 - 600 mA*	115 x 45 x 29 mm	non convenable	CHF 39,55	5390 ▲	941010599
DALI-2 / PUSH <small>avec fonction de câblage continu</small>	14 - 30 W	350/500/700 mA	127 x 67 x 28 mm	convenable	CHF 70,25	2833-1** ●▲▼	941901929
	18 - 25 W	300 - 1.050 mA*	212 x 57 x 30 mm	convenable	CHF 76,65	5068-1 ■●▲▼	941934549
KNX / PUSH	13 - 25 W	350 - 1.050 mA*	124 x 82 x 23 mm	convenable	CHF 134,40	5030-1 ●▲▼	941934289
CASAMBI	7 - 25 W	300 - 1.050 mA*	147 x 44 x 30 mm	convenable	CHF 160,00	4989 ■●▲▼	919391469
ZIGBEE	7 - 25 W	300 - 1.050 mA*	147 x 44 x 30 mm	convenable	CHF 134,40	5039 ■●▲▼	941934149

* En cas d'utilisation des blocs d'alimentation réglables, le courant réglé ne doit pas dépasser le courant de service maximal du luminaire !

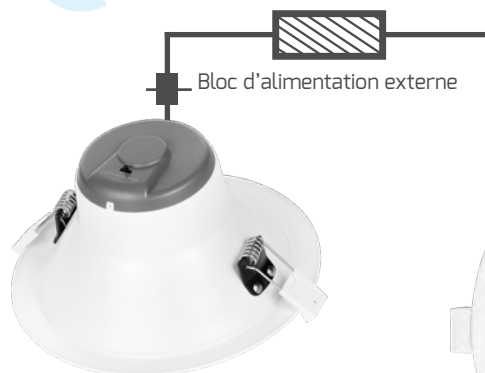
** Dans la limite des stocks disponibles

- Conception du luminaire sans éblouissement (UGR <19)
- Le réflecteur combiné mat et facetté assure un éclairage uniforme et est insensible aux empreintes digitales
- Le boîtier métallique assure une dissipation optimale de la chaleur
- Bloc d'alimentation inclus (à intensité non variable)



ECOLINE CIRCLE ugr-eco

BOÎTIER	Aluminium, blanc
STANDARD RÉFLECTEUR	matt / faciert
TEMPÉRATURE DE COULEUR	3.000 K 4.000 K 5.700 K
INDICE DE RENDU DES COULEURS	Ra > 82
TENSION D'ENTRÉE	220 – 240 V AC
PLAGE DE TEMPÉRATURE	-20 °C à +40 °C
DURÉE DE VIE	35.000 h



15 W	DIMENSIONS	D'ENCASTREMENT		FLUX LUMINEUX NET	EFFICACITÉ	PRIX NET AU CATALOGUE	ARTICLE N°	E-N°
		OUVERTURE						
	Ø 145, 82 mm	120 – 130 mm		max. 1.320 lm	88 lm/W	CHF 65,15	4973-0FW060	941402529

20 W	DIMENSIONS	D'ENCASTREMENT		FLUX LUMINEUX NET	EFFICACITÉ	PRIX NET AU CATALOGUE	ARTICLE N°	E-N°
		OUVERTURE						
	Ø 174, 89 mm	145 – 155 mm		max. 1.800 lm	90 lm/W	CHF 72,85	4974-0FW060	941402539

35 W	DIMENSIONS	D'ENCASTREMENT		FLUX LUMINEUX NET	EFFICACITÉ	PRIX NET AU CATALOGUE	ARTICLE N°	E-N°
		OUVERTURE						
	Ø 232, 113 mm	195 – 210 mm		max. 3.150 lm	90 lm/W	CHF 99,70	4975-0FW060	941402549

- Design lumineux anti-éblouissant (UGR <19)
- Ambiance lumineuse agréable grâce au réflecteur installé en profondeur
- Montage très rapide grâce au bloc d'alimentation gradable intégré et à la borne de raccordement du luminaire



ECOLINE CIRCLEcomfort-ac



ARTICLE N°	4972-030040
E-N°	941500599
BOÎTIER	blanc
D'ENCASTREMENT OUVERTURE	68 - 73 mm
DIMENSIONS	Ø 81 x 79 mm
TEMPÉRATURE DE COULEUR	3.000 K
INDICE DE RENDU DES COULEURS	Ra > 82
TENSION D'ENTRÉE	220 - 240 V AC
FLUX LUMINEUX NET	500 lm
PUISSANCE CONSOMMÉE	6 W
EFFICACITÉ	83 lm/W
PLAGE DE TEMPÉRATURE	-20 °C à +40 °C
DURÉE DE VIE	30.000 h
PRIX NET AU CATALOGUE	CHF 30,70



Terminal de raccordement rapide 230 V

ACCESSOIRES

VARIATEUR D'INTENSITÉ ROTATIF 5 - 100 W SECTION DE PHASE RÉGLABLE EN MIN. LUMINOSITÉ

ARTICLE N°	5180
E-N°	941999949
PRIX NET AU CATALOGUE	CHF 49,80



CADRE DE RECOUVREMENT DE VARIATEUR D'INTENSITÉ ROTATIF

ARTICLE N°	5214
E-N°	941919489
PRIX NET AU CATALOGUE	CHF 12,80



VARIATEUR D'INTENSITÉ À COUPEURE DE PHASE DALI MAX. 200 W

ARTICLE N°	5425
E-N°	941007259
PRIX NET AU CATALOGUE	CHF 102,25



- Remplacement idéal des spots halogènes encastrés MR11/MR16 et GU10
- Indice de protection accru de min. IP44 pour une meilleure protection
- Combinaison souhaitée : luminaire et bandeau peuvent être commandés séparément
- Montage rapide et peu encombrant grâce au bloc d'alimentation intégré "DIMtoZERO" à gradation par phases/par segments (0 - 100 %)
- La technique de réflecteur assure une lumière agréable et non éblouissante
- Intégrable à moindre coût également dans les systèmes DALI



MONTAGE DANS DES BOÎTES D'APPAREIL STANDARD

P.e. les boîtes pour la construction sèche, les boîtes encastrées, les boîtes coupe-feu et convient pour le béton coulé sur place ou la fabrication en usine.



POSSIBILITÉ DE VISSAGE

Une gestion parfaite de la température permet un montage par vis dans les plafonds / poutres en bois massif avec Ø 50 - 52 mm perçage de trou borgne.



CLIPS DE MONTAGE

Des clips de montage enfichables latéralement permettent un montage sans outil dans des découpes de plafond de Ø 50 - 70 mm.



DANS LES PLAFONDS SECS OU EN BOIS

Le luminaire peut être recouvert directement de matériau isolant.



BLOC D'ALIMENTATION INTÉGRÉ

Grâce au bloc d'alimentation intégré, le luminaire est immédiatement prêt à l'emploi.



DESIGN COMPACT

Installation très simple grâce à une profondeur d'installation de 43 mm seulement.



DIMtoZERO

Variation d'intensité sans scintillement avec bloc d'alimentation à gradation en début/fin de phase (0 - 100%).



BANDEAUX MAGNÉTIQUES.

Design flexible et orientation optimale grâce aux bandeaux magnétiques.

MULTISCREW





PROLINE MULTISCREW

BOÎTIER	Plastique / aluminium
DIMENSIONS	Ø 80, 43 mm
D'ENCASTREMENT OUVERTURE	Ø 50 - 70 mm
PROFONDEUR DE MONTAGE	38 mm
LONGUEUR DE CÂBLE	8 cm
TENSION D'ENTRÉE	220 - 240 V AC
PUISSANCE CONSOMMÉE	5 W
PLAGE DE TEMPÉRATURE	-10 °C à +35 °C
DURÉE DE VIE	40.000 h




ARRIÈRE

AMONT/
AVAL

ACCESSOIRES

VARIATEUR D'INTENSITÉ ROTATIF 5 - 100 W SECTION DE PHASE RÉGLABLE EN MIN. LUMINOSITÉ

ARTICLE N°	5180
E-N°	941999949
PRIX NET AU CATALOGUE	CHF 49,80



CADRE DE RECOUVREMENT DE VARIATEUR D'INTENSITÉ ROTATIF


ARTICLE N°	5214
E-N°	941919489
PRIX NET AU CATALOGUE	CHF 12,80





VARIATEUR D'INTENSITÉ À COUPURE DE PHASE DALI MAX. 200 W

ARTICLE N°	5425
E-N°	941007259
PRIX NET AU CATALOGUE	CHF 102,25






MULTISCREW

		TEMPÉRATURE DE COULEUR	INDICE DE RENDU DES COULEURS	PUISSANCE CONSOMMÉE	FLUX LUMINEUX NET	EFFICACITÉ	PRIX NET AU CATALOGUE	ARTICLE N°	E-N°
		3.000 K	Ra > 92	5 W	430 lm	86 lm/W	CHF 57,45	5210-030036	941470769

MULTISCREW^{plus}

		TEMPÉRATURE DE COULEUR	INDICE DE RENDU DES COULEURS	PUISSANCE CONSOMMÉE	FLUX LUMINEUX NET	EFFICACITÉ	PRIX NET AU CATALOGUE	ARTICLE N°	E-N°
		3.000 K	Ra > 82	6 W	600 lm	100 lm/W	CHF 63,85	5424-030036	941005949
		4.000 K	Ra > 82	6 W	620 lm	103 lm/W	CHF 63,85	5424-040036	941005709

CONSEIL DE DOTLUX :

Vous trouverez les bandeaux correspondants sur les pages suivantes !

- SUNSETdimming pour un design lumineux d'ambiance et convivial



PROLINE MULTISCREW_{sun}


ARTICLE N°	5245-030036
E-N°	941470779
DIMENSIONS	Ø 80 mm, 43 mm
D'ENCASTREMENT OUVERTURE	Ø 50 - 70 mm
PROFONDEUR DE MONTAGE	38 mm
LONGUEUR DE CÂBLE	8 cm
TEMPÉRATURE DE COULEUR	2.200 - 3.000 K / Sunset-dimming
INDICE DE RENDU DES COULEURS	Ra > 92
TENSION D'ENTRÉE	220 - 240 V AC
FLUX LUMINEUX NET	340 lm
PUISSANCE CONSOMMÉE	5 W
EFFICACITÉ	68 lm/W
PLAGE DE TEMPÉRATURE	-10 °C à +35 °C
DURÉE DE VIE	40.000 h
PRIX NET AU CATALOGUE	CHF 70,25 (sans bandeau)



ACCESSOIRES

VARIATEUR D'INTENSITÉ ROTATIF 5 - 100 W SECTION DE PHASE RÉGLABLE EN MIN. LUMINOSITÉ

ARTICLE N°	5180
E-N°	941999949
PRIX NET AU CATALOGUE	CHF 49,80



CADRE DE RECOUVREMENT DE VARIATEUR D'INTENSITÉ ROTATIF

ARTICLE N°	5214
E-N°	941919489
PRIX NET AU CATALOGUE	CHF 12,80




VARIATEUR D'INTENSITÉ À COUPEURE DE PHASE DALI MAX. 200 W

ARTICLE N°	5425
E-N°	941007259
PRIX NET AU CATALOGUE	CHF 102,25



SUNSETDIMMING CRÉE DES AMBIANCES LUMINEUSES CHAUDES





BANDEAUX POUR TOUS LES MULTISCREW - FIXATION MAGNÉTIQUE
Orientation optimale des luminaires grâce à des diaphragmes orientables à volonté



Rond

Ø 80 mm, 4 mm



COULEUR	PRIX NET AU CATALOGUE	ARTICLE N°	E-N°
Blanc mat	CHF 7,65	5211	941919459
Noir mat	CHF 7,65	5212	941919469
Acier inoxydable brossé	CHF 12,80	5213	941919479
Or brossé	CHF 12,80	5993	941100279

Carré

80 x 80 x 5 mm



COULEUR	PRIX NET AU CATALOGUE	ARTICLE N°	E-N°
Blanc mat	CHF 7,65	5252	941919499
Noir mat	CHF 7,65	5253	941919509
Acier inoxydable brossé	CHF 12,80	5254	941919519
Or brossé	CHF 12,80	5994	941100289



Blanc mat



Noir mat



Acier inoxydable brossé



Or brossé



- Downlight IP44 protégé contre les projections d'eau avec bloc d'alimentation intégré et boîtier de raccordement rapide à câblage continu
- Montage peu encombrant grâce à un boîtier en aluminium extra-plat de haute qualité et d'une excellente haptique
- Excellente gradation avec la nouvelle fonction "DIMtoZERO"
- Alimentation à gradation par coupure de phase (0-100%)
- La technique de réflecteur assure une lumière agréable et non éblouissante
- Sensation de couleur naturelle grâce à l'indice CRI extra élevé >92
- Les clips de montage stables permettent un montage facile dans des découpes de plafond de 68-75 mm
- Remplacement idéal des spots halogènes encastrés MR16/GU10
- Intégrable à moindre coût dans les systèmes DALI avec le variateur à coupure de phase DALI, article n° 5425

DIMtoZERO



PROLINE CIRCLEminidim

BOÎTIER	Aluminium, blanc
PROTECTION	Verre, transparente
DIMENSIONS	Ø 85 mm, 34 mm
PIVOTANT	25°
TEMPÉRATURE DE COULEUR	3.000 K / blanc chaud
INDICE DE RENDU DES COULEURS	Ra > 92
TENSION D'ENTRÉE	220 - 240 V AC
FLUX LUMINEUX NET	580 lm
PUISSANCE CONSOMMÉE	6 W
EFFICACITÉ	97 lm/W
PLAGE DE TEMPÉRATURE	- 40°C à + 50°C
DURÉE DE VIE	40.000 h

5 ANS DE GARANTIE DOTLUX

38°

IP 44

IP 20

AMONT/AVAL

Avant

Arrière

AMONT/AVAL



ACCESSOIRES

VARIATEUR D'INTENSITÉ ROTATIF 5 - 100 W SECTION DE PHASE RÉGLABLE EN MIN. LUMINOSITÉ

ARTICLE N° 5180

E-N° 941999949

PRIX NET AU CATALOGUE CHF 49,80



CADRE DE RECOUVREMENT DE VARIATEUR D'INTENSITÉ ROTATIF

ARTICLE N° 5214

E-N° 941919489

PRIX NET AU CATALOGUE CHF 12,80



VARIATEUR D'INTENSITÉ À COUPURE DE PHASE DALI MAX. 200 W

ARTICLE N° 5425

E-N° 941007259

PRIX NET AU CATALOGUE CHF 102,25



La boîte de raccordement rapide à câblage traversant évite le montage supplémentaire de boîtes de dérivation de câbles



blanc



PRIX NET AU CATALOGUE	ARTICLE N°	E-N°
CHF 60,05	5426-030038	941005999

noir



PRIX NET AU CATALOGUE	ARTICLE N°	E-N°
CHF 60,05	5427-030038	941005979

acier inoxydable



PRIX NET AU CATALOGUE	ARTICLE N°	E-N°
CHF 65,15	5428-030038	941005939



- Grâce à sa construction compacte, le downlight vissable s'adapte à tous les boîtiers d'appareillage/de serrage pour murs creux et encastrés
- Montage rapide et peu encombrant grâce au bloc d'alimentation 230V intégré et bandeau magnétique
- Câblage continu peu encombrant doté d'une borne enfichable à pression intégrée
- Facile à aligner grâce à quatre grands forages de serrure ayant une surface d'appui supplémentaire pour les niveaux à bulle
- Éclairage non éblouissant dans les marches d'escalier grâce à la disposition cachée de la surface lumineuse
- Disponible en trois couleurs différentes



PROLINE EASYSTAIR



DIMENSIONS	82 x 82 x 43 mm
TEMPÉRATURE DE COULEUR	3.000 K / blanc chaud
INDICE DE RENDU DES COULEURS	Ra > 92
TENSION D'ENTRÉE	220 - 240 V AC
FLUX LUMINEUX NET	70 lm
PUISSANCE CONSOMMÉE	1,5 W
EFFICACITÉ	47 lm/W
PLAGE DE TEMPÉRATURE	- 10°C - + 40°C
DURÉE DE VIE	40.000 h



blanc




PRIX NET AU CATALOGUE	ARTICLE N°	E-N°
CHF 53,65	5414-030080	941004749

noir



PRIX NET AU CATALOGUE	ARTICLE N°	E-N°
CHF 53,65	5415-030080	941004709


argent



PRIX NET AU CATALOGUE	ARTICLE N°	E-N°
CHF 53,65	5423-030080	941004879



Le pilote intégré et les bornes à pression facilitent le montage.



Le bandeau de couleur se fixe magnétiquement sur le luminaire, ce qui facilite le montage.





- Convient idéalement pour les rénovations en raison de la faible profondeur et de la taille relativement grande de la plaque
- Montage simple grâce au bloc d'alimentation intégré et au câble de raccordement de 15 cm
- Éclairage flexible grâce à l'unité LED pivotante




ECOLINE CIRCLEmini-ac

BOÎTIER	Plastique, blanc
D'ENCASTREMENT OUVERTURE	68 - 75 mm
PROFONDEUR DE MONTAGE	40 mm
LONGUEUR DE CÂBLE	15 cm
PIVOTANT	30°
TEMPÉRATURE DE COULEUR	3.000 K / blanc chaud
INDICE DE RENDU DES COULEURS	Ra > 82
TENSION D'ENTRÉE	220 - 240 V AC
FLUX LUMINEUX NET	400 lm
PUISSANCE CONSOMMÉE	5 W
EFFICACITÉ	80 lm/W
PLAGE DE TEMPÉRATURE	-20 °C à +40 °C
DURÉE DE VIE	20.000 h



INSIGNIFIANTE
PROFONDEUR
DE MONTAGE PAR
L'INTEGRATION
D'UN PILOTE
SEUL
40 mm



Lentille Réflecteur / UGR <19



Les deux versions sont orientables

Version avec lentille

DIMENSIONS	PRIX NET AU CATALOGUE	ARTICLE N°	E-N°
Ø 85 x 36 mm	CHF 28,15	4971-030040	941402509

ÉCRAN DU
POSTE DE TRAVIL
UGR
<19

Version avec réflecteur

DIMENSIONS	PRIX NET AU CATALOGUE	ARTICLE N°	E-N°
Ø 85 x 44 mm	CHF 28,15	4970-030040	941402519

- Parfait pour les rénovations en raison de la faible profondeur d'encastrement et de la grande couverture
- Pilote et module remplaçables individuellement grâce à un connecteur rapide verrouillable
- Composants de système modulaires faciles à entretenir
- Sensation de couleur naturelle grâce à l'indice CRI extra élevé >92



PROLINE CIRCLEmini



ARTICLE N°	2775
E-N°	941500899
BOÎTIER	Plastique, blanc
DIMENSION	Ø 75 x 31 mm
D'ENCASTREMENT OUVERTURE	Ø 55 - 68 mm
TEMPÉRATURE DE COULEUR	2.700 K / blanc chaud
INDICE DE RENDU DES COULEURS	Ra > 92
COURANT DE FONCTIONNEMENT	80 mA
PUISSANCE CONSOMMÉE	3 W
FLUX LUMINEUX NET	280 lm
EFFICACITÉ	93 lm/W
PLAGE DE TEMPÉRATURE	-10 °C à +45 °C
DURÉE DE VIE	50.000 h
PRIX NET AU CATALOGUE	CHF 13,45



ACCESSOIRES

BLOC D'ALIMENTATION

ARTICLE N°	2995
E-N°	941934009
DIMENSIONS	74 x 38 x2 5mm
VARIABLE	non variable
PRIX NET AU CATALOGUE	CHF 9,60

- Concevoir de manière flexible la combinaison de votre choix : Commander le luminaire et le bandeau séparément
- Montage rapide grâce à la borne de raccordement rapide avec possibilité de câblage continu et à la décharge de traction de câble sur le bloc d'alimentation pour une installation sans outils
- Le variateur SUNSET conçu pour générer une atmosphère chaleureuse et un éclairage d'ambiance
- Phase d'entrée- /blocs d'alimentation à intensité variable (130 x 25 x 45 mm)



PROLINE MULTIsun

ARTICLE N°	3422
E-N°	941002069
DIMENSIONS	Ø 80, 44 mm
D'ENCASTREMENT OUVERTURE	68 mm
INDICE DE RENDU DES COULEURS	Ra > 82
TENSION D'ENTRÉE	220 - 240 V AC
FLUX LUMINEUX NET	max. 500 lm
PUISSANCE CONSOMMÉE	8 W
PLAGE DE TEMPÉRATURE	-40 °C à +40 °C
DURÉE DE VIE	40.000 h
PRIX NET AU CATALOGUE	CHF 70,25 (pas de bandeau)




Multisun est livré avec un bloc d'alimentation filaire et variable

ACCESSOIRES

VARIATEUR D'INTENSITÉ ROTATIF 5 - 100 W SECTION DE PHASE RÉGLABLE EN MIN. LUMINOSITÉ

ARTICLE N°	5180
E-N°	941999949
PRIX NET AU CATALOGUE	CHF 49,80



CADRE DE RECOUVREMENT DE VARIATEUR D'INTENSITÉ ROTATIF

ARTICLE N°	5214
E-N°	941919489
PRIX NET AU CATALOGUE	CHF 12,80




VARIATEUR D'INTENSITÉ À COUPE DE PHASE DALI MAX. 200 W

ARTICLE N°	5425
E-N°	941007259
PRIX NET AU CATALOGUE	CHF 102,25



SUNSETDIMMING CRÉE DES AMBIANCES LUMINEUSES CHAUDES



15 % Brillance

30 % Brillance

40 % Brillance

55 % Brillance

70 % Brillance

85 % Brillance

100 % Brillance

2.000 K

2.800 K



COMPATIBLE AVEC
BATTERIE KITexit (3923-1, 129,00 €)
LUMINAIRES DE SECOURS



BANDEAUX POUR **MULTI**sun


Rond



DIMENSIONS	Ø 83 mm
PRIX NET AU CATALOGUE	CHF 7,65

COULEUR	ARTICLE N°	E-N°
Blanc mat	3424	941902159
Nickel satiné	3425	941902139
Laiton antique	3428	941902129
Anthracite	3427	941902099
Chrome	3426	941902109
Noir mat	3429	941902149
Aluminium poncé	3430	941902089

Carré



DIMENSIONS	84 x 84 mm
PRIX NET AU CATALOGUE	CHF 12,80

COULEUR	ARTICLE N°	E-N°
Blanc mat	3431	941902079
Nickel satiné	3432	941902059
Laiton antique	3433	941902049
Chrome	3435	941902039
Noir mat	3436	941902069
Aluminium poncé	3437	941902019



Fixation à la fermeture à baïonnette



Blanc mat Nickel satiné Laiton antique Anthracite Chrome Noir mat Aluminium poncé

- Concevoir de manière flexible la combinaison de votre choix : Commander le socle et bandeau séparément
- Câble de raccordement pour ampoules GU10 incl.
- Installation rapide grâce au support de montage pourvu d'un boîtier de raccordement, y compris une borne de raccordement rapide et une décharge de traction de câble

LES LUMINAIRES PEUVENT ÊTRE REMPLACÉS



PROLINE MULTI

ARTICLE N°	3423-1
E-N°	920500179
DIMENSIONS	Ø 80 x 33 mm
LONGUEUR DE CÂBLE	120 mm
D'ENCASTREMENT OUVERTURE	Ø 68 mm
PROFONDEUR DE MONTAGE	76 mm lampe seule 125 mm avec étrier de montage
BASE	GU10
PRIX NET AU CATALOGUE	CHF 16,65



PROLINE MULTIp65

ARTICLE N°	4886
E-N°	920500189
DIMENSIONS	Ø 85 x 33 mm
LONGUEUR DE CÂBLE	120 mm
D'ENCASTREMENT OUVERTURE	Ø 68 mm
PROFONDEUR DE MONTAGE	76 mm lampe seule 125 mm avec étrier de montage
BASE	GU10
PRIX NET AU CATALOGUE	CHF 23,05



RECOMMANDATIONS RELATIVES AU LUMINAIRE GU10/MR16

VARIABLE	PUISSANCE CONSOMMÉE	TEMPÉRATURE DE COULEUR	FLUX LUMINEUX NET	DURÉE DE VIE	PRIX NET AU CATALOGUE	ARTICLE N°	E-N°	
Commande de phase	6 W	3.000 K / blanc chaud	410 lm	15.000 h	CHF 10,60	3359-1	941801489	
non variable	5 W	3.000 K / blanc chaud	410 lm	15.000 h	CHF 8,05	3358-1	941801479	

ACCESSOIRES

Câble de raccordement alternatif G5,3



ARTICLE N°	4888
E-N°	941904669
BASE	G5,3
LONGUEUR DE CÂBLE	125 mm
PRIX NET AU CATALOGUE	CHF 3,20



Borne de raccordement



MULTIp65 MULTI

Disponible en version IP65 ou IP20.




 BANDEAUX POUR **MULTI** ET **MULTIip65**
Rond


DIMENSIONS	Ø 83 mm
PRIX NET AU CATALOGUE	CHF 7,65

COULEUR	ARTICLE N°	E-N°
Blanc mat	3424	941902159
Nickel satiné	3425	941902139
Laiton antique	3428	941902129
Anthracite	3427	941902099
Chrome	3426	941902109
Noir mat	3429	941902149
Aluminium poncé	3430	941902089


Carré


DIMENSIONS	84 x 84 mm
PRIX NET AU CATALOGUE	CHF 12,80

COULEUR	ARTICLE N°	E-N°
Blanc mat	3431	941902079
Nickel satiné	3432	941902059
Laiton antique	3433	941902049
Chrome	3435	941902039
Noir mat	3436	941902069
Aluminium poncé	3437	941902019



Fixation à la fermeture à baïonnette



Blanc mat Nickel satiné Laiton antique Anthracite Chrome Noir mat Aluminium poncé

- Concevoir de manière flexible la combinaison de votre choix : Commandez la douille et l'agent lumineux séparément
- Câble de raccordement pour agent lumineux GU10 inclus
- Installation très rapide grâce à la borne de connexion rapide

AMPOULE
REMPLAÇABLE



PROLINE TOPgu10

DIMENSIONS	Ø 80 mm, 84 mm
ROTATIF / PIVOTANT	pivotant +/- 30°
BASE	GU10




30° pivotant

BOÎTIER	PRIX NET AU CATALOGUE	ARTICLE N°	E-N°
Aluminium, blanc	CHF 29,45	4855	920000009
Aluminium, noir	CHF 29,45	4884	920000049

ACCESSOIRES

VARIATEUR D'INTENSITÉ ROTATIF 5 - 100 W SECTION DE PHASE RÉGLABLE EN MIN. LUMINOSITÉ

ARTICLE N°	5180
E-N°	941999949
PRIX NET AU CATALOGUE	CHF 49,80



CADRE DE RECOUVREMENT DE VARIATEUR D'INTENSITÉ ROTATIF

ARTICLE N°	5214
E-N°	941919489
PRIX NET AU CATALOGUE	CHF 12,80



VARIATEUR D'INTENSITÉ À COUPE DE PHASE DALI MAX. 200 W

ARTICLE N°	5425
E-N°	941007259
PRIX NET AU CATALOGUE	CHF 102,25



RECOMMANDATION DE SOURCE LUMINEUSE GU10/MR16 POUR TOPGU10, COMFORTGU10 ET MINIGU10

VARIABLE	PUISSANCE CONSOMMÉE	TEMPÉRATURE DE COULEUR	FLUX LUMINEUX NET	DURÉE DE VIE	PRIX NET AU CATALOGUE	ARTICLE N°
Commande de phase	6 W	3.000 K / blanc chaud	410 lm	15.000 h	8,29 €	3359-1
non variable	5 W	3.000 K / blanc chaud	410 lm	15.000 h	6,29 €	3358-1





PROLINE COMFORT_{GU10}

ARTICLE N°	4887
E-N°	920500229
DIMENSIONS	Ø 85 x 44 mm
BOÎTIER	Aluminium, blanc
D'ENCASTREMENT OUVERTURE	Ø 75 mm
PROFONDEUR DE MONTAGE	111 mm ampoule seule 134 mm avec raccorde rapide
BASE	GU10
PRIX NET AU CATALOGUE	CHF 26,85



Borne de raccordement



Douille incluant un boîtier de raccordement à montage rapide



PROLINE MINI_{GU10}

DIMENSIONS	Ø 83 mm, 24 mm
D'ENCASTREMENT OUVERTURE	Ø 68 mm
PROFONDEUR DE MONTAGE	86 mm ampoule seule 122 mm avec raccord rapide
PIVOTANT	30°
BASE	GU10



Borne de raccorde rapide

BOÎTIER	PRIX NET AU CATALOGUE	ARTICLE N°	E-N°
Aluminium, blanc	CHF 14,05	4852	920500199
Aluminium, noir	CHF 14,05	4853	920500209
Acier inoxydable brossé	CHF 14,05	4854	920500219



Avec fermeture à baïonnette



Douille avec boîtier de raccordement à montage rapide inclus



Avec fermeture à baïonnette

ACCESSOIRES POUR COMFORT_{GU10} ET MINI_{GU10}

Câble de raccordement alternatif G 5,3

ARTICLE N°	4888
E-N°	941904669
BASE	G5,3
LONGUEUR DE CÂBLE	125 mm
PRIX NET AU CATALOGUE	CHF 3,20



A modern office interior featuring a white perforated ceiling with two circular surface-mounted lights. Large windows on the left offer a view of the outdoors. A white reception desk is visible in the foreground, and a glass-walled office area is in the background. A red banner with white text is overlaid on the image.

LUMINAIRES MONTÉS EN SURFACE



- Réglable individuellement pour de nombreuses applications grâce à la technologie COLORselect et au bloc d'alimentation DALI 2 à intensité variable
- Disponible en plafonnier, applique, plafonnier apparent ou suspension en 3 tailles
- Sensation de couleur naturelle grâce à l'indice CRI très élevé >92
- Boîtier moderne en aluminium revêtu par poudre (blanc- similaire à RAL9003) avec boîtier de luminaire déporté de 55 mm de haut
- Montage simple et rapide via la plateforme EASYbase
- Sensation d'espace agréable grâce à la part de lumière indirecte (raccordable)
- Design de produit durable grâce aux composants interchangeables



HIGHLINE DISC



BOÎTIER	Aluminium, blanc similaire à RAL 9003
PROTECTION	opal
TEMPÉRATURE DE COULEUR	3.000 K / blanc chaud 4.000 K / blanc neutre 5.500 K / blanc lumière du jour
INDICE DE RENDU DES COULEURS	Ra > 92
TENSION D'ENTRÉE	176 – 240 V AC/DC
EFFICACITÉ	105 lm/W
PLAGE DE TEMPÉRATURE	-20 °C à +45 °C
DURÉE DE VIE	50.000 h



DALI 2 /
PUSH

ACCESSOIRES

SUSPENSION DE PLAFOND ADAPTÉE À
TOUTES LES VARIANTES Y COMPRIS CÂBLE
TRANSPARENT

ARTICLE N°	4924*
E-N°	941902889
DIMENSIONS	Ø 155, 38 mm
LONGUEUR DE LA CORD /DU CÂBLE	1.700 mm
PRIX NET AU CATALOGUE	CHF 79,25




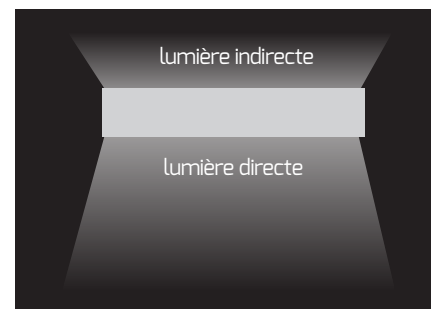
* Dans la limite des stocks disponibles.




45 W	DIMENSIONS	POIDS	PRIX NET AU CATALOGUE	ARTICLE N°	E-N°
4.725 lm	Ø 433, 91 mm	4,6 kg	CHF 625,90	4921-0FW110*	941002409

65 W	DIMENSIONS	POIDS	PRIX NET AU CATALOGUE	ARTICLE N°	E-N°
6.825 lm	Ø 583, 91 mm	6 kg	CHF 779,50	4922-0FW110*	941002419

90 W	DIMENSIONS	POIDS	PRIX NET AU CATALOGUE	ARTICLE N°	E-N°
9.450 lm	Ø 872, 91 mm	11 kg	CHF 1.395,20	4923-0FW110*	941002429



Montage de fiches simple et rapide via la plateforme EASYbase avec fermeture à baïonnette



Hauteur de l'anneau lumineux de seulement 56 mm



Composante indirecte de la lumière pouvant être éteinte tout en conservant le même flux lumineux

* Dans la limite des stocks disponibles.

- Utilisable de manière flexible selon les besoins : Disponible en plafonnier, en armature, en saillie ou en suspension, en 3 tailles (400, 600, 800 mm)
- Travail sans éblouissement grâce au diffuseur microprismatique UGR<19 (adapté aux postes de travail sur écran)
- Boîtier moderne en aluminium revêtu de poudre (blanc- similaire à RAL9005) avec boîtier séparé, hauteur 55 mm
- Montage simple et rapide via la plateforme EASYbase · Réglable individuellement pour de nombreuses utilisations grâce à la technologie COLORselect · Puissance adaptable grâce à POWERselect
- Une sensation d'espace agréable grâce à un composant d'éclairage indirect
- Conception de produits durables grâce à des composants interchangeables



PROLINE DISC_{ugr}



BOÎTIER	Aluminium, noir similaire à RAL 9005
TEMPÉRATURE DE COULEUR	3.000 K / blanc chaud 3.500 K / blanc chaud 4.000 K / blanc neutre
INDICE DE RENDU DES COULEURS	Ra > 82
TENSION D'ENTRÉE	220 - 240 V AC
PLAGE DE TEMPÉRATURE	-20 °C à +40 °C
DURÉE DE VIE	50.000 h



ACCESSOIRES

KIT DE SUSPENSION POUR 5200-0FW090

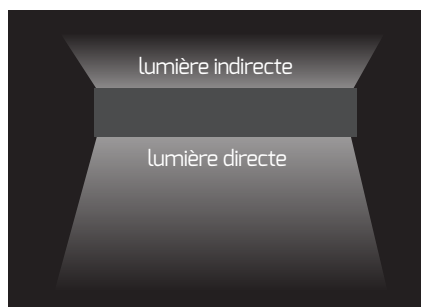
ARTICLE N°	5203
E-N°	941919029
PRIX NET AU CATALOGUE	CHF 72,85

KIT DE SUSPENSION POUR 5201-0FW090 ET 5202-0FW090

ARTICLE N°	5204
E-N°	941919039
PRIX NET AU CATALOGUE	CHF 79,25

KIT DE BATTERIE DE SECOURS

ARTICLE N°	5556
E-N°	941004289
PRIX NET AU CATALOGUE	CHF 152,30



Montage simple et rapide via la plateforme EASYbase avec fermeture à baïonnette





- POWERselect: 87%/92%/95%/100%

	DIMENSIONS	POIDS	FLUX LUMINEUX NET	EFFICACITÉ	PRIX NET AU CATALOGUE	ARTICLE N°	E-N°
40 W	Ø 400 mm, 86 mm	3,2 kg	max. 4.300 lm	105 lm/W	CHF 536,30	5200-0FW090	941371899



- POWERselect: 70%/80%/100%

	DIMENSIONS	POIDS	FLUX LUMINEUX NET	EFFICACITÉ	PRIX NET AU CATALOGUE	ARTICLE N°	E-N°
60 W	Ø 600 mm, 86 mm	6,9 kg	max. 6.660 lm	111 lm/W	CHF 689,90	5201-0FW090	941371909



- POWERselect: 60%/70%/90%/100%

	DIMENSIONS	POIDS	FLUX LUMINEUX NET	EFFICACITÉ	PRIX NET AU CATALOGUE	ARTICLE N°	E-N°
75 W	Ø 800 mm, 86 mm	11 kg	max. 8.000 lm	106 lm/W	CHF 1.099,50	5202-0FW090	941371919



- Luminaire plat et multifonctionnel pour un montage au plafond, au mur ou en suspension avec une composante d'éclairage indirect
- Montage rapide et sûr avec la fermeture rotative TWISTLOCK
- L'éclairage indirect commutable permet également un montage en saillie direct au mur ou au plafond
- Un numéro d'article - trois couleurs de lumière grâce à COLORselect
- Intensité variable à coupure de phase avec le variateur - Article N° 5180 et également compatible avec les systèmes DALI grâce à notre variateur - Article N° 5425
- Structure de haute qualité grâce à la technique de guide de lumière PMMA non jaunissante assure une puissance lumineuse aux couleurs stables
- Conception de luminaires à haute efficacité



PROLINE GALAXO



BOÎTIER	blanc
PROTECTION	givré
TEMPÉRATURE DE COULEUR	3.000 K / blanc chaud 4.000 K / blanc neutre 5.700 K / blanc lumière du jour
INDICE DE RENDU DES COULEURS	Ra > 82
EFFICACITÉ	120 - 130 lm / W
TENSION D'ENTRÉE	220 - 240 V AC
PLAGE DE TEMPÉRATURE	-20 °C à +40 °C
DURÉE DE VIE	50.000 h



Avant

Arrière

Amont/
aval

ACCESSOIRES

VARIATEUR D'INTENSITÉ ROTATIF 5 - 100 W SECTION DE PHASE RÉGLABLE EN MIN. LUMINOSITÉ

ARTICLE N°	5180
E-N°	941999949
PRIX NET AU CATALOGUE	CHF 49,80



CADRE DE RECOUVREMENT DE VARIATEUR D'INTENSITÉ ROTATIF

ARTICLE N°	5214
E-N°	941919489
PRIX NET AU CATALOGUE	CHF 12,80



VARIATEUR D'INTENSITÉ À COUPURE DE PHASE DALI MAX. 200 W

ARTICLE N°	5425
E-N°	941007259
PRIX NET AU CATALOGUE	CHF 102,25



ACCESSOIRES

PLAQUE DE FIXATION POUR Ø 300 mm

ARTICLE N°	5444
E-N°	941006779
PRIX NET AU CATALOGUE	CHF 12,15



PLAQUE DE FIXATION POUR Ø 400 mm

ARTICLE N°	5445
E-N°	941006839
PRIX NET AU CATALOGUE	CHF 14,05



KIT DE PENDULES DE 1,5 m pour Ø 300 et 400 mm

ARTICLE N°	5446
E-N°	941006879
PRIX NET AU CATALOGUE	CHF 39,55




KIT DE PENDULES DE 1,5 m pour Ø 600 mm

ARTICLE N°	5450
E-N°	941006619
PRIX NET AU CATALOGUE	CHF 39,55



TWISTLOCK

UN LUMINAIRE - DE NOMBREUSES CARACTÉRISTIQUES



UP ET DOWNLIGHT

L'éclairage indirect commutable permet également un montage direct sur le mur ou le plafond.



3 TYPES D'INSTALLATION









Montage direct en surface avec un rétro-éclairage et une atmosphère réglable en continu



VARIATION D'INTENSITÉ

Possibilités de montage en surface avec variation d'intensité flexible pour une atmosphère agréable

MATRICE DE COMMANDE DES TYPES DE MONTAGE

MONTAGE DIRECT EN SURFACE	MONTAGE EN SAILLIE AVEC RÉTROÉCLAIRAGE	MONTAGE EN LUMINAIRE PENDULAIRE
GALAXO Ø 300 mm ARTICLE N° 5440-099120 	+ PLAQUE DE MONTAGE Ø 300 mm ARTICLE N° 5444 	+ KIT DE PENDULES Ø 300 / 400 mm ARTICLE N° 5446 
GALAXO Ø 400 mm ARTICLE N° 5441-099120 	+ PLAQUE DE MONTAGE Ø 400 mm ARTICLE N° 5445 	+ KIT DE PENDULES Ø 300 / 400 mm ARTICLE N° 5446 
GALAXO Ø 600 mm ARTICLE N° 5442-099120 	+ PLAQUE DE MONTAGE INCLUSE 4 SUPPORTS DE STAND INCLUS DANS LA LIVRAISON SOUS ARTICLE N° 5442-099120	+ KIT DE PENDULES Ø 600 mm ARTICLE N° 5450 



300 mm	DIMENSIONS	PUISSANCE ABSORBÉE	FLUX LUMINEUX NET	PRIX NET AU CATALOGUE	ARTICLE N°	E-N°
	Ø 293 x 24 mm	20 W	max. 2.480 lm	CHF 127,85	5440-099120	941005069

400 mm	DIMENSIONS	PUISSANCE ABSORBÉE	FLUX LUMINEUX NET	PRIX NET AU CATALOGUE	ARTICLE N°	E-N°
	Ø 397 x 24 mm	30 W	max. 3.900 lm	CHF 203,50	5441-099120	941005129

600 mm	DIMENSIONS	PUISSANCE ABSORBÉE	FLUX LUMINEUX NET	PRIX NET AU CATALOGUE	ARTICLE N°	E-N°
	Ø 600 x 24 mm	38 W	max. 4.830 lm	CHF 344,30	5442-099120	941005009

- Un numéro d'article - trois couleurs de lumière grâce à COLORselect
- Boîtier conçu en polycarbonate résistant aux chocs IK10
- Conception moderne et sobre avec lumière indirecte
- Plaque de base EASYbase avec fermeture à baïonnette facile à monter
- Construction modulaire, facile à entretenir, module LED et bloc d'alimentation remplaçables sans outils
- Conception protégée contre les projections d'eau pour l'extérieur, pour les pièces humides et pour l'intérieur
- Fermeture rotative pour un montage simple et rapide



PROLINE SURFACE



BOÎTIER	Polycarbonate, blanc
PROTECTION	Polycarbonate, givré
TEMPÉRATURE DE COULEUR	3.000 K / blanc chaud 4.000 K / blanc neutre 5.700 K / blanc lumière du jour
INDICE DE RENDU DES COULEURS	Ra > 82
TENSION D'ENTRÉE	176 - 240 V AC/DC 220 - 240 V AC (SURFACEsensor-exit)
PLAGE DE TEMPÉRATURE	-20 °C à +45 °C 0 °C à +45 °C (SURFACEexit/-sensor-exit)
DURÉE DE VIE	50.000 h



ACCESSOIRES

TÉLÉCOMMANDE INFRAROUGE
POUR SURFACEsensor-exit

ARTICLE N°	5713
E-N°	535000000
DIMENSIONS	120 × 45 × 18 mm
PRIX NET AU CATALOGUE	CHF 38,40



SURFACE

PUISSANCE ABSORBÉE	DIMENSIONS	FLUX LUMINEUX NET	EFFICACITÉ	PRIX NET AU CATALOGUE	ARTICLE N°	E-N°
11 W	Ø 250, 62 mm	max. 1.460 lm	max. 133 lm/W	CHF 127,85	4369-299120	941008069
22 W	Ø 300, 62 mm	max. 2.800 lm	max. 127 lm/W	CHF 147,20	4370-299120	941008119
13 / 16 / 22 / 26 W	Ø 400, 62 mm	1.690 – 3.380 lm	max. 127 lm/W	CHF 254,70	4371-299120	941008259



SURFACEsensor

- Puissance réglable sur 9 niveaux (5 à 25 watts) via la télécommande (non fournie dans le contenu de livraison)
- Le luminaire peut être programmé via la télécommande, chaque modification est confirmée visuellement
- Deux fonctions différentes du capteur haute fréquence sont possibles :
Fonction On/Off sur 100 % de luminosité via le capteur, puis 0 % de luminosité
Fonction On/Off sur 100 % de l'intensité lumineuse via le capteur, avec durée/puissance de persistance réglable
- En outre, les valeurs suivantes sont réglables par paliers :
Plage de portée (jusqu'à 10 m), capteur de lumière du jour, durée d'éclairage, luminosité en mode veille, luminosité de base, capteur marche/arrêt



Télécommande pour le réglage des fonctions du capteur, à commander séparément (5713)

PUISSANCE ABSORBÉE	DIMENSIONS	FLUX LUMINEUX NET	EFFICACITÉ	PRIX NET AU CATALOGUE	ARTICLE N°	E-N°
21 W	Ø 300, 62 mm	max. 2.630 lm	max. 125 lm/W	CHF 254,70	4485-299120	941008159

SURFACEdali

PUISSANCE ABSORBÉE	DIMENSIONS	FLUX LUMINEUX NET	EFFICACITÉ	PRIX NET AU CATALOGUE	ARTICLE N°	E-N°
22 W	Ø 300, 62 mm	max. 2.670 lm	max. 121 lm/W	CHF 229,10	4930-199120	941008059
25 W	Ø 400, 62 mm	max. 3.275 lm	max. 131 lm/W	CHF 280,30	4931-199120	941390359

SURFACEsensor-exit

- Puissance réglable sur 9 niveaux (5 à 25 watts) via la télécommande (non fournie dans le contenu de livraison)
- Le luminaire peut être programmé via la télécommande, chaque modification est confirmée visuellement
- Deux fonctions différentes du capteur haute fréquence sont possibles :
Fonction On/Off sur 100 % de luminosité via le capteur, puis 0 % de luminosité
Fonction On/Off sur 100 % de l'intensité lumineuse via le capteur, avec durée/puissance de persistance réglable




Télécommande pour le réglage des fonctions du capteur, à commander séparément (5713)

PUISSANCE ABSORBÉE	DIMENSIONS	FLUX LUMINEUX NET	EFFICACITÉ	DURÉE D'ÉCLAIRAGE	PRIX NET AU CATALOGUE	ARTICLE N°	E-N°
22 W	Ø 300, 62 mm	max. 2.700 lm	max. 124 lm/W	3 h à 200 lm	CHF 305,90	4932-199120	941007389

SURFACEexit

PUISSANCE ABSORBÉE	DIMENSIONS	FLUX LUMINEUX NET	EFFICACITÉ	DURÉE D'ÉCLAIRAGE	PRIX NET AU CATALOGUE	ARTICLE N°	E-N°
25 W	Ø 300, 62 mm	max. 2.500 lm	max. 100 lm/W	3 h à 200 lm	CHF 254,70	4933-0FW120	941002489


- Support frontal amovible permettant un montage facile au plafond et au mur
- Flexible et pouvant être utilisé à volonté comme plafonnier ou applique murale
- COLORselect permet une utilisation polyvalente dans les hôtels, les restaurants, etc.
- Anneau en verre acrylique avec micro-impresion créant des effets de lumière attrayants



PROLINE MOONBASE®



ARTICLE N°	5392-099360
E-N°	941005179
DIMENSION	Ø 370, 46 mm
POIDS	1,15 kg
PROTECTION	argent, inclus
BOÎTIER	aluminium + PMMA
TEMPÉRATURE DE COULEUR	3.000 K / blanc chaud 3.500 K / blanc chaud 4.000 K / blanc neutre
INDICE DE RENDU DES COULEURS	Ra > 82
TENSION D'ENTRÉE	220 - 240 V AC
FLUX LUMINEUX NET	2.160 lm
PUISSANCE CONSOMMÉE	18 W
EFFICACITÉ	120 lm / W
PLAGE DE TEMPÉRATURE	-20 °C à +45 °C
DURÉE DE VIE	50.000 h
PRIX NET AU CATALOGUE	CHF 165,10





Büro /
Anmeldung

- Couvre-cle de protection givré assure une répartition de la lumière sans ombre
- Couvre-cle de protection en plastique PMMA très stable IK07
- Puissance lumineuse constante grâce à une platine centrale en aluminium de grande surface
- Borniers de luminaires intégrés adaptés au câblage continu

NOUVEAU
JUSQU'À
139 lm/W



PROLINE LUNA



BOÎTIER	Acier, blanc
PROTECTION	2,2 mm PMMA, givré
TEMPÉRATURE DE COULEUR	3.000 K / blanc chaud 4.000 K / blanc neutre 5.700 K / blanc lumière du jour
INDICE DE RENDU DES COULEURS	Ra > 82
PLAGE DE TEMPÉRATURE	-20 °C à +40 °C 0 °C à +40 °C (pour LUNAexit)
DURÉE DE VIE	50.000 h



FONCTIONS DU CAPTEUR

- Fonctionnement silencieux du capteur
- Trois fonctions différentes possibles du capteur
 1. Fonction On/Off sur 100 % de luminosité via le capteur, puis 0 % de luminosité
 2. Fonction On/Off sur 100 % de l'intensité lumineuse via le capteur, avec durée de persistance réglable
 3. Luminosité de base permanente (20 %) avec fonction On/Off supplémentaire sur 100 % de luminosité via le capteur avec durée de persistance réglable
- En outre, les valeurs suivantes sont réglables par paliers avec interrupteur DIP: :
 - Plage de portée (jusqu'à 10 m)
 - Capteur de lumière du jour
 - Durée d'éclairage
 - Durée de persistance (aucune à permanente)

COMPARAISON DES DEUX TAILLES




330 mm

490 mm



Plage de détection du capteur :
Hémishérique dans la direction
de la lumière



LUNA

TENSION D'ENTRÉE 220 - 240 V AC

PUISSANCE CONSOMMÉE	DIMENSIONS	POIDS	FLUX LUMINEUX NET	EFFICACITÉ	PRIX NET AU CATALOGUE	ARTICLE N°	E-N°
18 W	Ø 330 mm, 95 mm	0,60 kg	max. 2.340 lm	max. 130 lm/W	CHF 95,85	2347-399120	941005029
33 W	Ø 490 mm, 130 mm	1,30 kg	max. 4.580 lm	max. 139 lm/W	CHF 198,40	4617-299120	941005139



LUNAexit



DURÉE DE VIE NOMINALE 3 h à 3 W

TENSION D'ENTRÉE 220 - 240 V AC

PUISSANCE CONSOMMÉE	DIMENSIONS	POIDS	FLUX LUMINEUX NET	EFFICACITÉ	PRIX NET AU CATALOGUE	ARTICLE N°	E-N°
18 W	Ø 330 mm, 95 mm	0,70 kg	max. 2.200 lm	max. 122 lm/W	CHF 172,80	3620-399120	941004949
33 W	Ø 490 mm, 130 mm	1,40 kg	max. 4.580 lm	max. 139 lm/W	CHF 262,40	4618-299120	941005099



LUNAsensor



CAPTEUR

Radar (fonction de corridor)

TENSION D'ENTRÉE 220 - 240 V AC

- Capteur intérieur optimisé avec fonction couloir et détection de la lumière du jour

PUISSANCE CONSOMMÉE	DIMENSIONS	POIDS	FLUX LUMINEUX NET	EFFICACITÉ	PRIX NET AU CATALOGUE	ARTICLE N°	E-N°
18 W	Ø 330 mm, 95 mm	0,60 kg	max. 2.340 lm	max. 130 lm/W	CHF 147,20	2834-4FW180	941005019

- Capteur intégré avec fonction on/off et détection de la lumière du jour

PUISSANCE CONSOMMÉE	DIMENSIONS	POIDS	FLUX LUMINEUX NET	EFFICACITÉ	PRIX NET AU CATALOGUE	ARTICLE N°	E-N°
33 W	Ø 490 mm, 130 mm	1,30 kg	max. 4.580 lm	max. 139 lm/W	205,00 €	5330-299120	941004859

- Couverture de protection givrée assure une répartition de la lumière sans ombre
- Couverture de protection en plastique PMMA très stable IK07
- Puissance lumineuse constante grâce à une platine centrale en aluminium de grande surface
- Sortie de lampe intégrée avec borne de connexion rapide
- Avec couronne lumineuse (éclairage indirect)



PROLINE LUNAsilver




BOÎTIER	acier, blanc, anneau en aluminium
PROTECTION	PMMA, givrée
TEMPÉRATURE DE COULEUR	3.000 K / blanc chaud 4.000 K / blanc neutre 5.700 K / blanc lumière du jour
INDICE DE RENDU DES COULEURS	Ra > 82
PLAGE DE TEMPÉRATURE	-20 °C à +40 °C 0 °C à +40 °C (LUNAsilver-exit)
DURÉE DE VIE	50.000 h



FONCTIONS DU CAPTEUR

- Fonctionnement silencieux du capteur
- Trois fonctions différentes possibles du capteur
 1. Fonction On/Off sur 100 % de luminosité via le capteur, puis 0 % de luminosité
 2. Fonction On/Off sur 100 % de l'intensité lumineuse via le capteur, avec durée de persistance réglable
 3. Luminosité de base permanente (20 %) avec fonction On/Off supplémentaire sur 100 % de luminosité via le capteur avec durée de persistance réglable
- En outre, les valeurs suivantes sont réglables par paliers avec interrupteur DIP:
 - Plage de portée (jusqu'à 10 m)
 - Capteur de lumière du jour
 - Durée d'éclairage
 - Durée de persistance (aucune à permanente)



490 mm

330 mm

Plage de détection du capteur : Hémisphérique dans la direction de la lumière





LUNAsilver



TENSION D'ENTRÉE 186 – 240 V AC/DC

PUISSANCE CONSOMMÉE	DIMENSIONS	POIDS	FLUX LUMINEUX NET	EFFICACITÉ	PRIX NET AU CATALOGUE	ARTICLE N°	E-N°
18 W	Ø 330 mm, 100 mm	0,70 kg	max. 2.020 lm	max. 112 lm/W	CHF 108,65	3372-399120	941003969
36 W	Ø 490 mm, 115 mm	1,47 kg	max. 3.500 lm	max. 97 lm/W	CHF 198,40	3670-399160	941009799



LUNAsilver-exit



DURÉE DE VIE NOMINALE 3 h à 3 W

TENSION D'ENTRÉE 220 – 240 V AC

PUISSANCE CONSOMMÉE	DIMENSIONS	POIDS	FLUX LUMINEUX NET	EFFICACITÉ	PRIX NET AU CATALOGUE	ARTICLE N°	E-N°
33 W	Ø 490 mm, 115 mm	1,5 kg	max. 3.730 lm	max. 113 lm/W	CHF 280,30	3671-499120	941003989



LUNAsilver-sensor



CAPTEUR Radar (fonction de corridor)

TENSION D'ENTRÉE 220 – 240 V AC

- Capteur intérieur optimisé avec fonction couloir et détection de la lumière du jour


PUISSANCE CONSOMMÉE	DIMENSIONS	POIDS	FLUX LUMINEUX NET	EFFICACITÉ	PRIX NET AU CATALOGUE	ARTICLE N°	E-N°
18 W	Ø 330 mm, 100 mm	0,66 kg	max. 2.020 lm	max. 112 lm/W	CHF 160,00	3374-4FW160	941004659



- Capteur intégré avec fonction on/off et détection de la lumière du jour

PUISSANCE CONSOMMÉE	DIMENSIONS	POIDS	FLUX LUMINEUX NET	EFFICACITÉ	PRIX NET AU CATALOGUE	ARTICLE N°	E-N°
36 W	Ø 490 mm, 115 mm	1,5 kg	max. 3.200 lm	max. 89 lm/W	CHF 262,40	4833-0FW160	941002519

- Une technique d'éclairage innovante pour de nombreux scénarios d'application différents par ex. maisons de retraite, parkings, hôpitaux, supermarchés, hôtels, etc.
- Luminaire avec trois circuits d'éclairage indépendants (20W - 20W - 4.9W)
- Les circuits d'éclairage peuvent être combinés entre eux de manière flexible
- Chaque circuit peut être réglé sur trois températures de couleur différentes - de nombreux scénarios d'éclairage différents sont possibles
- Circuit économique de 4.9W pour l'éclairage d'ambiance ou de secours
- Fonctionnalités étendues grâce à des accessoires en option : par ex. capteur, aiguillage de commutation ou kit d'alimentation de secours
- Design de produit durable et réparable Le capteur et le kit d'alimentation de secours peuvent être montés très facilement grâce aux vis fournies.



PROLINE LUNApioneer



BOÎTIER	Acier, blanc
PROTECTION	2,2 mm PMMA, givré
TEMPÉRATURE DE COULEUR	3.000 K / blanc chaud 4.000 K / blanc neutre 5.700 K / blanc lumière du jour (réglable séparément pour chaque circuit d'éclairage)
INDICE DE RENDU DES COULEURS	Ra > 82
TENSION D'ENTRÉE	186 – 240 V AC/DC
PLAGE DE TEMPÉRATURE	-20 °C à +40 °C
DURÉE DE VIE	50.000 h



EXEMPLES D'APPLICATION

- 1. CONTRÔLE LUMENS**
5 puissances lumineuses jusqu'à 44,9 W maximum en commutation par paliers
- 2. COLOR-SELECT**
Couleur de lumière activable par
- 3. MIX AND MATCH**
Combinez par exemple les variantes 1 et 2 ou 1 et 4
- 4. STANDARD + KIT-DE**
Connectez la fonction standard du luminaire avec la fonction d'éclairage de secours intégrée

De nombreuses autres combinaisons et applications sont possibles.

ACCESSOIRES

DÉTECTEUR DE MOUVEMENT (RADAR)

ARTICLE N° 3728-1

E-N° 535948000

PRIX NET AU CATALOGUE CHF 44,65



KIT DE BATTERIE DE SECOURS AVEC AUTOTEST

ARTICLE N° 4376-1

E-N° 941919129

ÉCLAIRAGE DE SECOURS 3 h à 20 W - circuit

8 h à 4,9 W - circuit

PRIX NET AU CATALOGUE CHF 70,25



ADAPTATEUR COMMUTATEUR DE SECOURS

ARTICLE N° 4189

E-N° 941904619

PRIX NET AU CATALOGUE CHF 89,45



AIGUILLAGE DE COMMUTATION AVEC MODULE DE SURVEILLANCE POUR LES SYSTÈMES GESSLER/SIBELON

ARTICLE N° 4335

E-N° 941006139

PRIX NET AU CATALOGUE CHF 127,85



CLIQUEZ ICI POUR VISUALISER LA VIDÉO EXPLICATIVE



Scanner ou saisir le code QR
<https://www.youtube.com/watch?v=fKRieC0cr4I>



LUNApioneer

20 W

+20 W + 4,9 W

DIMENSIONS	POIDS	FLUX LUMINEUX NET	EFFICACITÉ	PRIX NET AU CATALOGUE	ARTICLE N°	E-N°
Ø 490 mm, 130 mm	1,53 kg	max. 4.950 lm	max. 110 lm/W	CHF 318,70	4512-199120	941301949

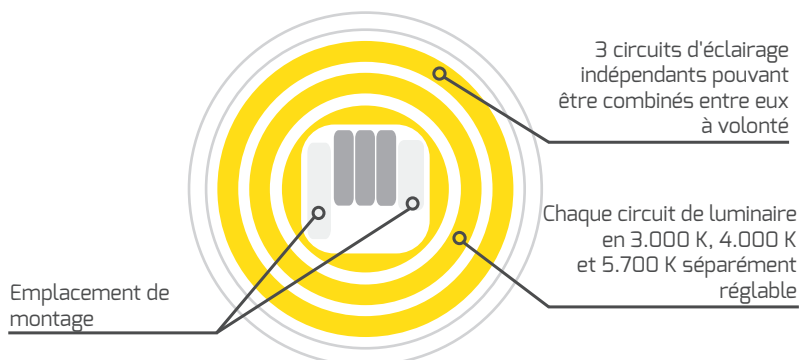


LUNAsilver-pioneer

20 W

+20 W + 4,9 W

DIMENSIONS	POIDS	FLUX LUMINEUX NET	EFFICACITÉ	PRIX NET AU CATALOGUE	ARTICLE N°	E-N°
Ø 490 mm, 120 mm	1,75 kg	max. 3.610 lm	max. 80 lm/W	CHF 331,50	4338-399120	941301939



- La protection givrée assure une répartition de la lumière sans ombre
- Cache en plastique PMMA
- Bon refroidissement grâce à la platine centrale en aluminium
- Raccordement intégré du luminaire avec borne de raccordement



ECOLINE LUNAbasic

BOÎTIER	Acier, blanc
PROTECTION	PMMA, givré
INDICE DE RENDU DES COULEURS	Ra > 82
TENSION D'ENTRÉE	220 - 240 V AC
PLAGE DE TEMPÉRATURE	-20 °C à +35 °C
DURÉE DE VIE	30.000 h



**CLIQUEZ ICI POUR
VISUALISER LA
VIDÉO EXPLICATIVE**



Scanner ou saisir le code QR :
[https://www.youtube.com/
watch?v=aiERL24C4Po](https://www.youtube.com/watch?v=aiERL24C4Po)



COMPARAISON DES DEUX TAILLES




12 W

max. 700 lm / 58 lm/W


TEMPÉRATURE DE COULEUR
DIMENSIONS
POIDS
PRIX NET AU CATALOGUE
ARTICLE N°
E-N°

3.000 K / blanc chaud

Ø 260, 90 mm

0,34 kg

CHF 44,65

5051-030180
941003759

4.000 K / blanc neutre

Ø 260, 90 mm

0,34 kg

CHF 44,65

5051-040180
941003769
18 W

max. 1.260 lm / 70 lm/W


TEMPÉRATURE DE COULEUR
DIMENSIONS
POIDS
PRIX NET AU CATALOGUE
ARTICLE N°
E-N°

3.000 K / blanc chaud

Ø 330, 100 mm

0,45 kg

CHF 54,90

5053-030180
941003779

4.000 K / blanc neutre

Ø 330, 100 mm

0,45 kg

CHF 54,90

5053-040180
941003789

LUNAbasic-sensor

- Capteur intégré avec fonction marche/arrêt et détection de la lumière du jour
Fonction On/Off sur 100 % de luminosité via le capteur, puis 0 % de luminosité

18 W

max. 1.260 lm / 70 lm/W


TEMPÉRATURE DE COULEUR
DIMENSIONS
POIDS
PRIX NET AU CATALOGUE
ARTICLE N°
E-N°

4.000 K / blanc neutre

Ø 330, 100 mm

0,5 kg

CHF 79,25

5055-040180
941003799


Zone de détection du capteur :
Hémisphérique dans la direction de
la lumière

- Design classique avec couvercle en plastique PMMA stable
- Montage possible sur des trous de perçage existants (fixation à deux ou trois trous de 100 à 220 mm d'écart entre les trous /Ø) par perforation universelle avec fentes longitudinales sur la plaque de base. Montage supplémentaire à 3 trous avec trous de serrure Ø 260 m
- Équipé en usine d'une douille E27 enfichable, qui peut ensuite être remplacée presque sans outil (2 vis) par un module QUICK-FIX puissant
- En utilisant le module d'éclairage QUICK-FIX, on obtient un luminaire avec un module LED interchangeable sans outil
- Compatible avec les ampoules E27 et fiches de raccordement pour QUICK-FIXplus jusqu'à 24

**SOURCE
LUMINEUSE
INTERCHANGEABLE**



PROLINE LUNAe27

ARTICLE N°	4837-0E27
E-N°	920000019
BOÎTIER	Acier, blanc
PROTECTION	PMMA, givré
DIMENSIONS	Ø 330, 95 mm
BASE	E27 seulement LED max. 12 W
PRIX NET AU CATALOGUE	CHF 42,10



**CLIQUEZ ICI POUR
VISUALISER LA
VIDÉO EXPLICATIVE**



Scanner ou saisir le code QR :
<https://www.youtube.com/watch?v=Am4ZTxmgtZ0>



Coûts de maintenance préventive réduits grâce au système d'enfichage protégé par un modèle et adapté à de nombreux lieux d'utilisation à travers l'équipement variable avec des modules LED QUICK-FIX.

PROLINE LUNAe27-sensor

- Capteur intégré avec fonction marche/arrêt et détection de la lumière du jour
- Les valeurs suivantes sont réglables par paliers :
 - Plage de portée (jusqu'à 6 m)
 - Capteur de lumière du jour
 - Durée d'éclairage

ARTICLE N°	4839-0E27
E-N°	920000029
BOÎTIER	Acier, blanc
PROTECTION	PMMA, givré
DIMENSIONS	Ø 330, 95 mm
CAPTEUR	Capteur de mouvement
BASE	E27 nur LED max. 12 W
PRIX NET AU CATALOGUE	CHF 72,85



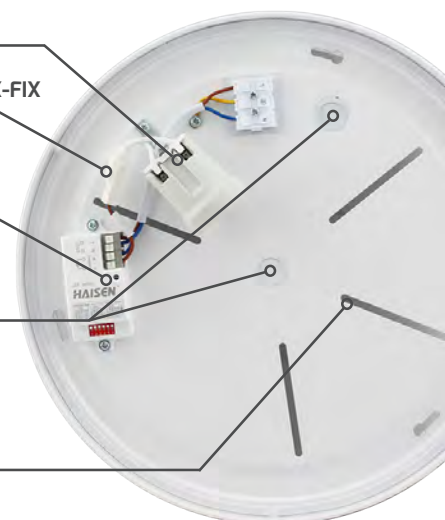
Douille E27 précâblée

Connecteur pour QUICK-FIX

Capteur-module à LUNAe27-sensor

Deux sorties de câbles

Réutiliser facilement les trous de fixation existants



**SOURCE
LUMINEUSE
INTERCHANGEABLE**

- Design plat et moderne avec couvercle de protection en plastique PMMA robuste
- Montage possible sur des trous de perçage existants (fixation à deux ou trois trous de 100 à 220 mm d'écart entre les trous /Ø) par perforation universelle avec fentes longitudinales sur la plaque de base. Montage supplémentaire à 3 trous avec trous de serrure Ø 260 m
- Équipé en usine d'une douille E27 enfichable, qui peut ensuite être remplacée presque sans outil (2 vis) par un module QUICK-FIXplus puissant
- En utilisant le module d'éclairage QUICK-FIX, on obtient un luminaire avec un module LED interchangeable sans outil
- Compatible avec les ampoules E27 et fiches de raccordement pour QUICK-FIXplus jusqu'à 24







PROLINE SURFACEe27

ARTICLE N°	4979-0E27
E-N°	920000039
BOÎTIER	Acier, blanc
PROTECTION	PMMA, givré
DIMENSIONS	Ø 350, 80 mm
BASE	E27 nur LED max. 12 W
PRIX NET AU CATALOGUE	CHF 42,10



Coûts de maintenance préventive réduits grâce au système d'enfichage protégé par un modèle et adapté à de nombreux lieux d'utilisation à travers l'équipement variable avec des modules LED QUICK-FIX.

RECOMMANDATIONS DE SOURCE LUMINEUSE INTERCHANGEABLE POUR **LUNAe27/-sensor** ET **SURFACEe27**

	 E27	 QUICK-FIXplus		
ARTICLE N°	4875-027360	3376-030170	3378-030170	3380-030170
E-N°	941801249	941800129	941800149	941800169
TEMPÉRATURE DE COULEUR	2.700 K / blanc chaud	3.000 K / blanc chaud	3.000 K / blanc chaud	3.000 K / blanc chaud
FLUX LUMINEUX NET	806 lm	1.200 lm	1.900 lm	2.800 lm
PUISSANCE CONSOMMÉE	6,5 W	10 W	16 W	24 W
PRIX NET AU CATALOGUE	CHF 5,35	CHF 28,15	CHF 40,85	CHF 66,45

Ne pas pour LUNAe27-sensor!

- Un seul numéro d'article - trois couleurs de lumière réglables grâce à COLORselect
- Puissance réglable : Sélectionner 15 W, 20 W ou 25 W
- Convient particulièrement aux lieux de travail et bureaux grâce à sa valeur UGR <19
- Plaque de base EASYbase avec fermeture à baïonnette facile à monter
- Borne de raccordement rapide sans outil (câblage continu avec une borne de raccordement interne)
- Conception du boîtier protégé contre les projections d'eau (IP54 en façade)



PROLINE CIRCLEugr-top



DIMENSIONS	Ø 210, 128 mm
TEMPÉRATURE DE COULEUR	3.000 K / blanc chaud 4.000 K / blanc neutre 5.700 K / blanc lumière du jour
INDICE DE RENDU DES COULEURS	Ra > 82
TENSION D'ENTRÉE	176 – 240 V AC/DC
FLUX LUMINEUX NET	max. 2.890 lm
PUISSANCE CONSOMMÉE	15 W / 20 W / 25 W
EFFICACITÉ	max. 116 lm/W
PLAGE DE TEMPÉRATURE	-20 °C à +45 °C
DURÉE DE VIE	50.000 h



noir

similaire à RAL 9005



PRIX NET AU CATALOGUE	ARTICLE N°	E-N°
CHF 185,60	4366-0FW090	941001919

blanc

similaire à RAL 9003



PRIX NET AU CATALOGUE	ARTICLE N°	E-N°
CHF 185,60	4365-0FW090	941001909

CIRCLEugr Spots encastrés disponibles dans le même design (voir la table des matières).

- Technologie de rétroéclairage ultra-résistante dotée d'une carte centrale en aluminium
- Design clair et sobre
- Bloc d'alimentation intégré facilitant le montage



ECOLINE TOP

COULEUR	blanc, similaire à RAL 9003
INDICE DE RENDU DES COULEURS	Ra > 82
TENSION D'ENTRÉE	220 - 240 V AC
PUISSANCE CONSOMMÉE	18 W
FLUX LUMINEUX NET	1.620 lm
EFFICACITÉ	90 lm/W
PLAGE DE TEMPÉRATURE	-20 °C à +40 °C
DURÉE DE VIE	20.000 h



CLIQUEZ ICI POUR VISUALISER LA VIDÉO EXPLICATIVE



Scanner ou saisir le code QR :
<https://www.youtube.com/watch?v=AVL1Z20xMFC>



TOPround

Ø 225 mm, 35 mm

TEMPÉRATURE DE COULEUR	PRIX NET AU CATALOGUE	ARTICLE N°	E-N°
3.000 K / blanc chaud	CHF 38,40	2528-130120	941003839
4.000 K / blanc neutre	CHF 38,40	2528-140120	941003849



TOPsquare

225 × 225 × 35 mm

TEMPÉRATURE DE COULEUR	PRIX NET AU CATALOGUE	ARTICLE N°	E-N°
3.000 K / blanc chaud	CHF 38,40	2529-130120	941003859
4.000 K / blanc neutre	CHF 38,40	2529-140120	941003869

- Corps métallique haut de gamme, revêtu de poudre et esthétique, sans vis visibles
- Montage ultrasimple avec plaque de base spécialement conçue avec bloc d'alimentation prémonté
- Blocage SLIDE-IN-ARRÊT sans outil avec clip en acier à ressort
- Montage suspendu (10 mm) possible grâce à un écarteur fourni
- Borne de raccordement rapide avec possibilité de câblage continu
- Un montage durable grâce à une technique du guide de lumière PMMA anti-jaunissement assure un éclairage aux couleurs stables
- Une référence article - trois couleurs d'éclairage réglables grâce à COLORselect
- Adapté à HCL (bloc d'alimentation HCL et commande nécessaires)
- Convient au montage mural et au plafond

NOUVEAU :
PAS DE VIS
VISIBLES APRÈS
LE MONTAGE



PROLINE PANELbig-ugr

ÉCRAN DU
POSTE DE TRAVIL
**UGR
<19**



RECOUVREMENT	microprismatique / givré
TEMPÉRATURE DE COULEUR	3.000 K / blanc chaud 4.000 K / blanc neutre 5.700 K / blanc lumière du jour
INDICE DE RENDU DE COULEUR	CRI > 82
TENSION D'ENTRÉE	186 - 240 AC / DC
PLAGE DE TEMPÉRATURE	-20 °C à +40 °C
DURÉE DE VIE	50.000 h



en fonction
du bloc
d'alimentation

BLOC D'ALIMENTATION INCLUS

Le **PANEL** est toujours livré en usine avec un bloc d'alimentation non graduable, mais il peut être remplacé par un bloc d'alimentation graduable. Vous trouverez les blocs d'alimentation HCL dans la rubrique HCL. D'autres blocs d'alimentation sont disponibles sur demande.

	DIMENSIONS	PUISANCE ABSORBÉE	FLUX LUMINEUX NET	EFFICACITÉ	UGR	COURANT DE FONCTIONNEMENT	PRIX NET AU CATALOGUE	ARTICLE N°	E-N°
300 mm	295 x 295 x 43 mm	21 W	max. 2.350 lm	max. 112 lm/W	<21	max. 600 mA	CHF 165,10	5792-099090	941100099

	DIMENSIONS	PUISANCE ABSORBÉE	FLUX LUMINEUX NET	EFFICACITÉ	UGR	COURANT DE FONCTIONNEMENT	PRIX NET AU CATALOGUE	ARTICLE N°	E-N°
400 mm	395 x 395 x 43 mm	24 W	max. 2.950 lm	max. 123 lm/W	<19	800 mA	CHF 216,30	5793-099090	941100049

	DIMENSIONS	PUISANCE ABSORBÉE	FLUX LUMINEUX NET	EFFICACITÉ	UGR	COURANT DE FONCTIONNEMENT	PRIX NET AU CATALOGUE	ARTICLE N°	E-N°
600 mm	595 x 595 x 43 mm	30 W	max. 3.650 lm	max. 122 lm/W	<19	800 mA	CHF 254,70	5794-099090	941100029




DIMENSIONS	PUISSANCE ABSORBÉE	FLUX LUMINEUX NET	EFFICACITÉ	COURANT DE FONCTIONNEMENT	PRIX NET AU CATALOGUE	ARTICLE N°	E-N°
1200 mm 1.195 x 295 x 43 mm	34 W	max. 4.300 lm	max. 126 lm/W	<19 UGR	1.050 mA	CHF 318,70	5795-099090 941100079




DIMENSIONS	PUISSANCE ABSORBÉE	FLUX LUMINEUX NET	EFFICACITÉ	COURANT DE FONCTIONNEMENT	PRIX NET AU CATALOGUE	ARTICLE N°	E-N°
1500 mm 1.495 x 295 x 43 mm	38 W	max. 4.750 lm	max. 125 lm/W	<19 UGR	1.050 mA	CHF 382,70	5796-099090 941100089

Tous les **PANELbig-ugr** incluent un bloc d'alimentation non graduable !



Montage suspendu avec écarteur monté



Sans écarteur

COUPURE DE PHASE CAPACITIVE / DÉPHASAGE	PUISSANCE LUMINAIRE AVEC BLOC D'ALIMENTATION	COURANT CONSTANT	DIMENSIONS	BATTERIE CENTRALE	PRIX NET AU CATALOGUE	ARTICLE N°	E-N°
	20 – 30 W	500 – 700 mA*	138 x 44 x 30 mm	pas adapté	CHF 39,55	3138-1	941934309
	30 – 40 W	700 – 1.050 mA*	173 x 44 x 30 mm	pas adapté	CHF 53,65	4258-1	941934319
	14 – 30 W	350/500/700 mA	127 x 67 x 28 mm	adapté	CHF 38,40	2832-1**	941901839
	max. 26 W	450 – 600 mA*	115 x 45 x 29 mm	pas adapté	CHF 39,55	5390	941010599
1 – 10 V	max. 45 W	900 – 1.050 mA*	180 x 40 x 30 mm	adapté	CHF 49,80	5391	941010579
	14 – 30 W	350/500/700 mA	127 x 67 x 28 mm	adapté	CHF 70,25	2833-1**	941901929
DALI-2 / PUSH <small>avec fonction de câblage continu</small>	15 – 44 W	300 – 1.050 mA*	212 x 57 x 30 mm	adapté	CHF 76,65	5068-1	941934549
KNX / PUSH	15 – 45 W	350 – 1.050 mA*	124 x 82 x 23 mm	adapté	CHF 134,40	5030-1	941934289
ZIGBEE (non HCL)	12 – 45 W	300 – 1.050 mA*	147 x 44 x 30 mm	adapté	CHF 134,40	5039	941934149
CASAMBI (1 canal)	12 – 45 W	300 – 1.050 mA*	147 x 44 x 30 mm	adapté	CHF 160,00	4989	919391469
	18 W	500 mA*	215 x 70 x 31 mm	adapté	CHF 254,70	4941-500	919391459
	27 W	700 mA*	215 x 70 x 31 mm	adapté	CHF 254,70	4941-700	919391449
CASAMBI	40 W	950 mA*	215 x 70 x 31 mm	adapté	CHF 254,70	4941-950	919391439

ATTENTION :

Pour pouvoir utiliser COLORselect également avec les blocs d'alimentation optionnels à intensité variable, à l'exception de CASAMBI-HCL (4941-XXX), l'article suivant est nécessaire :

ARTICLE N°	4860-SCHALTER
E-N°	941905509
PRIX NET AU CATALOGUE	CHF 5,10

Vous trouverez d'autres blocs d'alimentation compatibles HCL dans la rubrique PANELE - HCL

- * Lors de la sélection du bloc d'alimentation, veuillez toujours à ce que le courant maximal du luminaire soit indiqué en mA. Le courant réglé ne doit pas dépasser le courant de fonctionnement maximal du luminaire !
- ** Dans la limite des stocks disponibles !

- Un seul numéro d'article - trois couleurs lumineuses réglables grâce à COLORselect
- Montage encore plus rapide grâce à une plaque de base spécialement conçue avec un bloc d'alimentation prémonté
- Boîtier métallique massif à revêtement par poudre
- Surface d'éclairage plus grande grâce à un cadre plus fin
- Travail sans fatigue
- Raccordement par borne de connexion rapide
- Structure de haute qualité grâce à la technique de fibres optiques PMMA



HIGHLINE PANELbig



ARTICLE N°	3402-299120*
E-N°	941004999
BOÎTIER	aluminium
PROTECTION	givré
DIMENSION	600 x 600 x 48 mm
POID	5 kg
TEMPÉRATURE DE COULEUR	3.000 K / blanc chaud 4.000 K / blanc neutre 5.700 K / blanc lumière du jour
INDICE DE RENDU DES COULEURS	Ra > 92
TENSION D'ENTRÉE	220 - 240 V AC
COURANT DE FONCTIONNEMENT DE LED	950 mA
FLUX LUMINEUX NET	max. 3.500 lm
PUISSANCE CONSOMMÉE	max. 37 W
EFFICACITÉ	max. 100 lm/W
PLAGE DE TEMPÉRATURE	-20 °C à +50 °C
DURÉE DE VIE	50.000 h
PRIX NET AU CATALOGUE	CHF 165,10



Dépend du bloc d'alimentation




Le **PANELbig** est toujours livré d'usine avec un bloc d'alimentation à intensité non variable, mais peut être remplacé par un bloc d'alimentation à intensité variable. Vous trouverez les blocs d'alimentations HCL dans la rubrique HCL. D'autres blocs d'alimentation sont disponibles sur commande.

BLOCS D'ALIMENTATION EN OPTION

COUPURE DE PHASE CAPACITIVE / DÉPHASAGE	COURANT DE SORTIE	DIMENSION	BATTERIE CENTRALE	PRIX NET AU CATALOGUE	ARTICLE N°	E-N°
	700 - 950 mA	173 x 44 x 30 mm	pas adapté	CHF 53,65	4258-1	941934319
DALI-2 / PUSH avec fonction de câblage continu	350/500/700 mA	127 x 67 x 28 mm	adapté	CHF 70,25	2833-1*	941901929
	700 - 950 mA	212 x 57 x 30 mm	adapté	CHF 76,65	5068-1	941934549
	350/500/700 mA	127 x 67 x 28 mm	adapté	CHF 38,40	2832-1*	941901839
1 - 10 V	900 - 950 mA	180 x 40 x 30 mm	adapté	CHF 49,80	5391	941010579
CASAMBI	700 - 950 mA	147 x 44 x 30 mm	adapté	CHF 160,00	4989	919391469

* Dans la limite des stocks disponibles.

- Modules LED interchangeables avec fermeture rapide sans vis
- Boîtier métallique massif, revêtu par poudre
- Travail sans fatigue Entrée de câble sur les deux côtés frontaux
- Entrée de câble aux deux extrémités
- Le boîtier plus grand recouvre les luminaires remplacés et évite, le cas échéant, des travaux de peinture
- Raccordement par borne de luminaire



PROLINE GRIDlong

PROTECTION	Grille
TEMPÉRATURE DE COULEUR	4.000 K / blanc neutre
INDICE DE RENDU DES COULEURS	Ra > 82
EFFICACITÉ	115 lm / W
TENSION D'ENTRÉE	220 - 240 V AC
PLAGE DE TEMPÉRATURE	-25 °C à +50 °C
DURÉE DE VIE	50.000 h



ACCESSOIRES

KIT DE MONTAGE AVEC 2 m DE SUSPENSION DE CÂBLE EN Y INCL. CÂBLE D'ALIMENTATION ARGENT-TRANSPARENT

ARTICLE N°	3401
E-N°	941902799
PRIX NET AU CATALOGUE	CHF 44,65




DIMENSIONS	PUISSANCE CONSOMMÉE	FLUX LUMINEUX NET	PRIX NET AU CATALOGUE	ARTICLE N°	E-N°
1.500 x 190 x 56 mm	38 W / 43 W / 46 W / 50 W	max. 5.750 lm	CHF 459,50	3395-040090	941300269



DIMENSIONS	PUISSANCE CONSOMMÉE	FLUX LUMINEUX NET	PRIX NET AU CATALOGUE	ARTICLE N°	E-N°
1.500 x 295 x 60 mm	38 W / 43 W / 46 W / 50 W	max. 5.750 lm	CHF 485,10	3394-040090	941300769

- Une applique et un plafonnier professionnels avec une grande surface d'éclairage produisent une lumière uniforme et en même temps une répartition de la lumière éclaircissant le plafond
- Couleur stable et sans éblouissement grâce au diffuseur PMMA prismatique, anti-jaunissement (IK07)
- Un luminaire qui répond à toutes les exigences de puissance : POWERSELECT en 4 niveaux
- Régler la couleur de son choix en toute facilité : Avec DOTLUX COLORselect, le choix entre différentes couleurs d'éclairage est possible (3000 K / 4000 K / 6000 K)
- Borne de raccordement rapide (câblage continu possible avec décharge de traction intégrée)
- Entrée de câble flexible possible à l'arrière et l'avant
- Installation facile et flexible avec 4 possibilités de montage différentes



PROLINE SOFTEDGE



BOÎTIER	blanc
PROTECTION	givré
TEMPÉRATURE DE COULEUR	3.000 K / blanc chaud 4.000 K / blanc neutre 6.000 K / blanc lumière du jour
INDICE DE RENDU DE COULEUR	Ra > 82
TENSION D'ENTRÉE	186 - 240 V AC/DC
EFFICACITÉ	140 lm/W
PLAGE DE TEMPÉRATURE	-20 °C à +40 °C
DURÉE DE VIE	100.000 h



Montage rapide : Embout emboîtable et verrouillable

ACCESSOIRES

KIT DE MONTAGE SUSPENSION DE CÂBLE
LONGUEUR 1 m, fixation au plafond incluse

ARTICLE N°	6033
E-N°	941004399

PRIX NET AU CATALOGUE	CHF 21,75
-----------------------	-----------

KIT DE MONTAGE MURAL


ARTICLE N°	6034
E-N°	941004379

PRIX NET AU CATALOGUE	CHF 16,65
-----------------------	-----------

KIT DE MONTAGE SUSPENSION DE CÂBLE HORIZONTALE

ARTICLE N°	6035
E-N°	941100119

PRIX NET AU CATALOGUE	CHF 25,60
-----------------------	-----------





**non
variable**

DIMENSIONS	POIDS	PUISSANCE CONSOMMÉE	FLUX LUMINEUX NET	PRIX NET AU CATALOGUE	ARTICLE N°	E-N°
1.195 × 150 × 52 mm	2,2 kg	23 / 29 / 35 / 40 W	3.220 – 5.600 lm	CHF 177,90	5893-099105	941100129
1.500 × 150 × 52 mm	2,6 kg	26 / 33 / 40 / 47 W	3.640 – 6.580 lm	CHF 216,30	5899-099105	941100059

DALI

DIMENSIONS	POIDS	PUISSANCE CONSOMMÉE	FLUX LUMINEUX NET	PRIX NET AU CATALOGUE	ARTICLE N°	E-N°
1.195 × 150 × 52 mm	2,2 kg	23 – 40 W	3.220 – 5.600 lm	CHF 254,70	6024-099105	941100069
1.500 × 150 × 52 mm	2,6 kg	26 – 47 W	3.640 – 6.580 lm	CHF 293,10	6025-099105	941100039



- Notre nouvelle armature professionnelle pour murs et plafonds DOTLUX LIGHTBAR est conçue pour un montage en saillie à l'intérieur
- Elle dispose d'un boîtier métallique robuste
- Le couvercle de protection en polycarbonate produit une répartition uniforme et agréable de la lumière
- DOTLUX Color Select permet de choisir facilement différentes couleurs de lumière (3000/4000/5000 kelvins).
- Puissance adaptable grâce à Power Select
- Rendu des couleurs élevé



LAMPE DE POUTRE

PROLINE LIGHTBAR



BOÎTIER	Métal
PROTECTION	Polycarbonate
TEMPÉRATURE DE COULEUR	3.000 K / blanc chaud 4.000 K / blanc neutre 5.000 K / blanc lumière du jour
INDICE DE RENDU DES COULEURS	Ra > 82
TENSION D'ENTRÉE	220 - 240 V AC
PLAGE DE TEMPÉRATURE	- 20°C á + 50°C
DURÉE DE VIE	50.000 h



ACCESSOIRES

KIT DE MONTAGE DE 2 PIÈCES AVEC
SUSPENSION DE 1,5 M


ARTICLE N°	5431
E-N°	941006549
PRIX NET AU CATALOGUE	CHF 13,45



MONTAGE FACILE

Montage facile grâce au module
d'éclairage fixé au boîtier





LIGHTBAR

DIMENSIONS	PUISSANCE ABSORBÉE	NET FLUX LUMINEUX	EFFICACITÉ	PRIX NET AU CATALOGUE	ARTICLE N°	E-N°
1.175 x 62 x 70 mm	24 / 30 / 35 / 40 W	3.300/ 4.200/ 4.800/ 5.500 lm	138 lm / W	CHF 93,30	5417-099120	941004689
1.475 x 62 x 70 mm	33/ 41/ 49/ 57 W	4.700/ 5.900/ 7.000/ 8.000 lm	143 lm / W	CHF 106,10	5420-099120	941004799

LIGHTBARsensor

DIMENSIONS	PUISSANCE ABSORBÉE	NET FLUX LUMINEUX	EFFICACITÉ	PRIX NET AU CATALOGUE	ARTICLE N°	E-N°
1.175 x 62 x 70 mm	24 / 30 / 35 / 40 W	3.300/ 4.200/ 4.800/ 5.500 lm	138 lm / W	CHF 147,20	5418-199120*	941004489
1.475 x 62 x 70 mm	33/ 41/ 49/ 57 W	4.700/ 5.900/ 7.000/ 8.000 lm	143 lm / W	CHF 160,00	5421-099120	941004829

***MASTER-SLAVE FONCTION**

TÉLÉCOMMANDE POUR LIGHTBARsensor

ARTICLE N° **5430**
 PRIX NET AU CATALOGUE 9,99 €



Pour régler le capteur, il faut une télécommande qui permet de commander autant de luminaires que l'on veut.

LIGHTBARexit



- Kit de batterie de secours pour 3 h d'éclairage

DIMENSIONS	PUISSANCE ABSORBÉE	NET FLUX LUMINEUX	EFFICACITÉ	PRIX NET AU CATALOGUE	ARTICLE N°	E-N°
1.175 x 62 x 70 mm	26 / 30 / 37 / 42 W 10 W (Not)	3.300/ 4.200/ 4.800/ 5.500 lm	131 lm / W	CHF 236,80	5419-099120	941004769
1.475 x 62 x 70 mm	33 / 41 / 49 / 57 W 10 W (Not)	4600 / 5800 / 6800 / 8000 lm	136 lm / W	CHF 249,60	5422-099120	941004629

- Raccordement direct à 230 V - aucun bloc d'alimentation externe requis
- Boîtier résistant aux chocs en polycarbonate incassable
- « SEAMLESS CONNECT » – interruption à peine visible grâce à la connexion sans soudure
- « DOT FREE » Design ayant une surface d'éclairage uniforme
- Chaque luminaire est commutable individuellement- n'influence pas également le câblage contin
- Fiche sans soudure et câble de raccordement (20 cm) incluse
- Le câble de raccordement doit être commandé séparément
- Connexion en série offre la possibilité d'utiliser jusqu'à 10 barres lumineuses via un câble de connexion

AVEC
INTERRUPTEUR



ECOLINE ENDLESS

BOÎTIER	Polycarbonate, blanc
PROTECTION	Polycarbonate, givré
INDICE DE RENDU DES COULEURS	Ra > 82
TENSION D'ENTRÉE	220 - 240 V AC
PLAGE DE TEMPÉRATURE	-20 °C à +45°C
DURÉE DE VIE	30.000 h



ACCESSOIRES

CÂBLE DE RACCORDEMENT **NÉCESSAIRE**

ARTICLE N°	3535-1
E-N°	941919159
LONGUEUR DE CÂBLE	1,5 m
PRIX NET AU CATALOGUE	CHF 7,65

JEU DE FIXATION MAGNETIQUE EN NÉODYME AYANT 3 M DE BANDE ADHÉSIVE




ARTICLE N°	3550
E-N°	941903049
CONTENU DE L'EMBALLAGE	2 pièces
PRIX NET AU CATALOGUE	CHF 8,95

CONTENU DE LIVRAISON

Un connecteur sans soudure, un câble de connexion (20 cm), deux supports de plafond pour le montage en série de plusieurs barres lumineuses à LED T5 (également de différentes longueurs) sont inclus.






	DIMENSIONS	TEMPÉRATURE DE COULEUR	FLUX LUMINEUX NET	EFFICACITÉ	PRIX NET AU CATALOGUE	ARTICLE N°	E-N°
60 cm	572 x 22 x 32 mm	3.000 K / blanc chaud	840 lm	105 lm / W	CHF 23,05	3529-130180	941003879
8 W	572 x 22 x 32 mm	4.000 K / blanc neutre	870 lm	109 lm / W	CHF 23,05	3530-140180	941003889

	DIMENSIONS	TEMPÉRATURE DE COULEUR	FLUX LUMINEUX NET	EFFICACITÉ	PRIX NET AU CATALOGUE	ARTICLE N°	E-N°
90 cm	872 x 22 x 32 mm	3.000 K / blanc chaud	1.300 lm	108 lm / W	CHF 29,45	3531-130180	941003899
12 W	872 x 22 x 32 mm	4.000 K / blanc neutre	1.340 lm	112 lm / W	CHF 29,45	3532-140180	941003909

	DIMENSIONS	TEMPÉRATURE DE COULEUR	FLUX LUMINEUX NET	EFFICACITÉ	PRIX NET AU CATALOGUE	ARTICLE N°	E-N°
120 cm	1.172 x 22 x 32 mm	3.000 K / blanc chaud	1.400 lm	100 lm / W	CHF 33,25	3533-130180	941003919
14 W	1.172 x 22 x 32 mm	4.000 K / blanc neutre	1.500 lm	107 lm / W	CHF 33,25	3534-140180	941003929






SOLUTIONS DE RÉNOVATION

MODULES LED MAGNÉTIQUES UNIVERSELS

POUR UN CHANGEMENT SIMPLE ET RAPIDE DES AMPOULES DANS LES PLAFONNIERS ET LES APPLIQUES MURALES EXISTANTS



1.  RETIRER LES ANCIENS COMPOSANTS
2.  FIXATION MAGNÉTIQUE QUICK-FIX
3.  CONNECTER ET ÉCONOMISER DE L'ÉNERGIE

QUICK-FIX



PIEDS MAGNÉTIQUES

des pieds magnétiques extra hauts permettent de monter l'appareil au-dessus du câblage existant



CONNECTEUR DU SYSTÈME AC

remplacement sans outil du module LED possible même par un non-spécialiste



LENTILLES SPÉCIALES

assurent une répartition de la lumière absolument sans ombres



TRÈS HAUTE EFFICACITÉ

grâce aux LED à faible courant, très haute efficacité et longue durée de vie

- Module LED MAGNET universel doté d'un pilote intégré pour un remplacement simple et rapide des ampoules dans les plafonniers et les appliques murales existant
- Des pieds magnétiques particulièrement élevés permettant un montage au-dessus du câblage existant
- Haute efficacité allant jusqu'à 120lm/W grâce à des LED à faible consommation d'électricité, ce qui garantit une longue durée de vie
- Lentilles spéciales ayant un angle de diffusion de 170° assurant une répartition de la lumière absolument exempte d'ombres, même dans des luminaires plus grands qui atteignent 500 mm
- Remplacement sans outil du module LED, même par un non-spécialiste, grâce à la fiche du système AC



PROLINE QUICK-FIXplus

CÂBLE DE RACCORDEMENT	25 cm, extrémité ouverte
INDICE DE RENDU DES COULEURS	Ra > 82
TENSION D'ENTRÉE	176 – 240 V AC/DC
PLAGE DE TEMPÉRATURE	-40 °C à +50 °C
DURÉE DE VIE DES LED	40.000 h 50.000 h (à 34+4 W)



ACCESSOIRES

POINT DE COMMUTATION DU COURANT DE SECOURS POUR LES SYSTÈMES GESSLER

ARTICLE N°	4189
E-N°	941904619
PRIX NET AU CATALOGUE	CHF 89,45



AIGUILLAGE DE COMMUTATION AVEC MODULE DE SURVEILLANCE POUR LES SYSTÈMES GESSLER/SIBELON


ARTICLE N°	4335
E-N°	941006139
PRIX NET AU CATALOGUE	CHF 127,85





10 W

max. 1.200 lm / 120 lm/W



TEMPÉRATURE DE COULEUR	DIMENSIONS	PRIX NET AU CATALOGUE	ARTICLE N°	E-N°
3.000 K / blanc chaud	Ø 120 mm, 35 mm	CHF 28,15	3376-030170	941800129
4.000 K / blanc neutre	Ø 120 mm, 35 mm	CHF 28,15	3377-040170	941800139

16 W


max. 1.900 lm / 119 lm/W



TEMPÉRATURE DE COULEUR	DIMENSIONS	PRIX NET AU CATALOGUE	ARTICLE N°	E-N°
3.000 K / blanc chaud	Ø 180 mm, 35 mm	CHF 40,85	3378-030170	941800149
4.000 K / blanc neutre	Ø 180 mm, 35 mm	CHF 40,85	3379-040170	941800159

16 + 4 W


max. 1.900 lm / 119 lm/W



TEMPÉRATURE DE COULEUR	DIMENSIONS	PRIX NET AU CATALOGUE	ARTICLE N°	E-N°
3.000 K / blanc chaud	Ø 180 mm, 68 mm	CHF 72,85	3487	941800249
4.000 K / blanc neutre	Ø 180 mm, 68 mm	CHF 72,85	3487-040170	941801519

24 W

max. 2.800 lm / 117 lm/W



TEMPÉRATURE DE COULEUR	DIMENSIONS	PRIX NET AU CATALOGUE	ARTICLE N°	E-N°
3.000 K / blanc chaud	Ø 240 mm, 35 mm	CHF 66,45	3380-030170	941800169
4.000 K / blanc neutre	Ø 240 mm, 35 mm	CHF 66,45	3381-040170	941800179

NOUVEAU

34 + 4 W

max. 5.670 lm / 153 lm/W



TEMPÉRATURE DE COULEUR	DIMENSIONS	PRIX NET AU CATALOGUE	ARTICLE N°	E-N°
3.000 K / blanc chaud	Ø 300 mm, 45 mm	CHF 102,25	6207-030170	941301999
4.000 K / blanc neutre	Ø 300 mm, 45 mm	CHF 102,25	6207-040170	941301989



- Module LED MAGNET universel avec pilote intégré et capteur de lumière du jour pour un changement simple et rapide des ampoules dans les plafonniers et les appliques murales existants.
- Pieds magnétiques extra hauts permettant le montage au-dessus du câblage existant
- Efficacité très élevée allant jusqu'à 125lm/W grâce à des LED faiblement alimentées, d'où une longue durée de vie
- Des lentilles spéciales avec un angle de rayonnement de 170° assurent une répartition de la lumière absolument sans ombre, même dans des luminaires plus grands jusqu'à 400mm

AVEC
CAPTEUR DE
LUMIÈRE DU JOUR
INTELLIGENT



PROLINE QUICK-FIXtwilight

ARTICLE N°	6212-030170
E-N°	941100229
PROTECTION	Polycarbonate
DIMENSIONS	Ø 120 mm, 35 mm
TEMPÉRATURE DE COULEUR	3.000 K / blanc chaud
INDICE DE RENDU DE COULEUR	Ra > 82
TENSION D'ENTRÉE	186 – 240 V AC/DC
FLUX LUMINEUX NET	375 lm
PUISSANCE ABSORBÉE	3 W
EFFICACITÉ	125 lm/W
PLAGE DE TEMPÉRATURE	-20 °C à +40 °C
DURÉE DE VIE DES LED	50.000 h
PRIX NET AU CATALOGUE	CHF 47,25



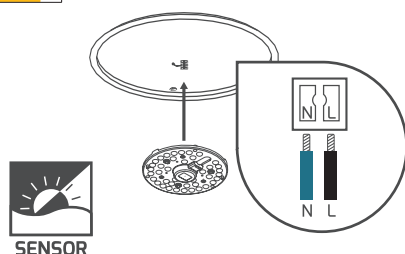
CONSEIL DOTLUX :

Idéal pour les lampes de numéros de maison !

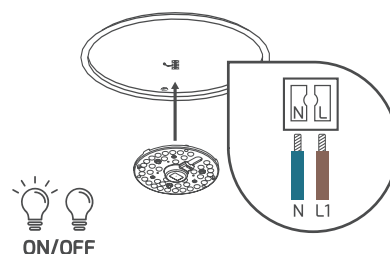
CAPTEUR DE LUMIÈRE DU JOUR

Différents modes de fonctionnement du module **Twilight**:

1. durée "MARCHE" sans capteur de lumière du jour
2. Capteur de lumière du jour activé:
Seuil de commutation lumière MARCHE env. 20 LUX
Seuil de commutation lumière ARRÊT env. 40 LUX
Légères variations selon la translucidité du cache du luminaire.



1. Si vous connectez L et N au réseau électrique alternatif, la fonction de capteur de lumière du jour est activée.



2. Si vous connectez L1 et N à la ligne de courant alternatif, la fonction de capteur de lumière du jour est désactivée.

35

- Module d'éclairage LED universel (courant constant de 500 mA) pour le remplacement simple et rapide de toutes les sources lumineuses conventionnelles dans les plafonniers et les appliques murales
- Les LED certifiées LM80 à faible courant garantissent une puissance lumineuse constante
- Remplacement sans outil du module LED, même par un non-spécialiste
- Des lentilles spéciales avec un angle de rayonnement de 170° assurent une répartition de la lumière absolument sans ombre
- Flexibilité totale grâce au bloc d'alimentation externe*



PROLINE QUICK-FIXadapt

PROTECTION	Polycarbonate
CÂBLE DE RACCORDEMENT	15 cm avec connecteur-DC
INDICE DE RENDU DES COULEURS	Ra > 82
PLAGE DE TEMPÉRATURE	-20 °C à +40 °C
DURÉE DE VIE	50.000 h



Depend du bloc d'alimentation

ACCESSOIRES

PLUG&PLAY KIT DE BATTERIE AVEC FIXATION MAGNÉTIQUE ET CONNECTEURS DC, FONCTION D'AUTOTEST, 1.5 W À 3H D'AUTONOMIE

ARTICLE N°	5315
E-N°	941006129
PRIX NET AU CATALOGUE	CHF 79,25



KIT BATTERIE DE SECOURS AVEC FONCTION D'AUTOTEST, 5 W À 3H D'AUTONOMIE

ARTICLE N°	4343-2
E-N°	927000003
PRIX NET AU CATALOGUE	CHF 152,30



CLIQUEZ ICI POUR VISUALISER LA VIDÉO EXPLICATIVE



Scanner ou saisir le code QR : <https://www.youtube.com/watch?v=ffY1Fq-AAmY>



18 W

Ø 248, 22 mm

TEMPÉRATURE DE COULEUR	FLUX LUMINEUX NET	EFFICACITÉ	COURANT DE FONCTIONNEMENT	PRIX NET AU CATALOGUE	ARTICLE N°	E-N°
3.000 K / blanc chaud	2.600 lm	144 lm/W	500 mA	CHF 39,55	4857-030170*	941800429
4.000 K / blanc neutre	2.670 lm	148 lm/W	500 mA	CHF 39,55	4858-040170*	941800439




29 W

Ø 300, 20 mm

TEMPÉRATURE DE COULEUR	FLUX LUMINEUX NET	EFFICACITÉ	COURANT DE FONCTIONNEMENT	PRIX NET AU CATALOGUE	ARTICLE N°	E-N°
3.000 K / blanc chaud	4.360 lm	150 lm/W	700 mA	CHF 44,65	6161-030170*	941800569
4.000 K / blanc neutre	4.850 lm	167 lm/W	700 mA	CHF 44,65	6161-040170*	941800469

*Livré sans bloc d'alimentation.



BLOCS D'ALIMENTATION POUR QUICK-FIXadapt INCL. FIXATION MAGNÉTIQUE

La puissance indiquée dans le tableau correspond à la puissance absorbée par la combinaison Downlight et bloc d'alimentation.

	PUISSANCE LUMINAIRE AVEC BLOC D'ALIMENTATION	DIMENSIONS	BATTERIE CENTRALE	PRIX NET AU CATALOGUE	ARTICLE N°	E-N°
NON VARIABLE	17 – 33 W*	152 × 48 × 43 mm	adapté	CHF 51,05	4936-1 ■●	941007609
COUPURE DE PHASE CAPACITIVE / DÉPHASAGE	21 – 23 W	121 × 45 × 35 mm	pas adapté	CHF 53,65	4937** ■	919390999
	17 – 33 W	138 × 44 × 30 mm	pas adapté	CHF 53,65	3138-1-M ■●	919000023
1 – 10 V	19 – 29 W	115 × 45 × 41 mm	pas adapté	CHF 60,05	5390-M ■●	941010549
DALI-2 / PUSH <small>avec fonction de câblage continu</small>	13 – 33 W*	120 × 57 × 30 mm	adapté	CHF 89,45	5068-M ■●	941006249
CASAMBI	13 – 33 W*	147 × 44 × 30 mm	adapté	CHF 172,80	4989-M ■●	941934159

* Réglable sur le bloc d'alimentation

■● Les points de couleur indiquent quel bloc d'alimentation est adapté à quel luminaire

** Dans la limite des stocks disponibles

BLOC D'ALIMENTATION DU CAPTEUR RADAR POUR QUICK-FIXadapt INCL. FIXATION MAGNÉTIQUE

PUISSANCE INCL. BALLAST	DIMENSIONS	BATTERIE CENTRALE	PRIX NET AU CATALOGUE	ARTICLE N°	E-N°
21 W	82 x 41 mm	pas adapté	CHF 89,45	4940 ■●	919391249



- Trois fonctions de capteur différentes possibles
 1. Fonction On/Off sur 100 % de luminosité via le capteur, puis 0 % de luminosité
 2. Fonction On/Off sur 100 % de l'intensité lumineuse via le capteur, avec durée de persistance réglable
 3. Luminosité de base permanente (10 % / 25 %) avec fonction On/Off supplémentaire sur 100 % de luminosité via le capteur avec durée de persistance réglable

- En outre, les valeurs suivantes sont réglables par paliers :
 - Plage de portée (jusqu'à 6 m)
 - Capteur de lumière du jour
 - Durée d'éclairage
 - Durée de persistance

CONSEIL DOTLUX :

Grâce à la fiche AC pré montée sur les blocs d'alimentation, le produit est parfaitement adapté à un raccordement rapide dans les boîtiers **LUNAe27** et **SURFACEe27**. Un changement ultérieur du bloc d'alimentation ou du module LED est donc possible par un non-spécialiste.

- Unité de montage ultérieure du capteur avec bornes de raccordement rapide pour toutes les appliques murales et plafonniers LED jusqu'à 400 W
- Capteur radar réglable avec fonction ON/OFF Les valeurs suivantes sont faciles à régler via les commutateurs Dip réglables par paliers :
 - Zone de détection (jusqu'à 6 m)
 - Capteur de lumière du jour
 - Durée d'éclairage
- Fonctionnement fiable et précis grâce à l'interrupteur de passage à zéro
- Montage simple et rapide
- Zone de détection hémisphérique




PROLINE SENSORmodul

ARTICLE N°	3728-1
E-N°	535948000
DIMENSIONS	81 x 37 x 23 mm
TENSION D'ENTRÉE	220 - 240 V AC
PUISSANCE DE SORTIE	max. 400 W LED (plusieurs ballasts possibles)
PUISSANCE CONSOMMÉE	< 0,5 W (mode veille)
PLAGE DE TEMPÉRATURE	-20 °C à +55 °C
PRIX NET AU CATALOGUE	CHF 44,65



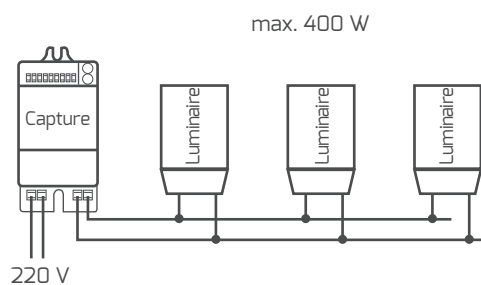
**S'APPLIQUE À
TOUS LES
LUMINAIRES
DOTLUX**
jusqu'à 400W



Plage de détection du capteur :
Hémisphérique dans la direction de
la lumière



Module de capteurs
en combinaison avec
QUICK-FIX plus 16 W.



- Module d'éclairage LED universel avec pilote intégré pour le remplacement simple et rapide de toutes les sources lumineuses conventionnelles dans des plafonniers et appliques murales
- Montage rapide & flexible
- Module lumineux avec support magnétique
- Flux lumineux constant



ECOLINE QUICK-FIX

BOÎTIER	circuit imprimé en polycarbonate/ aluminium
DIMENSIONS	Ø 150 mm, 32 mm
CÂBLE DE RACCORDEMENT	12 cm, extrémité ouverte
POIDS	0,11 kg
INDICE DE RENDU DES COULEURS	Ra > 82
TENSION D'ENTRÉE	220 - 240 V AC
FLUX LUMINEUX NET	1.800 lm
PUISSANCE CONSOMMÉE	15 W
EFFICACITÉ	120 lm/W
PLAGE DE TEMPÉRATURE	-20 °C à +40 °C
DURÉE DE VIE	20.000 h



	PRIX NET AU CATALOGUE	ARTICLE N°	E-N°
3.000 K	CHF 30,70	2805-030120*	941800239*

	PRIX NET AU CATALOGUE	ARTICLE N°	E-N°
4.500 K	CHF 30,70	2805-045120*	941800319*

* Dans la limite des stocks disponibles.

- Module LED universel (tension constante de 24 V) pour changer rapidement et facilement les luminaires dans presque tous les plafonniers et appliques existants
- Câblage simple et flexibilité totale grâce au pilote à courant constant intégré. Le module ne doit être alimenté qu'en 24 V DC.
- Maintien sécurisé du module grâce à 2 aimants néodyme préinstallés
- Bornes de raccordement à ressort câblées aux deux extrémités
- A intensité variable via nos blocs d'alimentation 24 V PWM, p. ex. DALI
- Kit composé de 12 modules LED, y compris 20 connecteurs adaptés
- Jusqu'à 6 modules d'éclairage peuvent être utilisés en série 10 W ou 4 modules d'éclairage en série 20 W
- Possibilité d'être coupé à longueur pour chaque 10 cm (2 trous de montage et des surfaces à souder supplémentaires pour chaque 10 cm)
- De plus, 10 trous de montage sont disponibles par module de 50 cm pour une fixation alternative
- Câble utilisable pour le câblage mono conducteur (conducteurs rigides 0,5 - 0,75 mm²)
- Outil de démontage pour débrancher un câble déjà enfiché au niveau de l'entrée du branchement



PROLINE QUICK-FIX24V

INDICE DE RENDU DES COULEURS	Ra > 82
TENSION D'ENTRÉE	24 V DC
PLAGE DE TEMPÉRATURE	-40 °C à +40 °C
DURÉE DE VIE	50.000 h



Dépend du bloc d'alimentation

ACCESSOIRES

KIT 24 SUPPORTS MAGNÉTIQUES INCLUS VIS

ARTICLE N°	5381
E-N°	941007049



PRIX NET AU CATALOGUE CHF 14,05

KIT 24 ENTRETOISES 20 MM
(PAR EX. POUR LES LUMINAIRES AVEC RÉFLECTEUR)

ARTICLE N°	5382
E-N°	941007069



PRIX NET AU CATALOGUE CHF 20,45

KIT BATTERIE DE SECOURS AVEC FONCTION D'AUTOTEST,
5 W À 3H D'AUTONOMIE

ARTICLE N°	4343-2
E-N°	927000003



PRIX NET AU CATALOGUE CHF 152,30




CLIQUEZ ICI POUR VISUALISER LA VIDÉO EXPLICATIVE




Scanner ou saisir le code QR :
youtube.com/watch?v=w53Z-XJVHfI




Peut être divisé tous les 10 cm ; deux bornes individuelles aux deux extrémités.



Les modules LED peuvent être connectés en ligne à l'aide de connecteurs à broches (outil d'extraction inclus).



Fixation solide des modules grâce à des pieds magnétiques en néodyme amovibles



10 W	TEMPÉRATURE DE COULEUR	DIMENSIONS	FLUX LUMINEUX NET	EFFICACITÉ	PRIX NET AU CATALOGUE	ARTICLE N°	E-N°
	3000 K	500 x 15 x 15 mm	1.250 lm	125 lm / W	CHF 160,00 / set de 12	5186-030120	941801529
4000 K	500 x 15 x 15 mm	1.360 lm	136 lm / W	CHF 160,00 / set de 12	5186-040120	941800509	

20 W	TEMPÉRATURE DE COULEUR	DIMENSIONS	FLUX LUMINEUX NET	EFFICACITÉ	PRIX NET AU CATALOGUE	ARTICLE N°	E-N°
	3000 K	500 x 20 x 15 mm	2.500 lm	125 lm / W	CHF 262,40 / set de 12	5187-030120	941801539
4000 K	500 x 20 x 15 mm	2.720 lm	136 lm / W	CHF 262,40 / set de 12	5187-040120	941800519	

BLOCS D'ALIMENTATION* POUR QUICK-FIX24V

Les blocs d'alimentation sont conçus pour être insérés dans les luminaires.




non variable	BALLAST DE PUISSANCE	DIMENSIONS	BATTERIE CENTRALE	PRIX NET AU CATALOGUE	ARTICLE N°	E-N°
	30 W	230 x 30 x 20 mm	pas adapté	CHF 32,00	5075	941934179
	60 W	250 x 30 x 21 mm	adapté	CHF 37,10	5076	941934189
	100 W	360 x 30 x 21 mm	adapté	CHF 63,85	5188	941934329

DALI variable	30 W	300 x 30 x 16 mm	adapté	CHF 57,45	5218-1	941006229
	60 W	350 x 30 x 18 mm	adapté	CHF 60,05	5219-1	941010529
	100 W	350 x 30 x 18 mm	adapté	CHF 88,20	5220-1	941010559

* Vous trouverez d'autres blocs d'alimentation 24 V adaptés dans la rubrique bandes et modules.


QUICK-FIXdc

- Module d'éclairage à LED magnétique universel pour un remplacement professionnel de tubes fluorescents T5 & T8
- Une platine LED à haute efficacité et faible consommation permet une efficacité du module (couverture comprise) jusqu'à 200 lm/W
- Couverture en polycarbonate givré anti-éblouissante avec angle de rayonnement de 120 °
- Grâce au connecteur système DC, le module LED peut être remplacé sans outil même par un non-spécialiste
- Grâce à des blocs d'alimentation externes, les différents paquets de lumens de la QUICK-FIXdc peuvent être réglés sur plusieurs niveaux.
- 2 ou 3 aimants et un câble de connexion de 50-75 cm (selon la taille du module) sont inclus dans la livraison
- Augmentation de l'efficacité grâce au montage parallèle de plusieurs unités **QUICK-FIXdc**
- Des supports magnétiques permettent entre autres un vissage direct sur le corps du luminaire existant



AIMANTS MOBILES

Les points de fixation peuvent être facilement adaptés au corps du luminaire existant



ADAPTÉS À CHAQUE LONGUEUR

Remplacement facile de T5/8 par quatre longueurs de système



COUVERTURE PC ANTI-ÉBLOUISANTE

Format T5/8 avec angle de rayonnement de 120 ° et connecteur système



POSSIBILITÉ DE VISSAGE

au lieu de l'aimant, la pince de montage peut, si nécessaire, être vissée directement sur le corps du luminaire



LONGUE DURÉE DE VIE ET TRÈS GRANDE EFFICACITÉ

Durée de vie de 100 000 h, supérieure à la moyenne, L90/B10 grâce à une faible consommation électrique des LED (max. 20 %)



BLOCS D'ALIMENTATION FLEXIBLES 100 000 h

Puissance lumineuse adaptable sur tous les blocs d'alimentation grâce à des courants de fonctionnement réglables



COMMENT REMPLACER CORRECTEMENT LES TUBES T5/T8 ?

En général, pour remplacer un tube fluorescent conventionnel, environ 60 % de la puissance en lumens initiale est suffisante.

Le comportement de rayonnement en est la principale raison. Par rapport aux ampoules conventionnelles avec un angle de rayonnement de 360°, notre **QUICK-FIXdc** est optimisé à 120°, minimisant ainsi la perte de lumière émise. Les pertes du corps vers l'arrière sont ainsi également réduites.

EXEMPLE DE CALCUL :

Un tube fluorescent T5 classique a une efficacité d'env. 75 - 95 lm/W.
 Tubes fluorescents T5 1.449 mm 80 W = 7.000 lm
 7.000 lm × 0,6 = 4.200 lm
 Vous parvenez ainsi à **68 % d'économie d'énergie** avec le module **5825-040120**, 25 W @ 900 mA = 4.500 lm.

BILAN :

Étant donné que notre module **5825-040120** peut également fonctionner à 1 400 mA et produire ainsi jusqu'à 6 700 lm, tout tube fluorescent classique peut être remplacé par notre **QUICK-FIXdc** ou être en mesure d'augmenter considérablement la puissance lumineuse existante.

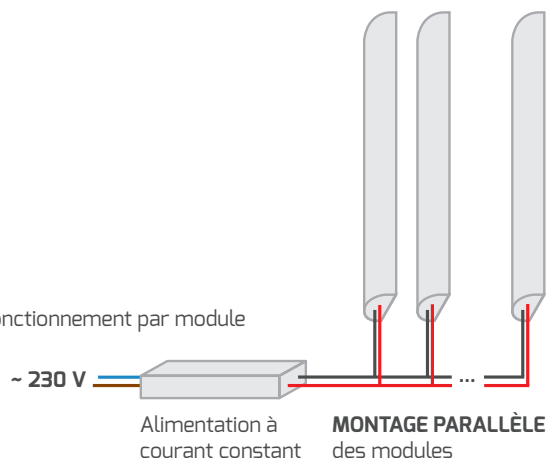

APPLICATION DE **QUICK-FIXdc**


La combinaison de différentes longueurs de modules n'est pas possible ! Un nombre illimité de **QUICK-FIXdc** de la même longueur peut être raccordé à un ballast. Ainsi, l'intensité du courant de chaque module est réduite par le nombre total de modules raccordés.

Courant de sortie du bloc d'alimentation : Nombre de modules = Courant de fonctionnement par module

Par exemple : 1.400 mA : 3 modules = 466 mA

Avec les indications mA figurant sur les pages suivantes, vous pouvez calculer facilement les lumens par tube.





PROLINE QUICK-FIX^{dc}

PLATINE	Aluminium
RECOUVREMENT	Polycarbonate
TEMPÉRATURE DE COULEUR	4 000 K / blanc neutre
INDICE DE RENDU DE COULEUR	Ra > 82
PLAGE DE TEMPÉRATURE	-20 °C à +40 °C
DURÉE DE VIE	100.000 h




en fonction
du bloc
d'alimentation



NOTRE CONSEIL DE PRO POUR
LA RÉNOVATION AVEC UNE
DURÉE DE VIE DE 100.000 H !

AVANT

APRÈS



Pour fixer les modules LED sur les luminaires à éclairage indirect (tubes suspendus), le kit (réf. **article 6154**) est nécessaire. Il est composé de 6 bandes métalliques (170 × 12 × 1 mm), de 12 vis autotaraudeuses et peut être utilisé de manière universelle.

ACCESSOIRES

SUPPORT MAGNÉTIQUE STANDARD AVEC UNE DISTANCE DE 18 mm PAR RAPPORT À LA SURFACE DE FIXATION

ARTICLE N°	6436
E-N°	suit
PRIX NET AU CATALOGUE	CHF 25,60/ 50 pcs



SUPPORTS MAGNÉTIQUES PROLONGÉS AVEC 38 mm INTERVALLE PAR RAPPORT À LA SURFACE DE FIXATION

ARTICLE N°	5826
E-N°	941004279
PRIX NET AU CATALOGUE	CHF 25,60/ 50 pcs



La hauteur totale avec **ARTICLE N° 5826** est de 38 mm

La hauteur totale avec **ARTICLE N° 6436** est de 18 mm

Convient parfaitement aux lampes à réflecteur à miroir pour adapter l'ampoule dans le réflecteur à l'aide du kit de fixation.

KIT DE FIXATION POUR LES LUMINAIRES À ÉCLAIRAGE INDIRECT

ARTICLE N°	6154
E-N°	941100199
PRIX NET AU CATALOGUE	CHF 19,20



	DIMENSIONS	TENSION D'ENTRÉE	FLUX LUMINEUX NET	EFFICACITÉ	PRIX NET AU CATALOGUE	ARTICLE N°	E-N°
max. 500 mA* max. 15 W	500 × 20 × 17 mm	27 – 29 V DC	max. 2.650 lm	max. 186 lm/W	CHF 19,20 (1 pc) CHF 856,30 (50 pcs)	5820-040120 5820-50 (50 pcs)	941007779 941007769

Puissance absorbée nette et flux lumineux du module avec diff. courants de service :

15 W @ 500 mA	= 2.650 lm, 177 lm/W
10 W @ 350 mA	= 1.850 lm, 185 lm/W
7 W @ 250 mA	= 1.300 lm, 186 lm/W

	DIMENSIONS	TENSION D'ENTRÉE	FLUX LUMINEUX NET	EFFICACITÉ	PRIX NET AU CATALOGUE	ARTICLE N°	E-N°
max. 500 mA* max. 14 W	820 × 20 × 17 mm	25 – 28 V DC	max. 2.510 lm	max. 198 lm/W	CHF 21,75 (1 pc) CHF 984,30 (50 pcs)	5823-140120 5823-50 (50 pcs)	941800479 941004269

Puissance absorbée nette et flux lumineux du module avec diff. courants de service :

14 W @ 500 mA	= 2.510 lm, 179 lm/W
10 W @ 350 mA	= 1.800 lm, 180 lm/W
7 W @ 250 mA	= 1.300 lm, 186 lm/W
4 W @ 150 mA	= 790 lm, 198 lm/W

	DIMENSIONS	TENSION D'ENTRÉE	FLUX LUMINEUX NET	EFFICACITÉ	PRIX NET AU CATALOGUE	ARTICLE N°	E-N°
max. 500 mA* max. 22 W	1.130 × 20 × 17 mm	40 – 45 V DC	max. 3.800 lm	CHF 25,60	19,99 € (1 pc) CHF 1.150,70 (50 pcs)	5824-040120 5824-50 (50 pcs)	941004219 941004229

Puissance absorbée nette et flux lumineux du module avec diff. courants de service :

22 W @ 500 mA	= 3.800 lm, 173 lm/W
15 W @ 350 mA	= 2.775 lm, 185 lm/W
10,5 W @ 250 mA	= 2.000 lm, 190 lm/W
6,3 W @ 150 mA	= 1.205 lm, 191 lm/W

	DIMENSIONS	TENSION D'ENTRÉE	FLUX LUMINEUX NET	EFFICACITÉ	PRIX NET AU CATALOGUE	ARTICLE N°	E-N°
max. 1 400 mA max. 39 W	1.430 × 20 × 17 mm	26 – 28 V DC	max. 6.700 lm	max. 200 lm/W	CHF 32,00 (1 pc) CHF 1.395,20 (50 pcs)	5825-040120 5825-50 (50 pcs)	941004239 941004249

Puissance absorbée nette et flux lumineux du module avec diff. courants de service :

39 W @ 1.400 mA	= 6.700 lm, 172 lm/W
33 W @ 1.200 mA	= 5.850 lm, 177 lm/W
29 W @ 1.050 mA	= 5.200 lm, 179 lm/W
25 W @ 900 mA	= 4.500 lm, 180 lm/W
22 W @ 800 mA	= 4.000 lm, 182 lm/W
19 W @ 700 mA	= 3.500 lm, 184 lm/W
14 W @ 500 mA	= 2.630 lm, 188 lm/W
9 W @ 350 mA	= 1.800 lm, 200 lm/W

* En cas d'utilisation d'un bloc d'alimentation réglé sur 1.400 mA, au moins 3 lampes doivent être raccordées pour respecter les 500 mA max.

BLOCS D'ALIMENTATION ADAPTÉS

Blocs d'alimentation réglables, haut de gamme, avec une **durée de vie 100.000 h.** Puissance lumineuse adaptable sur tous les blocs d'alimentation grâce à des courants de service réglables.



	LUMINAIRES MAX.	COURANTS DE FONCTIONNEMENT LED RÉGLABLES	DIMENSIONS	BATTERIE CENTRALE	LUMINAIRES MAX.	PRIX NET AU CATALOGUE	ARTICLE N°	E-N°
NON VARIABLE	5 – 25 W	150/250/350/500 mA	280 × 30 × 21 mm	adapté	B16 : 56, C16 : 93, B10 : 34, C10 : 58	CHF 35,85	5136	941007709
	15 – 50 W	350/700/1.050/1.400 mA	280 × 30 × 21 mm	adapté	B16 : 28, C16 : 46, B10 : 17, C10 : 29	CHF 35,85	5043	941007729
DALI	max. 50 W	1.400 mA	360 × 30 × 21 mm	adapté	B16 : 36, C16 : 60, B10 : 22, C10 : 37	CHF 62,60	5047	941007719
	2 – 50 W	350/400/500/600/700/800/900/1.050 mA	360 × 30 × 21 mm	adapté	B16 : 36, C16 : 60, B10 : 22, C10 : 37	CHF 62,60	6074	941007739
1-10 V	39 W	1200 mA	320 × 30 × 30 mm	adapté	B16 : 28, C16 : 46, B10 : 17, C10 : 29	CHF 58,75	4372**	-

ACCESSOIRES POUR BLOCS D'ALIMENTATION

AIMANTS POUR BLOCS D'ALIMENTATION, 24 PCS

ARTICLE N° **5381**

E-N° **941007049**

PRIX NET AU CATALOGUE CHF 14,05/24 pcs



COMMUTATEUR D'INVERSION COURANT DE SECOURS POUR SYSTÈMES GESSLER

ARTICLE N° **4189**

E-N° **941904619**

PRIX NET AU CATALOGUE CHF 89,45



KIT D'ALIMENTATION DE SECOURS AKKU 3 H AVEC BATTERIE LIFEPO4 INTÉGRÉE

ARTICLE N° **4343-2**

E-N° **927000003**

PRIX NET AU CATALOGUE CHF 152,30





LUMINAIRES LED ANTI-HUMIDITÉ



- Boîtier en polycarbonatee incassable avec couvercle givré pour une diffusion de la lumière sans ombres
- Serrures en acier inoxydable antirouille avec double protection antivol intégrée
- Câblage continu à 3 pôles avec une borne de raccordement interne du luminaire
- Certifié ATEX
- sans silicone
- Livré maintenant avec deux presse-étoupes ATEX (y compris un obturateur)
- Accessoires de montage fournis (montage en chaîne/au plafond/au mur)
- Groupe d'explosion $\text{Ex II 3 G Ex ec II C T6 Gc}$
 $\text{Ex II 3 D Ex tc II C T85°C Dc IP66}$



HIGHLINE MISTRAL^{ex}



BOÎTIER	Polycarbonate, résistant aux chocs
PROTECTION	givré
TEMPÉRATURE DE COULEUR	4.000 K / blanc neutre
INDICE DE RENDU DES COULEURS	Ra > 82
TENSION D'ENTRÉE	176 - 240 V AC/DC
DURÉE DE VIE	50.000 h




ACCESSOIRES

RACCORD DE CÂBLE À VIS OPTIONNEL EN LAITON NICKELÉ (CERTIFIÉ ATEX)

ARTICLE N°	3656*
E-N°	941007139*
PRIX NET AU CATALOGUE	CHF 17,90

* Dans la limite des stocks disponibles.



66 cm

662 × 145 × 111 mm

PUISSANCE CONSOMMÉE	FONCTION DE VARIATION	FLUX LUMINEUX NET	EFFICACITÉ	PLAGE DE TEMPÉRATURE	PRIX NET AU CATALOGUE	ARTICLE N°	E-N°
16 W	DALI	2.350 lm	147 lm/W	-25 °C bis +55 °C	CHF 254,70	6017-040140	941008179
16 W	-	2.350 lm	147 lm/W	-25 °C bis +55 °C	CHF 203,50	6016-040140	941008019

127 cm

1.272 × 145 × 111 mm

PUISSANCE CONSOMMÉE	FONCTION DE VARIATION	FLUX LUMINEUX NET	EFFICACITÉ	PLAGE DE TEMPÉRATURE	PRIX NET AU CATALOGUE	ARTICLE N°	E-N°
23 W	DALI	3.330 lm	145 lm/W	-25 °C bis +55 °C	CHF 318,70	6006-040140	941007949
23 W	-	3.330 lm	145 lm/W	-25 °C bis +60 °C	CHF 267,50	4553-140140	941390339
44 W	DALI	6.710 lm	153 lm/W	-25 °C bis +55 °C	CHF 421,10	6007-040140	941008189
44 W	-	6.710 lm	156 lm/W	-25 °C bis +55 °C	CHF 369,90	4554-140140	941301979
60 W	DALI	9.340 lm	156 lm/W	-25 °C bis +55 °C	CHF 459,50	6009-040140	941008129
60 W	-	9.340 lm	156 lm/W	-25 °C bis +55 °C	CHF 408,30	6008-040140	941008039

157 cm

1.572 × 145 × 111 mm

PUISSANCE CONSOMMÉE	FONCTION DE VARIATION	FLUX LUMINEUX NET	EFFICACITÉ	PLAGE DE TEMPÉRATURE	PRIX NET AU CATALOGUE	ARTICLE N°	E-N°
27 W	DALI	4.150 lm	154 lm/W	-25 °C bis +55 °C	CHF 382,70	6010-040140	941007919
27 W	-	4.150 lm	154 lm/W	-25 °C bis +60 °C	CHF 331,50	4555-140140	941390329
53 W	DALI	8.300 lm	157 lm/W	-25 °C bis +55 °C	CHF 485,10	6011-040140	941007889
53 W	-	8.300 lm	156 lm/W	-25 °C bis +55 °C	CHF 433,90	4556-140140	941372209
106 W	DALI	16.520 lm	156 lm/W	-25 °C bis +40 °C	CHF 549,10	6013-040140	941008029
106 W	-	16.520 lm	156 lm/W	-25 °C bis +40 °C	CHF 510,70	6012-040140	941007869

EXIT

Lumière de secours 3 h
1.572 × 145 × 111 mm



PUISSANCE CONSOMMÉE	FONCTION DE VARIATION	FLUX LUMINEUX NET	EFFICACITÉ	PLAGE DE TEMPÉRATURE	PRIX NET AU CATALOGUE	ARTICLE N°	E-N°
54 W	DALI	8.310 lm	154 lm/W	-25 °C bis +60 °C	CHF 613,10	6015-040140	941008209
54 W	-	8.310 lm	154 lm/W	-25 °C bis +60 °C	CHF 561,90	6014-040140	941007969

FEATURES MISTRAL®

- Montage plus rapide grâce à la nouvelle construction du luminaire. Combinaison du support d'appareils LED et du couvercle.
- Composants de marque remplaçables individuellement pour des coûts de maintenance réduits
- Boîtier en polycarbonatee IK08/IP66 résistant aux UV et incassable avec un cache givré assure une répartition de la lumière sans ombres
- Câblage continu à 5 pôles avec deux bornes de raccordement internes pour luminaires
- Fermetures en acier inoxydable avec dispositif antivol intégré
- Accessoires de montage fournis (montage en chaîne/au plafond/au mur), y compris les découpes du panneau arrière
- Le marquage D de ce luminaire à température de surface limitée est une condition de base pour les luminaires installés dans des lieux à risque d'incendie (DIN EN 60598-2-24, VDE 0711-2-24)
- Ce luminaire à LED est adapté à une utilisation dans les entreprises de transformation des aliments. Il peut donc également être utilisé dans les zones certifiées selon l'International Featured Standard (IFS) ou le British Retail Consortium (BRC)



INCASSABLE IK08

En polycarbonatee incassable avec couvercle givré.



NOUVELLE CONSTRUCTION DU LUMINAIRE

Le support d'appareillage et le cache sont prémontés, ce qui supprime une étape de travail lors du montage.



5 PÔLES CÂBLÉS EN CONTINU

Raccord de câble à vis intégral des deux côtés avec deux bornes de raccordement internes pour luminaires.



PINCES DE MONTAGE RÉGLABLES

Facilitent le montage dans les installations existantes. Convient également pour la suspension par chaîne.



ENTREPRISES DE TRANSFORMATION DES ALIMENTS

Convient à l'International Featured Standard (IFS) ou au British Retail Consortium (BRC).




UTILISATION À LONG TERME

Fermetures en acier inoxydable de haute qualité, protégées contre la perte.

MISTRAL



FACILE À MONTER



PROLINE MISTRAL®

BOÎTIER	Polycarbonate, résistant aux chocs, gris
PROTECTION	givré
TEMPÉRATURE DE COULEUR	4.000 K / blanc neutre
INDICE DE RENDU DES COULEURS	Ra > 82
TENSION D'ENTRÉE	176 - 240 V AC/DC 220 - 240 V AC (2356-540120, -sensor, -exit)
PLAGE DE TEMPÉRATURE	-20 °C à +45 °C
DURÉE DE VIE	50.000 h



ACCESSOIRES

RACCORD DE CÂBLE À VIS M20 AVEC SOUPAPE DE COMPENSATION DE PRESSION INTÉGRÉE

ARTICLE N°	4723
E-N°	941903129
PRIX NET AU CATALOGUE	CHF 38,40



NOUVEAU MONTAGE SIMPLE



1. Ouvrir les fermetures



2. Raccorder le câble



3. Verrouiller le luminaire - Prêt

MISTRAL®



	DIMENSIONS	PUISSANCE CONSOMMÉE	FLUX LUMINEUX NET	EFFICACITÉ	PRIX NET AU CATALOGUE	ARTICLE N°	E-N°
64 cm	640 × 100 × 80 mm	21/27/32/37 W	max. 4.860 lm	max. 141 lm/W	CHF 83,05	2354-440120	941007429



	DIMENSIONS	PUISSANCE CONSOMMÉE	FLUX LUMINEUX NET	EFFICACITÉ	PRIX NET AU CATALOGUE	ARTICLE N°	E-N°
124 cm	1.240 × 100 × 80 mm	21/26/31/36 W	max. 4.845 lm	max. 138 lm/W	CHF 108,65	2355-540120	941007929



	DIMENSIONS	PUISSANCE CONSOMMÉE	FLUX LUMINEUX NET	EFFICACITÉ	PRIX NET AU CATALOGUE	ARTICLE N°	E-N°
154 cm	1.540 × 100 × 80 mm	27 W	3.860 lm	143 lm/W	CHF 127,85	2356-540120	941003729
	1.540 × 100 × 78 mm	37/46/48/57 W	max. 7.970 lm	max. 145 lm/W	CHF 165,10	2357-440120	941007979

MISTRALsensor



- Trois fonctions différentes du capteur haute fréquence possibles :
 - Fonction On/Off sur 100 % d'intensité lumineuse via le capteur, puis 0 % d'intensité lumineuse
 - Fonction On/Off sur 100 % de l'intensité lumineuse via le capteur, avec durée/puissance de rééclairage réglable
 - Luminosité de base permanente (20 % / 35 % d'intensité lumineuse) avec fonction On/Off supplémentaire sur 100 % d'intensité lumineuse via le capteur avec durée de persistance réglable
- POWERselect: variation en 10 étapes d'environ 2,5 watts chacune (18 - 42 Watt)
- En outre, les valeurs suivantes sont réglables par étapes :
 - Portée (jusqu'à 7 m)
 - Capteur de lumière du jour
 - Durée d'éclairage
 - Durée de persistance (aucune à permanente)
 - Puissance de persistance (10 % / 25 %)

	DIMENSIONS	PUISSANCE CONSOMMÉE	FLUX LUMINEUX NET	EFFICACITÉ	PRIX NET AU CATALOGUE	ARTICLE N°	E-N°
154 cm	1.540 x 100 x 80 mm	39 W	5.390 lm	max. 138 lm/W	CHF 241,90	2822-940120	941004079



Télécommande jusqu'à 4 m max.	
ARTICLE N°	5139
E-N°	941999939
PRIX NET AU CATALOGUE	CHF 26,85

Pour régler le capteur, il faut une télécommande permettant la commande d'autant de luminaires que l'on veut.



Télécommande jusqu'à 12 m max.	
ARTICLE N°	5452
E-N°	941006189
PRIX NET AU CATALOGUE	CHF 56,20

MISTRALexit




- Mode continu ou mode veille réglable (par ex. pour un fonctionnement avec détecteur de mouvement / interrupteur)
- Batterie LiFePo4 intégrée d'une durée d'éclairage de 3 h
- Avec auto-test automatique



	DIMENSIONS	PUISSANCE CONSOMMÉE	FLUX LUMINEUX NET	EFFICACITÉ	PRIX NET AU CATALOGUE	ARTICLE N°	E-N°
154 cm	1.540 x 100 x 80 mm	22/30/36/40 W 5 W (Not)	max. 5.300 lm 580 lm (Not)	max. 140 lm/W	CHF 267,50	3538-340120	941390349

BATTERIE DE RECHANGE LiFePo4	
ARTICLE N°	5132
E-N°	927000004
PRIX NET AU CATALOGUE	CHF 51,05

- Très bon éclairage de la pièce grâce à un large angle de rayonnement
- Grâce à une interface de capteur intégrée, il est possible d'ajouter ultérieurement un capteur radar ou PIR à tout moment
- Les capteurs optionnels peuvent être réglés confortablement depuis le sol à l'aide d'une télécommande
- Montage rapide grâce aux capuchons de raccordement Twistlock avec câblage continu tripolaire en usine et bornes de raccordement rapide
- Boîtier incassable entièrement en polycarbonate stable et UV avec une résistance élevée aux chocs IK08
- Les pinces de montage peuvent être positionnées librement sur le luminaire - les points de fixation existants au plafond et au mur peuvent être conservés
- Accessoires de montage fournis (montage au plafond, au mur ou en suspension)



ANGLE DE RAYONNEMENT EXTRA-LARGE 150°

PROLINE MISTRALsmart

BOÎTIER	PC, similaire à RAL 7035
PROTECTION	givré
TEMPÉRATURE DE COULEUR	4.000 K / blanc neutre
INDICE DE RENDU DES COULEURS	Ra > 82
TENSION D'ENTRÉE	220 - 240 V AC
EFFICACITÉ	160 lm/W
PLAGE DE TEMPÉRATURE	-20 °C à +45 °C
DURÉE DE VIE	50.000 h



Câblé en continu avec un embout facile à ouvrir (rotation de 90°).

	DIMENSIONS	PUISSANCE CONSOMMÉE	FLUX LUMINEUX NET	PRIX NET AU CATALOGUE	ARTICLE N°	E-N°
120 cm	1.200 x 61 x 57 mm	22 / 30 W	3.520 lm / 4.800 lm	CHF 108,65	5433-140150	941004669
150 cm	1.500 x 61 x 57 mm	28 / 40 W	4.480 lm / 6.400lm	CHF 127,85	5434-140150	941004779



ACCESSOIRES

DÉTECTEUR DE MOUVEMENT DOTÉ D'UN CAPTEUR PIR LUMIÈRE DU JOUR

Un capteur infrarouge, également appelé PIR, détecte les signaux de mesure des personnes et des objets. Il est particulièrement adapté à la détection de personnes à partir de grandes hauteurs.

ARTICLE N°	5435-1
E-N°	941007219
CAPTEUR	PIR, Infrarot max. 12 m
PRIX NET AU CATALOGUE	CHF 45,95



Retirer le bouchon à vis et visser le capteur avec le raccord Twistlock

DÉTECTEUR DE MOUVEMENT DOTÉ D'UN CAPTEUR LUMIÈRE DU JOUR

Un capteur radar/à micro-ondes détecte la masse en mouvement dans l'espace. Plus la masse est importante, plus la portée de détection est grande.


Le radar offre une zone de détection étendue horizontalement. De cette manière, les chariots élévateurs, par exemple, sont détectés plus tôt qu'avec un capteur PIR.

ARTICLE N°	5436
E-N°	941007229
CAPTEUR	Radar, max. 12 m
PRIX NET AU CATALOGUE	CHF 45,95



TÉLÉCOMMANDE

ARTICLE N°	5437
E-N°	941006209
PRIX NET AU CATALOGUE	CHF 45,95




- Le joint en polyuréthane expansé durable assure une étanchéité parfaite IP66/IP69
- Composants de marque et de haute qualité, de TCI et de Tridonic, assurent de faibles coûts d'entretien grâce à un remplacement facile avec une durée de vie supérieure à la moyenne L90B10 50.000 h
- Un luminaire pour toutes les exigences de performance : POWERSELECT en 4 étapes
- Fermetures en polyamide renforcé de fibres de verre, y compris 4 vis antivol
- Câblage continu possible avec une borne de raccordement interne à 3 pôles pour les luminaires
- Dos du boîtier avec 3 gaufrages pour les entrées de câbles alternatives, inclus dans la livraison : Branchement 2x M20, 1 obturateur, matériau de montage pour assemblage en chaîne/au plafond/au mur
- Les distances de fixation à intensité variable facilitent le remplacement 1:1 des luminaires existants (970-1230 mm)
- Conception durable du produit grâce à des composants de marque facilement remplaçables (ballast Tridonic et modules TCI LED) pour des coûts d'entretien très faibles



PROLINE MISTRALbasic

BOÎTIER	Polycarbonate
PROTECTION	Polycarbonate, givré
INDICE DE RENDU DES COULEURS	Ra > 82
TENSION D'ENTRÉE	186 - 240 V AC/DC
PLAGE DE TEMPÉRATURE	- 25°C à + 50°C
DURÉE DE VIE	50.000 h



PROTEGE CONTRE DE FAIBLES JETS D'EAU (IP66/IP69)

Résistant aux jets d'eau puissants et au nettoyage à haute pression/à la vapeur.




	TEMPÉRATURE DE COULEUR	PUISSANCE CONSOMMÉE	FLUX LUMINEUX NET	EFFICACITÉ	PRIX NET AU CATALOGUE	ARTICLE N°	E-N°
120 cm 1.175 x 98 x 84 mm	3.000 K	26/32/38 W	max. 5.800 lm	152 lm/W	CHF 85,65	5456-030120	941004759
	4.000 K	25/31/37/43 W	max. 6.000 lm	139 lm/W	CHF 85,65	5456-040120	941004939

	TEMPÉRATURE DE COULEUR	PUISSANCE CONSOMMÉE	FLUX LUMINEUX NET	EFFICACITÉ	PRIX NET AU CATALOGUE	ARTICLE N°	E-N°
150 cm 1.455 x 98 x 84 mm	3.000 K	30/38/45 W	max. 7.190 lm	160 lm/W	CHF 92,05	5458-030120	941004719
	4.000 K	31/39/47/54 W	max. 7.440 lm	137 lm/W	CHF 92,05	5458-040120	941004979




- Boîtier en polycarbonate incassable avec couvercle givré pour une diffusion de la lumière sans ombres
- Câblage continu à 3 ou 5 pôles avec une borne de raccordement interne pour luminaire et deux joints d'étanchéité
- Structure interne modulaire facile à entretenir avec des composants de haute qualité
- Les canaux de câbles pour NYM-3 x 1,5 mm² à l'arrière facilitent le montage et le câblage continu en cas de montage en saillie



PROLINE SIMPLY



BOÎTIER	Polycarbonate, blanc
PROTECTION	Polycarbonate, givré
TEMPÉRATURE DE COULEUR	4.000 K / blanc neutre
INDICE DE RENDU DES COULEURS	Ra > 82
TENSION D'ENTRÉE	176 - 240 V AC/DC
PLAGE DE TEMPÉRATURE	-25 °C à +35 °C
DURÉE DE VIE	50.000 h



	VARIABLE	DIMENSIONS	PRIX NET AU CATALOGUE	ARTICLE N°	E-N°
27 W 3.650 lm / 135 lm/W	non	1.160 x 109 x 85 mm	CHF 121,45	4669-140140	941004929
	DALI/Push	1.160 x 109 x 85 mm	CHF 185,60	4671-140140*	941005079*

	VARIABLE	DIMENSIONS	PRIX NET AU CATALOGUE	ARTICLE N°	E-N°
51 W 7.140 lm / 140 lm/W	non	1.160 x 159 x 85 mm	CHF 160,00	4670-140140	941004969
	DALI/Push	1.160 x 159 x 85 mm	CHF 224,00	4672-140140*	941005119*

* Fabrication individuelle sur commande.

- Boîtier entièrement en aluminium et en verre, donc extrêmement résistant aux intempéries et adapté à un usage extérieur sous abri
- Le câblage continu à 5 pôles réalisé en usine permet un montage rapide
- Verre de sécurité microprismatique ESG (verre de sécurité trempé) pour une répartition de la lumière sans éblouissement (UGR < 19)
- Accessoires de montage fournis (montage au plafond/mur ou montage en suspension)
- Les clips de montage peuvent être positionnés librement sur le luminaire - les points de fixation existants au plafond et au mur peuvent être réutilisés
- Raccord de câble à vis métallique et cache métallique fournis
- Résistant aux chocs IK10



PROLINE MISTRALxtreme



BOÎTIER	Alu, ESG satiné
DIMENSIONS	1.520 x 111 x 92 mm
TEMPÉRATURE DE COULEUR	5.000 K / blanc lumière du jour
INDICE DE RENDU DES COULEURS	Ra > 82
TENSION D'ENTRÉE	176 - 240 V AC/DC
FLUX LUMINEUX NET	7.800 lm
PUISSANCE CONSOMMÉE	60 W
EFFICACITÉ	130 lm/W
PLAGE DE TEMPÉRATURE	-40 °C à +50 °C
DURÉE DE VIE	50.000 h



ACCESSOIRES

RACCORD DE CÂBLE À VIS M20 AVEC VANNE DE COMPENSATION DE PRESSION INTÉGRÉE



ARTICLE N°	4723
E-N°	941903129
PRIX NET AU CATALOGUE	CHF 38,40



CORDE DE MONTAGE AU PLAFOND 2 PCS

ARTICLE N°	5085
E-N°	941919419
PRIX NET AU CATALOGUE	CHF 24,30

non variable

PRIX NET AU CATALOGUE	ARTICLE N°	E N°
CHF 357,10	3109-150120	941300829

DALI variable


CHF 382,70	3110-050120*	941300839*
------------	--------------	------------



Pour faciliter le montage et la maintenance préventive de MISTRALxtreme, une protection métallique à vis unique a été développée. Toutes les fermetures sont fabriquées en métal résistant à la corrosion.

* Dans la limite des stocks disponibles.

- Luminaire de cave ovale à LED pour montage mural ou au plafond, adapté aux pièces très humides comme les caves, les garages souterrains et les canalisations.
- Diffuseur en verre dépoli résistant aux chocs, en Makrolon® (Société BAYER), qui assure une grande transmission de la lumière
- Montage facile grâce au design pliable du luminaire
- Trois sorties de câbles défonçables permettant un câblage flexible
- Elles conviennent aux tubes d'installation électriques en plastique de 20 mm ou aux passe-câbles.
- 2 passe-câbles sont inclus dans la livraison



DE CAVE

PROLINE OVAL




MADE IN EUROPE


ARTICLE N°	5380-040120
E-N°	941009849
BOÎTIER	Polypropylène, blanc
PROTECTION	Polycarbonate
DIMENSIONS	160 x 85 x 48 mm
POIDS	0,11 kg
TEMPÉRATURE DE COULEUR	4.000 K / blanc neutre
INDICE DE RENDU DES COULEURS	Ra > 82
TENSION D'ENTRÉE	220 - 240 V AC
FLUX LUMINEUX NET	370 lm
PUISSANCE CONSOMMÉE	4,5 W
EFFICACITÉ	82 lm/W
PLAGE DE TEMPÉRATURE	0 °C - +25 °C
DURÉE DE VIE	35.000 h
PRIX NET AU CATALOGUE	CHF 17,90



Montage facile et rapide



Trois sorties de câbles défonçables permettant un câblage flexible



- Diffuseur et boîtier résistants aux UV
- Boîtier en polycarbonate résistant aux chocs ou en ABS résistant à l'ammoniac
- Également disponible en version variable DALI
- LED de marque de haute qualité avec une durée de vie énorme L90 50.000 h
- Accessoires de montage fournis (montage en chaîne/au plafond/au mur)



RÉSISTANT AUX CHOCS IK10

Le HIGHFORCE est protégé contre les coups et les chocs jusqu'à 20 joules.



PROTÉGÉ CONTRE LES JETS D'EAU (IP66/IP69)

Protégé contre les jets d'eau puissants et le nettoyage au jet haute pression / vapeur.


HIGHFORCE

16



16 VERSIONS

Un éclairage adapté à chaque exigence.



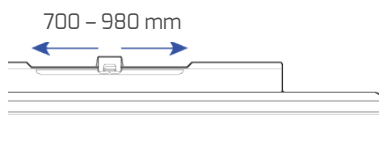
MONTAGE TRÈS RAPIDE GRÂCE AU PLUG & PLAY

Câbles pré-confectionnés disponibles en 3 longueurs différentes..



MEMBRANE DE COMPENSATION DE PRESSION

Empêche l'accumulation de condensation dans le boîtier du luminaire.



SUPPORTS DE MONTAGE RÉGLABLES

Facilitent le montage dans les installations existantes. Convient également pour la suspension par chaîne.




ChemRST®

Versions avec diffuseur spécial résistant aux produits chimiques en matériau ChemRST®.



Convient pour les zones extérieures non couvertes.





HIGHLINE HIGHFORCE



DIMENSIONS	1.455 x 90 x 99 mm
PROTECTION	givré
TEMPÉRATURE DE COULEUR	4.000 K / blanc neutre
INDICE DE RENDU DES COULEURS	Ra > 82
TENSION D'ENTRÉE	176 – 240 V AC/DC
PLAGE DE TEMPÉRATURE	à 27 W: -25 °C à +50 °C à 54 W: -25 °C à +45 °C
DURÉE DE VIE	50.000 h



CONSEIL DOTLUX :

Tous les luminaires HIGHFORCE sont livrés sans fiche de raccordement. Vous trouverez les accessoires à la page suivante.

HIGHFORCE_{pc}



24 W
3.650 lm / 152 lm/W


- Boîtier et diffuseur en polycarbonate résistant aux chocs
- La vanne de compensation de pression intégrée permet une utilisation en extérieur

CÂBLAGE	PRIX NET AU CATALOGUE	ARTICLE N°	E-N°
1 x 3-pôles	CHF 160,00	4768-140120	941004699
2 x 3-pôles, câblé en continu	CHF 172,80	4770-140120	941004789

45 W
7.280 lm / 162 lm/W

1 x 3-pôles	CHF 185,60	4769-140120	941005039
2 x 3-pôles, câblé en continu	CHF 198,40	4771-140120*	941004809*

HIGHFORCE_{narrow}



Caractéristique de rayonnement

- Boîtier en ABS résistant aux produits chimiques et à l'ammoniaque
- Diffuseur spécial résistant aux produits chimiques en matériau **ChemRST®**
- Convient aux exploitations agricoles
- Convient à des hauteurs de montage à partir de 6 m grâce à son optique à faisceau étroit
- Certifié DLG
- La vanne de compensation de pression intégrée permet une utilisation en extérieur

VARIABLE	CÂBLAGE	PRIX NET AU CATALOGUE	ARTICLE N°	E-N°
non variable	1 x 3-pôles	CHF 185,60	4774-140050*	941005059*
non variable	2 x 5-pôles, câblé en continu	CHF 224,00	4775-140050*	941005089*
DALI-2	1 x 5-pôles	CHF 262,40	4772-140050*	941004839*
DALI-2	2 x 5-pôles, câblé en continu	CHF 288,00	4773-140050*	941004889*

45 W
6.810 lm / 151 lm/W

HIGHFORCE_{abs}



- Boîtier en ABS résistant aux produits chimiques et à l'ammoniaque
- Diffuseur spécial résistant aux produits chimiques en matériau **ChemRST®**
- Convient aux exploitations agricoles
- Certifié DLG
- La vanne de compensation de pression intégrée permet une utilisation en extérieur

VARIABLE	CÂBLAGE	PRIX NET AU CATALOGUE	ARTICLE N°	E-N°
non variable	1 x 3-pôles	CHF 160,00	4776-140120	941005169
non variable	2 x 5-pôles, câblé en continu	CHF 198,40	4780-140120*	941005109*
DALI-2	1 x 5-pôles	CHF 236,80	4782-140120*	941004909*
DALI-2	2 x 5-pôles, câblé en continu	CHF 267,50	4783-140120*	941004959*
non variable	1 x 3-pôles	CHF 185,60	4777-140120	941004849
non variable	2 x 5-pôles, câblé en continu	CHF 224,00	4781-140120	941005149
DALI-2	1 x 5-pôles	CHF 249,60	4778-140120*	941004899*
DALI-2	2 x 5-pôles, câblé en continu	CHF 275,20	4779-140120*	941005049*

24 W
3.610 lm / 150 lm/W

45 W
7.200 lm / 160 lm/W

* Fabrication personnalisée sur commande. Délai de livraison env. 3 - 4 semaines

ACCESSOIRES HIGHFORCE

FICHE / PRISE DE RACCORDEMENT



ARTICLE N°	4801	4802	4803	4804
E-N°	941902519	941902529	941902539	941902549
TYP	3 pôles, prise femelle alimentation	3 pôles, fiche extraction	5 pôles, prise femelle alimentation	5 pôles, fiche extraction
PRIX NET AU CATALOGUE	CHF 8,95	CHF 8,95	CHF 15,35	CHF 15,35

CÂBLE DE RACCORDEMENT

Câble de raccordement sur extrémités ouvertes (H05VV-F).
Idéal pour la pose dans des tubes d'installation électrique



CONFECTION
INDIVIDUELLE
DES CÂBLES*

ARTICLE N°	4787	4788	5013	5014
E-N°	941902409	941902419	941904699	941904709
CÂBLE	3 m, extrémité ouverte	3 m, extrémité ouverte	1,5 m, extrémité ouverte	1,5 m, extrémité ouverte
COUPE TRANSVERSALE	3 x 1,5 mm ²	5 x 1,5 mm ²	3 x 1,5 mm ²	5 x 1,5 mm ²
PRIX NET AU CATALOGUE	CHF 23,05	CHF 38,40	CHF 19,20	CHF 30,70

CÂBLE DE CONNEXION

3- Câble de connexion à pôles (H05VV-F)

ARTICLE N°	4789	4790	4791
E-N°	941902429	941902439	941902449
CÂBLE	0,2 m	1,5 m	3 m
COUPE TRANSVERSALE	3 x 1,5 mm ²	3 x 1,5 mm ²	3 x 1,5 mm ²
PRIX NET AU CATALOGUE	CHF 23,05	CHF 24,30	CHF 28,15



Câbles de connexion à 5 pôles avec changement de phase intégré pour les luminaires non variables

ARTICLE N°	4794	4795	4796
E-N°	941902459	941902469	941902479
CÂBLE	0,2 m	1,5 m	3 m
COUPE TRANSVERSALE	5 x 1,5 mm ²	5 x 1,5 mm ²	5 x 1,5 mm ²
PRIX NET AU CATALOGUE	CHF 39,55	CHF 43,40	CHF 51,05



Câbles de connexion à 5 pôles pour luminaires à intensité variable DALI

ARTICLE N°	4797	4798	4799
E-N°	941902489	941902499	941902509
CÂBLE	0,2 m	1,5 m	3 m
COUPE TRANSVERSALE	5 x 1,5 mm ²	5 x 1,5 mm ²	5 x 1,5 mm ²
PRIX NET AU CATALOGUE	CHF 39,55	CHF 43,40	CHF 51,05



*INDICATION :

Fabrication personnalisée sur commande. Délai de livraison env. 3- 4 semaines. Sur demande, tous les câbles sont également disponibles en version 2,5 mm². La fabrication de longueurs de câbles spécifiques au projet est également possible dans un délai de livraison de 3 à 4 semaines.



- Conception moderne et soignée
- Surface lumineuse maximale sans vissage visible
- Plateforme EASYbase permettant un montage simple et rapide
- Montage possible sur des trous de forage existant grâce à la surface libre sur la plaque de base
- 2 entrées de câbles préinstallées (si nécessaire, des entrées individuelles peuvent être percées sur la base en aluminium)
- Réglez simplement vous-même la couleur de lumière souhaitée : un numéro d'article - trois couleurs de lumière grâce à COLORselect
- Conception durable du produit grâce à des composants facilement remplaçables pièces



LAMPE À MIROIR


PROLINE TRENDO




BOÎTIER	Polycarbonate
PROTECTION	givré
COULEUR	Embout argent Surface d'éclairage blanc
DIMENSIONS	600 x 85 x 57 mm
TEMPÉRATURE DE COULEUR	3.000 K / blanc chaud 4.000 K / blanc neutre 5.700 K / blanc lumière du jour
INDICE DE RENDU DES COULEURS	Ra > 82
TENSION D'ENTRÉE	220 - 240 V AC
PLAGE DE TEMPÉRATURE	-20 °C à +45 °C
DURÉE DE VIE	50.000 h



Montage de fiches simple et rapide



Deux entrées de câbles permettent un montage flexible en cas de sorties de câbles existantes




Aucune vis apparente




CLIQUEZ ICI POUR VISUALISER LA VIDÉO EXPLICATIVE



Scanner ou saisir le code QR :
https://www.youtube.com/watch?v=wC_yQLz6M-k



Embouts de fermeture peints en argent



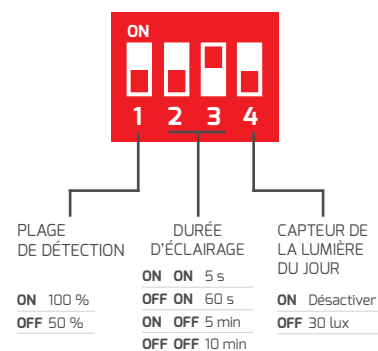
TRENDO

PUISSANCE ABSORBÉE	FLUX LUMINEUX NET	EFFICACITÉ	PRIX NET AU CATALOGUE	ARTICLE N°	E-N°
10 W	1.200 lm	120 lm/W	CHF 115,05	4993-0FW140	941200539

TRENDOsensor

- Capteur intégré avec fonction marche/arrêt facile à utiliser

PUISSANCE ABSORBÉE	FLUX LUMINEUX NET	EFFICACITÉ	PRIX NET AU CATALOGUE	ARTICLE N°	E-N°
11 W	1.200 lm	110 lm/W	CHF 147,20	4994-199140	941008099



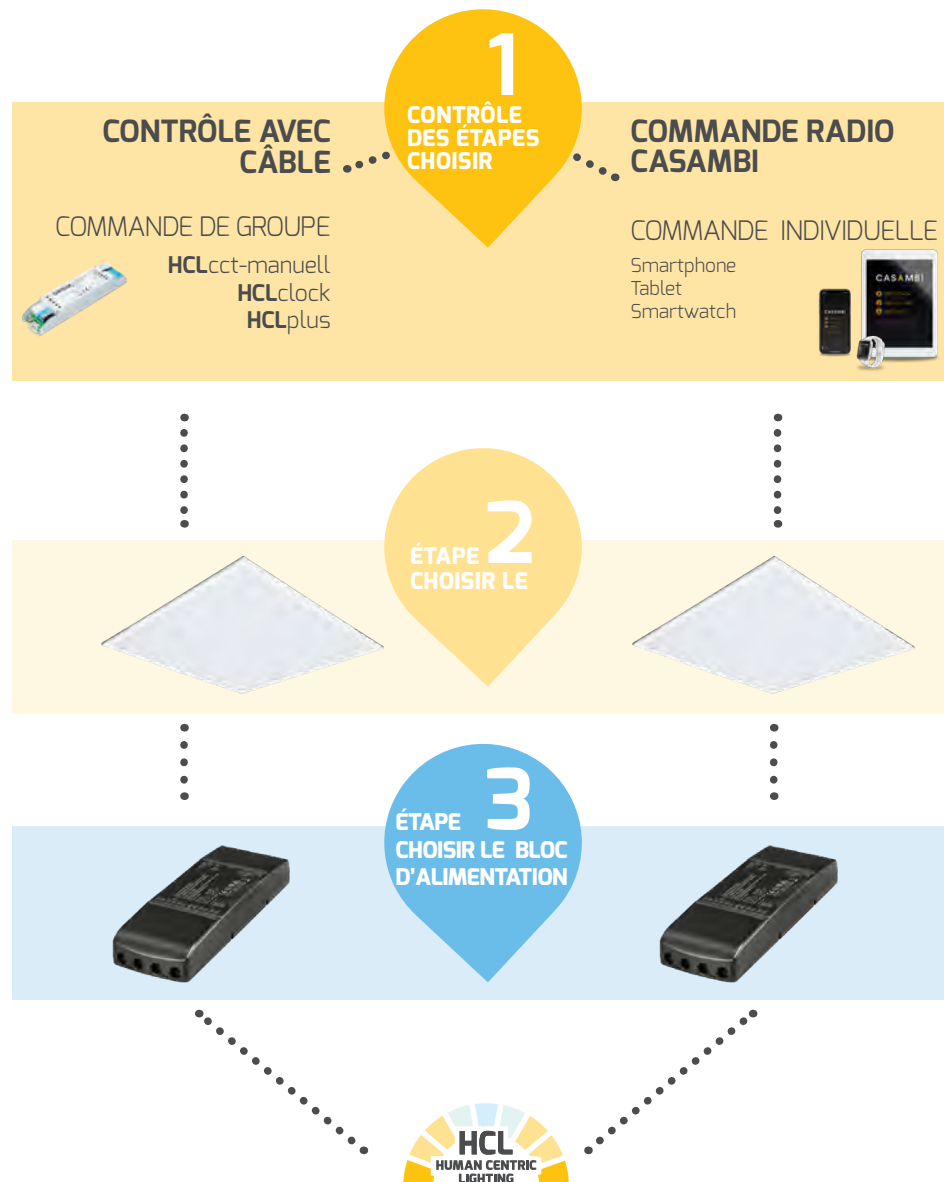
PANNEAUX





L'éclairage centré sur l'humain est la forme la plus naturelle de lumière artificielle, car elle reproduit l'évolution de la lumière naturelle du jour à laquelle nous sommes naturellement habitués. Grâce à l'adaptation de la lumière au déroulement de notre journée, l'effet positif peut clairement être prouvé scientifiquement.

**ADAPTEZ VOTRE ÉCLAIRAGE À VOS BESOINS.
EN SEULEMENT 3 ÉTAPES :**



Les produits dotés de la fonction Human Centric Lighting sont reconnaissables à l'icône suivante

ÉTAPE 1

CHOISISSEZ VOTRE PACK DE COMMANDE

HCLcct-manuell: COMMANDE DE LA TEMPÉRATURE DE COULEUR EN MODE MANUEL

- Commande de la température de couleur et variation via un bouton-poussoir



APPAREIL DE COMMANDE HCL

ARTICLE N° 5108

E-N° 941934229

PRIX NET AU CATALOGUE CHF 216,30

DOUBLE BOUTON-POUSOIR NÉCESSAIRE



EXEMPLE

Non disponible chez DOTLUX

POUR JUSQU'À 32 LAMPES



HCLclock: COMMANDE DE LA TEMPÉRATURE DE COULEUR EN MODE AUTOMATIQUE + MODE MANUEL

- Contrôle automatique de la température de couleur et de la luminosité via une courbe de lumière librement programmable
- Heures d'allumage et d'extinction automatiques de la lumière
- Simulation de l'évolution du soleil au cours de la journée
- Commande de la température de couleur et variation via un bouton-poussoir d'éclairage courant
- En option, un capteur de mouvement et de luminosité peut être intégré (voir accessoires)



UNITÉ DE COMMANDE HCL

ARTICLE N° 5109

E-N° 941934239

PRIX NET AU CATALOGUE CHF 229,10



MODULE TEMPS

ARTICLE N° 5110

E-N° 941934249

PRIX NET AU CATALOGUE CHF 241,90



POUR JUSQU'À 32 LAMPES



DOUBLE BOUTON-POUSOIR RECOMMANDÉ



EXEMPLE

Non disponible chez DOTLUX



HCLplus: CONTRÔLE DE LA TEMPÉRATURE DES COULEURS EN MODE AUTOMATIQUE + MODE MANUEL + INTERFACE UTILISATEUR TACTILE

- Contrôle automatique de la température de couleur et de la luminosité via une courbe de lumière librement programmable
- Heures d'allumage et d'extinction automatiques de la lumière
- Simulation de l'évolution du soleil au cours de la journée
- Commande par écran tactile avec interface utilisateur HCL
- En option, un capteur de mouvement et de luminosité avec sont intégrés (voir accessoires)



UNITÉ DE COMMANDE HCL

ARTICLE N° 5109

E-N° 941934239

PRIX NET AU CATALOGUE CHF 229,10



CONTRÔLEUR TACTILE INCLUS. MODULE TEMPS

ARTICLE N° 5111

E-N° 941934259

PRIX NET AU CATALOGUE CHF 472,30



POUR JUSQU'À 32 LAMPES



DOUBLE BOUTON-POUSOIR EN OPTION



EXEMPLE

Non disponible chez DOTLUX





PROGRAMMATION ET COMMANDE

La programmation des fonctions souhaitées se fait via l'application Lumobi. Lumobi peut également être utilisée en option pour la commande de l'éclairage.

Laden im
App Store

Scanner le code QR ou trouver l'application LUMObi dans l'Appstore.

JETZT BEI
Google Play

Scanner le code QR ou trouver l'application LUMObi dans Google Playstore.

ÉTAPE 2

CHOISISSEZ VOTRE LUMINAIRE HCL

FLATfrost

ARTICLE N°	PUISSANCE ABSORBÉE	PRIX NET AU CATALOGUE	E-N°
1807-2FW120	40 W	CHF 147,20	941371839
3571-1FW120	40 W	CHF 139,50	941402379

FLATugr

ARTICLE N°	PUISSANCE ABSORBÉE	PRIX NET AU CATALOGUE	E-N°
1808-3FW090	max. 60 W	CHF 139,50	941371879
1809-3FW090	38 W	CHF 172,80	941371869

PANELbig/-ugr

ARTICLE N°	PUISSANCE ABSORBÉE	PRIX NET AU CATALOGUE	E-N°
5792-099090	21 W	CHF 165,10	941100099
5793-099090	24 W	CHF 216,30	941100049
5794-099090	30 W	CHF 254,70	941100029
3402-299120	40 W	CHF 165,10	941004999
5795-099090	34 W	CHF 318,70	941100079
5796-099090	38 W	CHF 382,70	941100089



ÉTAPE 3

CHOISISSEZ LE BLOC D'ALIMENTATION APPROPRIÉ

! Choisissez le bloc d'alimentation approprié en fonction de la puissance absorbée indiquée ci-dessus. Si le luminaire choisi a par exemple 30 W, utilisez le bloc d'alimentation **4934-700**.



DIMENSIONS	215 x 70 x 31 mm
MAX. PUISSANCE DE SORTIE	38 W
TENSION D'ENTRÉE	176 - 240 V AC/DC
TENSION DE SORTIE	20 - 50 V DC
FICHE DE SORTIE	4-pôles HCL Ready
VARIABLE	DALI DT8
PRIX NET AU CATALOGUE	CHF 185,60

COURANT DE FONCTIONNEMENT	ADAPTÉ À LA PUISSANCE ABSORBÉE DU LUMINAIRE HCL		
	ARTICLE N°	E-N°	
300 mA	12 W	4934-350	941934079
500 mA	20 W	4934-500	941934089
700 mA	30 W	4934-700	941934099
950 mA	40 W	4934-950	941934109

CONCLUSION : ACCESSOIRES



EXTENDER	
ARTICLE N°	5113
E-N°	941934269
PRIX NET AU CATALOGUE	CHF 254,70

Permet d'ajouter 32 luminaires au système (64 luminaires max. possibles).

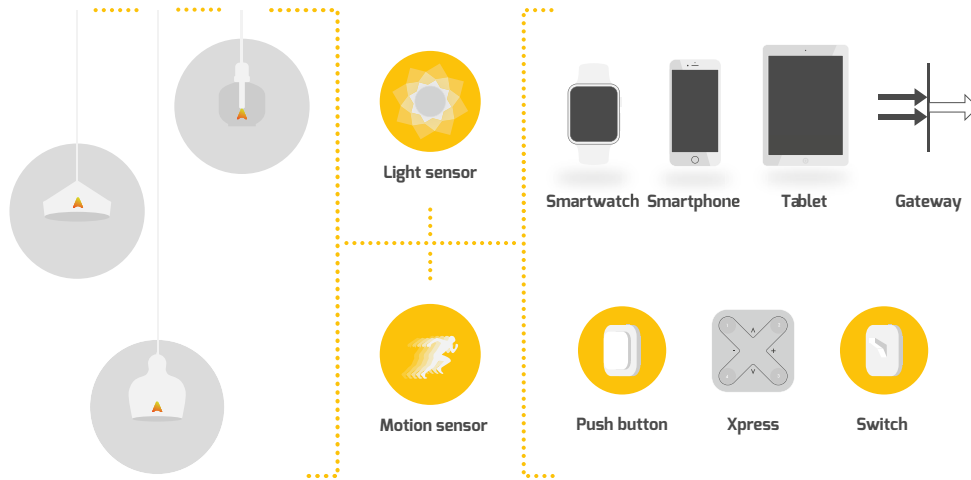


CAPTEUR DE PRÉSENCE/LUMINOSITÉ	
ARTICLE N°	5112
E-N°	941919199
PRIX NET AU CATALOGUE	CHF 293,10

COMMANDE RADIO CASAMBI

ÉTAPE 1

CHOISISSEZ VOTRE APPAREIL DE COMMANDE



CASAMBI est basé sur la technologie Bluetooth Low Energy, la dernière et la seule technologie sans fil à très faible consommation d'énergie.

Chaque luminaire alimenté par le bloc d'alimentation CASAMBI fait office d'émetteur et de récepteur, ce qui rend inutile toute commande centralisée. Tous les luminaires forment un réseau Bluetooth (Mesh) dans lequel les informations sont transmises les unes aux autres. La portée radio de chaque bloc d'alimentation CASAMBI est de 30 à 50 m et s'étend de luminaire en luminaire.

AVANTAGES :

- Faible coût du projet
- Réduction des coûts d'électricité grâce à des commandes d'éclairage automatisées
- Pas de câbles supplémentaires nécessaires
- Idéal pour une mise à niveau
- Une assistance externe peut être apportée à tout moment de manière interactive via le partage de réseau
- Regroupement de luminaires et d'ambiances lumineuses
- Jusqu'à 250 composants par réseau - plusieurs réseaux possibles



Vous pouvez choisir via quel terminal vous souhaitez utiliser la commande CASAMBI : Tablette, Smartphone ou Smartwatch.



APPLICATION - APPLICATION CASAMBI

L'application CASAMBI fonctionne comme l'une des interfaces utilisateur dans une solution de commande d'éclairage Casambi, comme outil de mise en service et comme passerelle à distance. L'application CASAMBI fonctionne aussi bien avec les appareils iOS qu'Android et peut être téléchargée gratuitement par tout utilisateur.

Laden im **App Store**

Scanner le code QR ou trouver l'application CASAMBI dans l'Appstore.

JETZT BEI **Google Play**

Scanner le code QR ou trouver l'application CASAMBI dans Google Playstore.



ÉTAPE 2

CHOISISSEZ VOTRE LUMINAIRE HCL

FLATfrost



ARTICLE N°	PUISSANCE ABSORBÉE	PRIX NET AU CATALOGUE	E-N°
1807-2FW120	40 W	CHF 147,20	941371839
3571-1FW120	40 W	CHF 139,50	941402379

FLATugr

ARTICLE N°	PUISSANCE ABSORBÉE	PRIX NET AU CATALOGUE	E-N°
1808-3FW090	max. 60 W	CHF 139,50	941371879
1809-3FW090	38 W	CHF 172,80	941371869

PANELbig/-ugr

ARTICLE N°	PUISSANCE ABSORBÉE	PRIX NET AU CATALOGUE	E-N°
5792-099090	21 W	CHF 165,10	941100099
5793-099090	24 W	CHF 216,30	941100049
5794-099090	30 W	CHF 254,70	941100029
3402-299120	40 W	CHF 165,10	941004999
5795-099090	34 W	CHF 318,70	941100079
5796-099090	38 W	CHF 382,70	941100089



BANDES LED



Pour plus d'informations sur les bandes LED et CASAMBI, consultez la catégorie « Bandes LED et modules ».

ÉTAPE 3

CHOISISSEZ LE BLOC D'ALIMENTATION APPROPRIÉ

Choisissez le bloc d'alimentation approprié en fonction de la puissance absorbée indiquée ci-dessus. Si le luminaire choisi a par exemple 30 W, utilisez le bloc d'alimentation **4941-700**.



- Pilote LED CASAMBI indépendant, à deux canaux et à intensité variable
- Construit automatiquement un réseau de communication sans fil avec jusqu'à 250 noeuds
- Variation d'intensité sans scintillement avec variation d'amplitude de 1 à 100%
- Convient à la tension d'entrée DC et aux installations d'éclairage de secours selon la norme EN50172
- Décharge de traction avec possibilité de câblage traversant
- Applications Tunable White
- Convient aux luminaires marqués du logo HCL

DIMENSIONS	215 x 70 x 31 mm	COURANT DE FONCTIONNEMENT	ADAPTÉ À LA PUISSANCE ABSORBÉE DU LUMINAIRE HCL	ARTICLE N°	E-N°
MAX. PUISSANCE DE SORTIE	38 W	300 mA	12 W	4941-350	919391429
TENSION D'ENTRÉE	176 - 240 V AC/DC	500 mA	20 W	4941-500	919391459
TENSION DE SORTIE	20 - 50 V DC	700 mA	30 W	4941-700	919391449
FICHE DE SORTIE	4-pôles HCL Ready	950 mA	40 W	4941-950	919391439
PRIX NET AU CATALOGUE	CHF 254,70				

Vous trouverez les pilotes CASAMBI pour les luminaires monochromes sur la page de chaque luminaire.

TERMINAISON : ACCESSOIRES

BOUTON-POUSSOIR QUADRUPLE SANS BATTERIE

ARTICLE N°	5121
E-N°	941010769
PRIX NET AU CATALOGUE	CHF 172,80



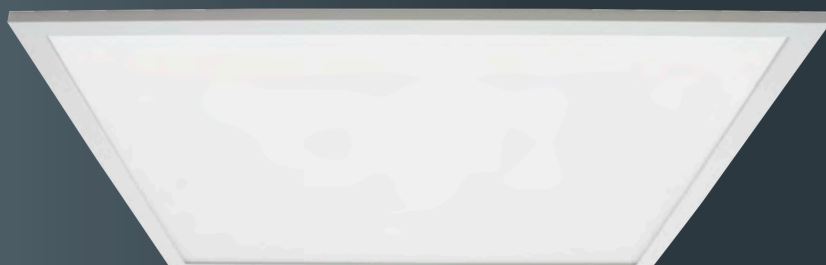
CAPTEUR DE MOUVEMENT ET DE LUMINOSITÉ (ENCASTREMENT)

ARTICLE N°	5117
E-N°	941010629
PRIX NET AU CATALOGUE	CHF 280,30



- Les LED à faible intensité garantissent une longue durée de vie des LED et donc, de faibles coûts d'entretien.
- Dispose d'une structure de haute qualité grâce à la technique des fibres optiques PMMA non jaunissantes
- MacAdam Binning à 3 étapes - température de couleur constante de tous les luminaires
- Plusieurs niveaux de puissance grâce aux différents blocs d'alimentation

CONDUIT
DE LUMIÈRE
PMMA



PROLINE FLAT



BOÎTIER	Aluminium, similaire à RAL 9016
PROTECTION	PMMA, satiné
TEMPÉRATURE DE COULEUR	3.000 K / blanc chaud 4.000 K / blanc neutre 5.700 K / blanc lumière du jour
INDICE DE RENDU DES COULEURS	Ra > 92
TENSION DE FONCTIONNEMENT	33 - 38 V DC
COURANT DE FONCTIONNEMENT	max. 950 mA
PUISSANCE CONSOMMÉE	max. 40 W
PLAGE DE TEMPÉRATURE	-10 °C à +40 °C
DURÉE DE VIE	50.000 h


ACCESSOIRES

BLOC D'ALIMENTATION 24-42 W RÉGLABLE VIA L'INTERRUPTEUR DIP, PEUT ÊTRE CÂBLÉ DIRECTEMENT RÉGLAGE DE BASE 950 mA

ARTICLE N°	5334
E-N°	941010569
PRIX NET AU CATALOGUE	CHF 35,85



COMPATIBLE AVEC
AKKU-KITexit (3923-1, CHF 165,10, 927991909)
LUMINAIRES DE SECOURS




FLATfrost

DIMENSIONS	FLUX LUMINEUX NET	EFFICACITÉ	PRIX NET AU CATALOGUE	ARTICLE N°	E-N°
620 x 620 x 14 mm	max. 3.610 lm	max. 95 lm/W	CHF 147,20	1807-2FW120*	941371839*
1.195 x 295 x 9 mm	max. 4.000 lm	max. 112 lm/W	CHF 139,50	3571-1FW120	941402379


FLATugr

- Le diffuseur microprismatique permet une répartition de la lumière sans éblouissement




Diffuseur microprismatique

DIMENSIONS	FLUX LUMINEUX NET	EFFICACITÉ	PRIX NET AU CATALOGUE	ARTICLE N°	E-N°
620 x 620 x 14 mm	max. 3.420 lm	max. 100 lm/W	CHF 139,50	1808-3FW090	941371879
1.195 x 295 x 14 mm	max. 3.420 lm	max. 100 lm/W	CHF 172,80	1809-3FW090	941371869



* Dans la limite des stocks disponibles.

- Luminaire LED encastré avec cache microprismatique CDP Nano pour une répartition de la lumière sans éblouissement
- UGR<19 convient aux postes de travail sur écran
- Des LED à faible courant, associées à un refroidissement par l'arrière sur une grande surface, garantissent une longue durée de vie des LED et donc, de faibles coûts d'entretien
- Différents niveaux de puissance grâce à un bloc d'alimentation différent



PROLINE FLATevo



ARTICLE N°	4826-140120
E-N°	941004639
BOÎTIER	Aluminium, similaire à RAL 9016
PROTECTION	satiné
DIMENSION	620 × 620 × 30 mm
TEMPÉRATURE DE COULEUR	4.000 K / blanc neutre
INDICE DE RENDU DES COULEURS	Ra > 82
TENSION DE FONCTIONNEMENT	30 – 42 V DC
COURANT DE FONCTIONNEMENT	1050mA
PUISSANCE CONSOMMÉE	max. 37 W
FLUX LUMINEUX NET	max. 5.030 lm
EFFICACITÉ	max. 135 lm/W
PLAGE DE TEMPÉRATURE	-35 °C bis +45 °C
NUTZLEBENSDAUER	50.000 h
PRIX NET AU CATALOGUE	CHF 74,10



Dépend du bloc d'alimentation

ACCESSOIRES

BLOC D'ALIMENTATION 24-42 W RÉGLABLE VIA L'INTERRUPTEUR DIP, PEUT ÊTRE CÂBLÉ DIRECTEMENT RÉGLAGE DE BASE 950 mA



ARTICLE N°	5334
E-N°	941010569
PRIX NET AU CATALOGUE	CHF 35,85



EXEMPLES DE PUISSANCES SELON LE BLOC D'ALIMENTATION*

- 40W bei 1050 mA
- 36W bei 950 mA
- 27W bei 700 mA
- 20W bei 500 mA
- 14W bei 350 mA


* Vous trouverez des blocs d'alimentation correspondants sur les pages suivantes dans la section « Blocs d'alimentation »



Vous trouverez d'autres accessoires sur les pages suivantes.



COMPATIBLE AVEC AKKU-KITexit (3923-1, CHF 165,10, 927991909) LUMINAIRES DE SECOURS



PANEL **FLAT**evo - jeu de 4

INCLUS DANS LA LIVRAISON : 4X PANNEAU ET 4X BLOC D'ALIMENTATION


JEU DE 4 POUR	FLUX LUMINEUX NET	PUISSANCE ABSORBÉE	EFFICACITÉ	PRIX NET AU CATALOGUE	ARTICLE N°	E-N°
FLAT evo 620 mm avec bloc d'alimentation à intensité non variable	4550 lm	37 W	123 lm/W	CHF 357,10	5499	941004819



Technologie de rétroéclairage dans une construction robuste

* Dans la limite des stocks disponibles.

- Éclairage encore plus économique grâce à des LED très efficaces avec un rendement lumineux de 165 lm/W
- Conception sans cadre pour un éclairage de grande surface
- Excellent pour les motifs SKYLIGHT
- Surface lumineuse homogène avec un cache givré assure une répartition agréable de la lumière
- Des LEDs à faible courant, combinées à un refroidissement arrière à grande surface, garantissent une longue durée de vie des LED et donc des coûts d'entretien réduits.
- Montage et entretien faciles grâce au support de système DC (compatible Plug & Play avec tous les blocs d'alimentation DOTLUX)



PROLINE RIMLESS

DOTLUX
HIGHLIGHT
**178
lm/W**

BOÎTIER	Acier, revêtu par poudre
TEMPÉRATURE DE COULEUR	4.000 K / blanc neutre
INDICE DE RENDU DES COULEURS	Ra > 82
FLUX LUMINEUX NET	max. 6.950 lm
PUISSANCE CONSOMMÉE	max. 42 W
EFFICACITÉ	max. 178 lm / W
PLAGE DE TEMPÉRATURE	-10 °C à +40 °C
DURÉE DE VIE	50.000 h



Dépend du bloc d'alimentation



ACCESSOIRES

KIT DE SUSPENSION POUR PANNEAUX

ARTICLE N°	5530
E-N°	941007359

PRIX NET AU CATALOGUE CHF 29,45

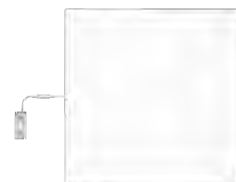
BLOC D'ALIMENTATION 24-42 W RÉGLABLE VIA L'INTERRUPTEUR DIP, PEUT ÊTRE CÂBLÉ DIRECTEMENT RÉGLAGE DE BASE 950 mA

ARTICLE N°	5334
E-N°	941010569

PRIX NET AU CATALOGUE CHF 35,85



Vous trouverez d'autres accessoires sur les pages suivantes.



595 mm	DIMENSIONS	PRIX NET AU CATALOGUE	ARTICLE N°	E-N°
	595 x 595 x 30 mm	CHF 106,10	5362-040120	941009909

620 mm	DIMENSIONS	PRIX NET AU CATALOGUE	ARTICLE N°	E-N°
	620 x 620 x 30 mm	CHF 112,50	5363-040120	941009919

EXEMPLES DE PUISSANCES SELON LE BLOC D'ALIMENTATION*

45 W à 1050 mA = 6.950 lm
41 W à 950 mA = 6.290 lm
30 W à 700 mA = 4.930 lm
26 W à 600 mA = 4.120 lm

*Vous trouverez des BLOCS D'ALIMENTATION CORRESPONDANTS sur les pages suivantes dans la section « Blocs d'alimentation ». Livré sans bloc d'alimentation.



COMPATIBLE AVEC
AKKU-KITexit (3923-1, CHF 165,10, 927991909)
LUMINAIRES DE SECOURS



BLOCS D'ALIMENTATION CORRESPONDANTS À TOUS LES PANNEAUX **FLAT** ET **RIMLESS**

Tous les panneaux et les blocs d'alimentation sont compatibles entre eux.

	PUISSANCE LUMINAIRE INCL. BLOC	COURANT CONSTANT	DIMENSIONS	BATTERIE CENTRALE	PRIX NET AU CATALOGUE	ARTICLE N°	E-N°
NON VARIABLE	12 – 30 W	400 - 700 mA	152 x 48 x 29 mm	adapté	CHF 34,55	5333	941010539
	24 – 45 W	600 - 1.050 mA	152 x 48 x 29 mm	adapté	CHF 35,85	5334	941010569
	24 – 45 W	1.050 mA	127 x 43 x 30 mm	adapté	CHF 38,40	5036**	941006239**
PHASE COMMANDE	20 – 30 W	500 – 700 mA*	138 x 44 x 30 mm	pas adapté	CHF 39,55	3138-1	941934309
	20 – 40 W	700 – 1.050 mA*	165 x 40 x 30 mm	pas adapté	CHF 44,65	4258**	941901579**
	30 – 40 W	700 – 1.050 mA*	173 x 44 x 30 mm	pas adapté	CHF 53,65	4258-1	941934319
1 – 10 V	max. 26 W	450 – 600 mA*	115 x 45 x 29 mm	pas adapté	CHF 39,55	5390	941010599
	max. 45 W	900 – 1.050 mA*	180 x 40 x 30 mm	pas adapté	CHF 49,80	5391	941010579
DALI-2 / PUSH avec fonction de câblage continu	15 – 44 W	300 – 1.050 mA*	212 x 57 x 30 mm	adapté	CHF 76,65	5068-1	941934549
KNX / PUSH	15 – 45 W	350 – 1.050 mA*	124 x 82 x 23 mm	adapté	CHF 134,40	5030-1	941934289
CASAMBI	12 – 45 W	300 – 1.050 mA*	147 x 44 x 30 mm	adapté	CHF 160,00	4989	919391469
ZIGBEE	12 – 45 W	300 – 1.050 mA*	147 x 44 x 30 mm	adapté	CHF 134,40	5039	941934149



Vous trouverez d'autres blocs d'alimentation compatibles HCL au début de la catégorie PANNEAUX sous la section « HCL ».

* Lors du choix du bloc d'alimentation, veuillez toujours à ce que le courant maximal du luminaire soit indiqué en mA. Le courant réglé ne doit pas dépasser le courant de service maximal du luminaire !

** Dans la limite des stocks disponibles.



POUR UN EFFET DE FENÊTRE PARFAIT :


Commandez votre **WINDOW** + **SKYLIGHT** correspondant modèle

WINDOW

Donnez vie à votre plafond grâce à des contours en 3 dimensions. Simule une lucarne naturelle pour créer un effet d'espace plus confortable. Le **WINDOW** peut être combiné avec tous les panneaux 620 mm et est également compatible avec nos motifs **Skylight**.

CONVIENT POUR TOUS LES 620 mm
PANELS FLAT

ARTICLE N°	5184
E-N°	941919299
BOÎTIER	Aluminium, blanc similaire à RAL 9003
DIMENSIONS	632 x 632 x 50 mm
PROFONDEUR D'INSTALLATION	min. 20 cm
PRIX NET AU CATALOGUE	CHF 84,35



Système d'encastrement

CADRE DE MONTAGE POUR MUR ET PLAFOND

Un système d'emboîtement simple permet de monter les panneaux directement sur le plafond ou le mur.

CONVIENT POUR
FLATevo ET **FLAT**eco
620 mm

CONVIENT POUR
FLATfrost ET **FLAT**ugr
620 mm

ARTICLE N°	5226	2039-1	2036-1
E-N°	941919349	941010659	941919309
BOÎTIER	Aluminium, blanc similaire à RAL 9003	Aluminium, blanc similaire à RAL 9003	Aluminium, blanc similaire à RAL 9003
DIMENSIONS	625 x 625 x 70 mm	625 x 625 x 51 mm	1.202 x 305 x 51 mm
HAUTEUR DE L'INSTALLATION	70 mm	50 mm	50 mm
PRIX NET AU CATALOGUE	CHF 70,25	CHF 70,25	CHF 76,65



Système d'encastrement



CADRES ENCASTRABLES POUR PLAFONDS SECS

Montage sans outil pour une épaisseur de plafond de 12 mm

KIT DE CONSTRUCTION

	CONVIENT POUR 620 mm PANELS FLAT	CONVIENT POUR 1.200 mm PANELS FLAT
ARTICLE N°	5224	5225
E-N°	941919329	941919339
DIMENSIONS	664 x 664 x 41 mm	1.217 x 315 x 41 mm
OUVERTURE DE L'INSTALLATION	640 x 640 mm	1.210 x 310 mm
PRIX NET AU CATALOGUE	CHF 51,05	CHF 63,85




Système de vis



ENTIÈREMENT MONTÉ

	CONVIENT POUR 620 mm PANELS FLAT	CONVIENT POUR 1.200 mm PANELS FLAT
ARTICLE N°	2037	2047
E-N°	941900959	941900949
DIMENSIONS	653 x 653 x 25 mm	1.227 x 330 x 25 mm
OUVERTURE DE L'INSTALLATION	635 x 635 mm	1.205 x 310 mm
PRIX NET AU CATALOGUE	CHF 51,05	CHF 63,85



AUTRES ACCESSOIRES

CONVIENT POUR
FLATfrost ET **FLAT**ugr (**1809-3FW090**)

**CLIPS À RESSORT POUR
PLAFONDS SECS**

Lot de 4 cordes



ARTICLE N° **3864**

E-N° **941901719**

PRIX NET AU CATALOGUE CHF 19,20

CONVIENT POUR
FLATfrost ET **FLAT**ugr

SUSPENSION DE CÂBLE EN Y
Ensemble de 2 câbles

ARTICLE N° **5396**

E-N° **941007079**

LONGUEUR DE CÂBLE 100 cm

PRIX NET AU CATALOGUE CHF 29,45





SKYLIGHT

Des modules de plafond lumineux personnalisables avec des motifs stylés !

Personnalisez vos modules de plafond. Les modules de plafond lumineux conviennent à tous les plafonds modulaires et peuvent également être ajoutés rapidement et facilement aux plafonds lumineux existants. Pour des effets de lumière sans raccord, nous recommandons le panneau sans cadre **RIMLESS 5362-040120** ou **5363-040120**.



PRIX PAR MODULE DE PLAFOND* CHF 152,20



CLIQUEZ ICI POUR VISUALISER LA VIDÉO EXPLICATIVE

Scanner ou saisir le code QR
https://dotlux.de/wp-content/uploads/SKYLIGHT_Bestellformular_FR.pdf

* Si votre image de plafond est par exemple de 2 x 3 panneaux de plafond, vous devrez calculer avec 6 modules de plafond. Le panneau et le bloc d'alimentation ne sont pas inclus et doivent être commandés séparément du module de plafond. Fabrication personnalisée sur commande.




MOTIFS

CONSEIL DOTLUX

Vous souhaitez utiliser votre propre motif ? Avec la résolution appropriée de votre image, c'est tout à fait possible. Pour les prix, veuillez consulter le formulaire de commande.

Demandez-nous - nous produisons pour vous des solutions personnalisées ! info@dotlux.de



- Simule la lumière naturelle du soleil grâce à une répartition asymétrique de la lumière
- Rendu des couleurs le plus naturel CRI > 92 pour les utilisateurs exigeants
- Boîtier métallique de haute qualité, revêtu par poudre et d'aspect agréable
- Travail sans éblouissement grâce à UGR<19 (adapté aux postes de travail sur écran)
- Une construction durable grâce à des lentilles PMMA non jaunissantes assure une puissance lumineuse aux couleurs stables
- Convient pour un montage au plafond
- Montage possible au plafond à grille et au plafond sec
- La livraison comprend le luminaire, le bloc d'alimentation et les clips de montage



PROLINE SUNLIGHT



BOÎTIER	Aluminium
PROTECTION	PMMA (sans jaunissement)
DIMENSION	620 x 310 x 19 mm
POIDS	1,5 kg
INDICE DE RENDU DES COULEURS	Ra > 92
TENSION D'ENTRÉE	220 - 240 V AC
PLAGE DE TEMPÉRATURE	-10 °C à +40 °C
DURÉE DE VIE	50.000 h



L'angle de rayonnement asymétrique du **SUNLIGHT** crée des effets réalistes de lumière solaire sur le mur. Dans un plafond de 620 x 620 mm, il est possible d'insérer jusqu'à 2 luminaires par grille.

5.700 K



PUISSANCE CONSOMMÉE	FLUX LUMI-NEUX NET	EFFICACITÉ	PRIX NET AU CATALOGUE	ARTICLE N°	E-N°
47 W	2.500 lm	43 lm/W	CHF 344,30	6298-057038	941007399

2.700 – 5.700 K



PUISSANCE CONSOMMÉE	FLUX LUMI-NEUX NET	EFFICACITÉ	PRIX NET AU CATALOGUE	ARTICLE N°	E-N°
50 W	2.640 lm	53 lm/W	CHF 485,10	6299-099038	941007879



L'éclairage centré sur l'humain est la forme la plus naturelle de lumière artificielle, car elle reproduit l'évolution de la lumière naturelle du jour à laquelle nous sommes naturellement habitués. Grâce à l'adaptation de la lumière au déroulement de notre journée, l'effet positif peut clairement être prouvé scientifiquement.



CONTRÔLE PAR APPLICATION SMARTPHONE

Le luminaire peut être réglé via l'application TUYA afin de contrôler tous les paramètres HCL.



PROJECTEURS DE SALLE



LIGHTSHOWER

- Le courant nominal des LED ne représente que 38 % de l'alimentation maximale, ce qui donne une efficacité extrêmement élevée et une durée de vie supérieure à la moyenne de >100 000 h
- La vanne de compensation de pression prolonge la durée de vie des joints et empêche la formation de condensation dans le luminaire
- Limitation de l'éblouissement UGR typique <25
- Le MacAdam Binning à 3 étapes garantit une température de couleur constante
- La platine à noyau en aluminium contribue à une gestion parfaite de la chaleur
- Le bloc d'alimentation industriel Meanwell® de haute qualité doté d'une protection contre les surtensions de 6 kVz
- DALI variable
- Conception intelligente du produit, facile à la maintenance préventive



DESIGN DU REFROIDISSEUR 3D

Dissipateur thermique surdimensionné et préparation pour un étrier de montage.



DIVERSES EXÉCUTIONS

Verre de sécurité résistant aux chocs (4 mm) ou cache satiné résistant aux jets de balles.



PROTECTION CONTRE LES PROJECTIONS D'EAU

Des connecteurs étanches et un joint en silicone protègent le Lightshower des projections d'eau.




UTILISATION À LONG TERME

Toutes les vis sont fabriquées en acier inoxydable de haute qualité !



HAUTE FIDÉLITÉ DES COULEURS + EFFICACITÉ

Sélection spéciale des LED pour respecter la température de couleur de la série Lightshower.



LA VANNE DE COMPENSATION DE PRESSION

Empêche l'accumulation de condensation dans le boîtier du projecteur.





HIGHLINE LIGHTSHOWER

BOÎTIER	Aluminium
DIMENSIONS	Ø 380, 120 mm
POIDS	env. 5 kg
CÂBLE DE RACCORDEMENT	100 cm
LAMPES / FUSIBLE C16	max. 6
TEMPÉRATURE DE COULEUR	5.000 K / blanc lumière du jour
INDICE DE RENDU DES COULEURS	Ra > 85
TENSION D'ENTRÉE	176 - 240 V AC/DC
DURÉE DE VIE	80.000 h
PLAGE DE TEMPÉRATURE	-40 °C à +60 °C



ACCESSOIRES




HOUSSE DE PROTECTION ANTI-POUSSIÈRE
(ne peut pas être combinée avec les étriers de montage/ les fixations murales)

ARTICLE N°	3653
E-N°	941901919
PRIX NET AU CATALOGUE	CHF 89,45



ANNEAU DE LIMITATION DE L'ÉBLOUISSEMENT 100°

ARTICLE N°	3652
E-N°	941900839
PRIX NET AU CATALOGUE	CHF 76,65



CLOISON MURALE/ DE HALL
90° VERS LE BAS

ARTICLE N°	3766
E-N°	941903039
PRIX NET AU CATALOGUE	CHF 44,65



ÉTRIER DE MONTAGE FIXE

ARTICLE N°	3654
E-N°	941901679
PRIX NET AU CATALOGUE	CHF 38,40



ÉTRIER DE MONTAGE À ANGLE FLEXIBLE

ARTICLE N°	3655
E-N°	941901689
PRIX NET AU CATALOGUE	CHF 58,75





LIGHTSHOWER

DIMENSIONS	PUISSANCE ABSORBÉE	FLUX LUMINEUX NET	EFFICACITÉ	PRIX NET AU CATALOGUE	ARTICLE N°	E-N°
Ø 405, 240 mm	140 W	18.900 lm	135 lm/W	CHF 446,70	6133-050120	941390319

LIGHTSHOWER^{evo}

- Efficacité maximale grâce au verre ESG (verre de sécurité trempé) de 4 mm « Ultra Clear »

PUISSANCE ABSORBÉE	FLUX LUMINEUX NET	EFFICACITÉ	PRIX NET AU CATALOGUE	ARTICLE N°	E-N°
55 W	9.500 lm	173 lm/W	CHF 369,90	3641-050120*	941501909*
80 W	13.700 lm	171 lm/W	CHF 369,90	5328-050120	941004089
110 W	18.900 lm	172 lm/W	CHF 536,30	3642-050120	941500559
135 W	23.400 lm	173 lm/W	CHF 664,30	3643-050120	941500569

LIGHTSHOWER^{evo-satin}

- Éblouissement réduit grâce au verre de sécurité trempé satiné de 4 mm « Ultra Clear Satinato »

PUISSANCE ABSORBÉE	FLUX LUMINEUX NET	EFFICACITÉ	PRIX NET AU CATALOGUE	ARTICLE N°	E-N°
55 W	8.900 lm	162 lm/W	CHF 395,50	3641-050120F*	941501919*
110 W	17.800 lm	162 lm/W	CHF 561,90	3642-050120F	941500539
135 W	22.000 lm	163 lm/W	CHF 689,90	3643-050120F	941500549

LIGHTSHOWER^{evo-ball}

- Résistant aux balles grâce au polycarbonate satiné de 4 mm

PUISSANCE ABSORBÉE	FLUX LUMINEUX NET	EFFICACITÉ	PRIX NET AU CATALOGUE	ARTICLE N°	E-N°
110 W	17.800 lm	162 lm/W	CHF 613,10	3642-050120FB	941500509
135 W	22.000 lm	163 lm/W	CHF 741,10	3643-050120FB	941500519



* Dans la limite des stocks disponibles.

- Résistant aux balles grâce au polycarbonate satiné de 4 mm (selon DIN 18032-3:1997-04 ; DIN 57710-13:1981-05)
- Deux anneaux lumineux à commande séparée avec 3.000 K à l'intérieur et 5.000 K



HIGHLINE LIGHTSHOWER^{evo}-ambient

MADE IN GERMANY

ARTICLE N°	4193-03050120FB*
E-N°	941500469*
BOÎTIER	Aluminium
DIMENSIONS	Ø 380, 165 mm
POIDS	env. 5 kg
CÂBLE DE RACCORDEMENT	100 cm
LAMPES / FUSIBLE C16	max. 6
TEMPÉRATURE DE COULEUR	3.000 K / blanc chaud 5.000 K / blanc lumière du jour
INDICE DE RENDU DES COULEURS	Ra > 85
TENSION D'ENTRÉE	176 – 240 V AC/DC
FLUX LUMINEUX NET	20.000 lm + 4.600 lm
PUISSANCE ABSORBÉE	135 W (5.000 K) + 35 W (3.000 K)
EFFICACITÉ	148 lm/W + 131 lm/W
DURÉE DE VIE	80.000 h
PLAGE DE TEMPÉRATURE	-40 °C à +60 °C
PRIX NET AU CATALOGUE	CHF 971,50




à 60 °C

Deux **cercles lumineux** à intensité variable séparément avec différentes couleurs lumineuses




3.000 K

Anneau extérieur



5.000 K

Anneau intérieur



~ 4.500 K,
lorsque
les deux
anneaux
sont allumés

* Fabrication individuelle sur commande

** DALI intérieur SECTION DE PHASE extérieur

- Convient pour des environnements à haute température jusqu'à +70°C
- Un dissipateur de chaleur forgé à froid d'une conductivité thermique 2 fois plus élevée que le moulage sous pression assure une dissipation optimale de la chaleur
- Des radiateurs verticaux empêchent les dépôts de poussière et assurent un refroidissement durable
- Structure modulaire pour différents spectres de puissance
- Réduction de l'éblouissement UGR<19 pour la version à 60°

JUSQU'À DES
TEMPÉRATURES DE
70 °C



HIGHLINE COOLER

BOÎTIER	noir
PROTECTION	Verre de sécurité ESG, transparent
LONGUEUR DE CÂBLE	1,5 m
DIMENSIONS	Ø 220 mm, 435 mm
POIDS	4 kg
TEMPÉRATURE DE COULEUR	5.000 K / blanc lumière du jour
INDICE DE RENDU DES COULEURS	Ra > 82
TENSION D'ENTRÉE	176 – 240 V AC/DC
FLUX LUMINEUX NET	15.300 lm
PUISSANCE CONSOMMÉE	100 W
EFFICACITÉ	153 lm/W
PLAGE DE TEMPÉRATURE	-30 °C à +70 °C
DURÉE DE VIE	60.000 h 50.000 h



COOLER

ANGLE DE RAYONNEMENT	PRIX NET AU CATALOGUE	ARTICLE N°	E-N°
120°	CHF 792,30	5260-050120	941371929
60°	CHF 830,70	5260-050060	941371939

COOLER_{gas}

ANGLE DE RAYONNEMENT	PRIX NET AU CATALOGUE	ARTICLE N°	E-N°
120°	CHF 856,30	5264-050120	941371959
60°	CHF 894,70	5264-050060	941371949

ACCESSOIRES

Le SUPPORT DUO permet d'accrocher deux COOLER à un seul point de suspension.



ARTICLE N°	5261
E-N°	941919529
PRIX NET AU CATALOGUE	CHF 115,05



- Couverture en verre de sécurité trempé extrêmement robuste et durable, résistante à l'huile et aux produits de nettoyage
- La vanne de compensation de pression prolonge la durée de vie des joints et empêche la formation de condensation dans le luminaire
- Joints extrêmement robustes et durables, résistants à l'huile, aux détergents et aux polluants gazeux

- Particulièrement agréable pour les yeux grâce à une surface d'éclairage 9 fois plus grande que les projecteurs de salle traditionnels, donc également idéal pour les sports de balle
- Éclairage uniforme grâce à une lumière diffuse, limitation de l'éblouissement UGR typique <23
- Boîtier massif certifié contre les jets de balles avec cache en verre ESG satiné « ULTRA CLEAR SATINATO »
- Différents types de montage certifiés (étrier de montage Fix, oeillets de suspension)
- La lumière sans fatigue garantit des enregistrements vidéo HD de haute qualité
- Connecteur rapide Stucchi prémonté (douille de raccordement fournie)
- La vanne de compensation de pression prolonge la durée de vie des joints et empêche la formation de condensation dans le luminaire
- Design de produit durable et réparable MADE IN EUROPE
- Construction sans silicone pour les zones de production sensibles



PROLINE QUADGUARD



BOÎTIER	Acier, similaire à RAL 9003
PROTECTION	ESG
DIMENSIONS	650 x 650 x 95 mm
POIDS	16 kg
TEMPÉRATURE DE COULEUR	4.000 K / blanc neutre
INDICE DE RENDU DES COULEURS	Ra > 82
TENSION D'ENTRÉE	176 – 240 V AC/DC
DURÉE DE VIE	50.000 h



ÉTRIER DE MONTAGE FIXE

ARTICLE N°	4737
E-N°	941902259
PRIX NET AU CATALOGUE	CHF 49,80



ÉTRIER DE MONTAGE RÉGLABLE

ARTICLE N°	4738
E-N°	941902269
PRIX NET AU CATALOGUE	CHF 60,05



KIT DE SUSPENSION DE CHÂÎNE POUR MONTAGE EN 1 POINT

ARTICLE N°	4743
E-N°	941901269
PRIX NET AU CATALOGUE	CHF 23,05



Connecteur rapide Stucchi prémonté (douille de raccordement fournie)



QUADGUARD

PUISSANCE CONSOMMÉE	FLUX LUMINEUX NET	EFFICACITÉ	PLAGE DE TEMPÉRATURE	PRIX NET AU CATALOGUE	ARTICLE N°	E-N°
125 W	18.040 lm	144 lm/W	-25 °C à +35 °C	CHF 664,30	4741-140120	941009869
157 W	21.320 lm	135 lm/W	-25 °C à +35 °C	CHF 766,70	4740-140120	941004989
183 W	24.600 lm	134 lm/W	-25 °C à +35 °C	CHF 792,30	4739-140120	941004869

QUADGUARDdali

PUISSANCE CONSOMMÉE	FLUX LUMINEUX NET	EFFICACITÉ	PLAGE DE TEMPÉRATURE	PRIX NET AU CATALOGUE	ARTICLE N°	E-N°
125 W	18.040 lm	144 lm/W	-25 °C à +35 °C	CHF 677,10	4742-140120	941004679
157 W	21.320 lm	135 lm/W	-25 °C à +35 °C	CHF 984,30	4735-140120	941004729
183 W	24.600 lm	134 lm/W	-25 °C à +35 °C	CHF 997,10	4736-140120	941005159

QUADGUARDht

PUISSANCE CONSOMMÉE	FLUX LUMINEUX NET	EFFICACITÉ	PLAGE DE TEMPÉRATURE	PRIX NET AU CATALOGUE	ARTICLE N°	E-N°
125 W	18.040 lm	144 lm/W	-40 °C à +60 °C	CHF 984,30	5016-140120	941005189
157 W	21.320 lm	135 lm/W	-40 °C à +55 °C	CHF 997,10	5017-140120	941005209
183 W	24.600 lm	134 lm/W	-40 °C à +50 °C	CHF 1.009,90	5018-140120	941005239

PLAGE DE TEMPÉRATURE JUSQU'À
60 °C

QUADGUARDht-dali

PUISSANCE CONSOMMÉE	FLUX LUMINEUX NET	EFFICACITÉ	PLAGE DE TEMPÉRATURE	PRIX NET AU CATALOGUE	ARTICLE N°	E-N°
125 W	18.040 lm	144 lm/W	-40 °C à +60 °C	CHF 1.099,50	5019-140120	941005249
157 W	21.320 lm	135 lm/W	-40 °C à +55 °C	CHF 1.112,30	5020-140120	941005219
183 W	24.600 lm	134 lm/W	-40 °C à +50 °C	CHF 1.125,10	5021-140120	941005229

PLAGE DE TEMPÉRATURE JUSQU'À
60 °C

- Convient parfaitement aux installations sportives.
- Enregistrement vidéo HD de haute qualité
- Éclairage agréable pour les yeux grâce à une surface d'éclairage agrandie
- Classe de sécurité oculaire RGO, convient donc parfaitement aux salles de sport
- Boîtier en polycarbonate résistant aux balles et aux chocs IK08
- Les supports de montage standard sont inclus



PROLINE HALLprotect

BOÎTIER	polycarbonatee
PROTECTION	givré
DIMENSIONS	1.500 x 109 x 84 mm
POIDS	3,3 kg
TEMPÉRATURE DE COULEUR	5.000 K / blanc lumière du jour
INDICE DE RENDU DES COULEURS	Ra > 82
TENSION D'ENTRÉE	220 – 240 V AC
FLUX LUMINEUX NET	22.350 lm
PUISSANCE CONSOMMÉE	145 W
EFFICACITÉ	154 lm/W
PLAGE DE TEMPÉRATURE	-20 °C à +40 °C
DURÉE DE VIE	50.000 h



ACCESSOIRES


PINCES DE MONTAGE (ANGLE RÉGLABLE -45°/0/45°)

ARTICLE N°	4263
E-N°	941900969
PRIX NET AU CATALOGUE	CHF 25,60 / 2 pièces



KIT DE MONTAGE POUR LA SUSPENSION DE CÂBLE 1,5 M


ARTICLE N°	4262
E-N°	941900969
PRIX NET AU CATALOGUE	CHF 25,60 / 2 pièces



SUSPENSION AU PLAFOND, JEU DE 2 RÉSISTANT AUX BALLES



ARTICLE N°	300177
E-N°	941006529
PRIX NET AU CATALOGUE	CHF 51,05



La lumière peut être commutée sur la phase souhaitée à l'aide du commutateur rotatif

non variable

5 pôles câblés en continu
PE N L1 L2 L3

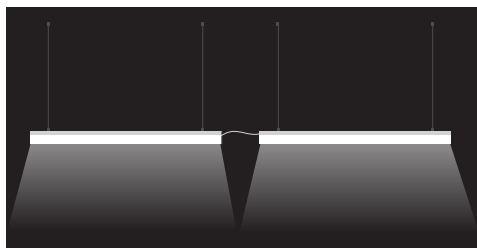
PRIX NET AU CATALOGUE	ARTICLE N°	E-N°
CHF 638,70	3917-050140	941305659



DALI

5 pôles câblés en continu
PE N L DA+ DA-

PRIX NET AU CATALOGUE	ARTICLE N°	E-N°
CHF 805,10	4757-050140*	941305679*



Grâce au câblage continu, il est possible de brancher luminaires (max. 20) les uns derrière les autres.

* Fabrication personnalisée sur commande.

- Application spéciale entrepôts à hauts rayonnages : la solution spéciale avec un angle de rayonnement de 30x105° est particulièrement adaptée aux entrepôts à hauts rayonnages afin d'éclairer uniformément toute la surface de l'entrepôt
- Haute efficacité avec jusqu'à 177 lumens par watt (lm/W), permet de réduire la consommation d'énergie et les coûts d'exploitation
- Disponible en différentes puissances et donc utilisable de manière polyvalente
- UGR<19 pour les versions 85° et donc adapté aux postes de travail
- Accessoires intelligents : l'éclairage est contrôlé et optimisé de manière intelligente grâce aux capteurs optionnels qui offrent des fonctions telles que le capteur de lumière du jour, la fonction de regroupement et le Daylight Harvesting
- Inclus dans la livraison : Kit de suspension avec câble en Y



HIGHLINE LIGHTBEAM

ÉCRAN DU
POSTE DE TRAVIL
**UGR
<19**

BOÎTIER	Aluminium, blanc
TEMPÉRATURE DE COULEUR	4.000 K / blanc neutre
INDICE DE RENDU DES COULEURS	Ra > 82
TENSION D'ENTRÉE	186 - 240 V AC/DC
PLAGE DE TEMPÉRATURE	-30 °C à +50 °C
DURÉE DE VIE	75.000 h



DALI AU CONVERTISSEUR 1 - 10 V
Un convertisseur par luminaire

ARTICLE N°	5078
E-N°	941999929
PRIX NET AU CATALOGUE	CHF 66,45



TÉLÉCOMMANDE INFRAROUGE

ARTICLE N°	4902
E-N°	941919229
PRIX NET AU CATALOGUE	CHF 106,10



ACCESSOIRES



BLUETOOTH RADAR-CAPTEUR AVEC
DAYLIGHT HARVESTING

ARTICLE N°	6253
E-N°	919000069



PRIX NET AU CATALOGUE CHF 115,05



RADAR-CAPTEUR AVEC DAYLIGHT HARVESTING

ARTICLE N°	6261
E-N°	919000049

PRIX NET AU CATALOGUE CHF 76,65



PIR-CAPTEUR AVEC DAYLIGHT HARVESTING

ARTICLE N°	6239
E-N°	919000079

PRIX NET AU CATALOGUE CHF 76,65



SUPPORT PIVOTANT, SET DE 2

ARTICLE N°	6254
E-N°	941905369



PRIX NET AU CATALOGUE CHF 57,45



SUPPORT SET DE 2, FILETAGE M6

ARTICLE N°	6255
E-N°	941905339



PRIX NET AU CATALOGUE CHF 32,00



SUPPORT POUR MONTAGE À RAS DE PLAFOND

ARTICLE N°	6259
E-N°	941905089



PRIX NET AU CATALOGUE CHF 32,00



KIT DE SUSPENSION DE CHAÎNE À L'ÉPREUVE
DES BALLE

ARTICLE N°	6260
E-N°	941905309



PRIX NET AU CATALOGUE CHF 63,85



30° x 105°

DIMENSIONS	POIDS	PUISSANCE CONSOMMÉE	FLUX LUMI-NEUX NET	EFFICACITÉ	PRIX NET AU CATALOGUE	ARTICLE N°	E-N°
350 x 340 x 62 mm	4 kg	150 W	26.540 lm	176 lm/W	CHF 510,70	6232-040105	941511609



85°

DIMENSIONS	POIDS	PUISSANCE CONSOMMÉE	FLUX LUMI-NEUX NET	EFFICACITÉ	PRIX NET AU CATALOGUE	ARTICLE N°	E-N°
350 x 340 x 62 mm	4 kg	150 W	26.290 lm	175 lm/W	CHF 510,70	6230-040085	941008149
680 x 350 x 62 mm	7 kg	240 W	42.680 lm	177 lm/W	CHF 830,70	6231-040085	941008009



DES SOLUTIONS INTELLIGENTES POUR DES EXIGENCES ÉLEVÉES

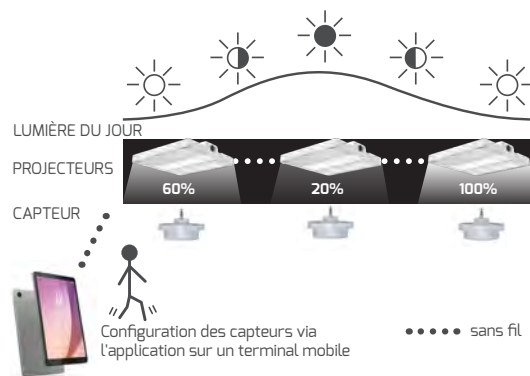
Fonction de regroupement via **BLUETOOTH** et **DAYLIGHT HARVESTING** intelligent

Le capteur radar Bluetooth (article n° 6253) permet de relier très facilement plusieurs projecteurs entre eux via une application et Bluetooth et de les commander à partir d'une tablette

Les capteurs sont en outre conçus de telle sorte que, grâce à la fonction intelligente DAYLIGHT HARVESTING, ils régulent automatiquement leur intensité lumineuse en fonction de la lumière du jour et contribuent ainsi à créer une atmosphère naturelle, même dans les grands entrepôts. Cela améliore non seulement le bien-être des collaborateurs, mais réduit en même temps les coûts énergétiques.

L'installation sans fil des LIGHTBEAM ne nécessite pas la mise en place ultérieure d'un échafaudage pour régler ou réajuster l'intensité lumineuse des projecteurs et peut être commandée confortablement depuis le bas via la tablette.

L'angle de rayonnement de 30° x 105° (article n° 6232-040085) est surtout conçu pour les halles avec des rayonnages en hauteur, car il garantit un éclairage optimal.



MODULE D'ÉCLAIRAGE D'URGENCE 1 – 10 V DOTÉ D'UNE FONCTION AUTOMATIQUE D'AUTOTEST

ARTICLE N°	5364
E-N°	941010689
DIMENSIONS	427 x 133 x 75 mm
PRIX NET AU CATALOGUE	CHF 523,50



Le branchement d'un luminaire LED de 1-10 V à intensité variable permet d'utiliser ce module d'éclairage d'urgence autant en mode normal qu'en mode d'urgence. En cas de panne de courant, l'appareil bascule automatiquement en mode urgence et fait varier la puissance du luminaire raccordé à l'aide de l'interface 1-10 V à 10 %. La puissance du courant de secours est fonction de la puissance du luminaire raccordé, en règle générale 10 % de la puissance initiale du luminaire. Plus la puissance du luminaire est faible, plus la puissance de secours est faible. Plus la puissance du luminaire est faible, plus la durée de fonctionnement d'urgence est longue. Limitée à 200 W - Ne peut être utilisée qu'avec des luminaires jusqu'à 200 W max

TÉLÉCOMMANDE DE CONTRÔLE POUR L'ARTICLE N° 5364 POUR LE TEST MANUEL

ARTICLE N°	5365
E-N°	941010429
PRIX NET AU CATALOGUE	CHF 53,65



Exemple de puissance de secours : Pour un luminaire de 100 W, la puissance en mode de secours est d'environ 10 W et dure environ 180 min. Pour un luminaire de 200 W, la puissance en mode de secours est de 20 W et dure environ 90 min.

- Performance lumineuse optimale grâce à une double protection contre l'éblouissement dotée d'un réflecteur en nid d'aàle de 75° et d'un anneau de limitation de l'éblouissement : UGR typique <19
- Des capteurs de lumière du jour et de mouvement programmables via une télécommande infrarouge permettent de réaliser des économies supplémentaires.
- POWERselect combiné aux capteurs - réglable via la télécommande (70%, 80%, 90%, 100%)
- À intensité variable 1 - 10 V, également compatible DALI au convertisseur optionnel Article. 5078
- Efficacité lumineuse optimale même à grande hauteur grâce au verre ESG doté d'un réflecteur de 75°
- Protection contre la corrosion grâce à un boîtier en aluminium IP65/IK08 robuste et revêtu par poudre, assurant une parfaite dissipation de la chaleur
- La valve de compensation de pression prolonge la durée de vie des joints et empêche la formation de condensation dans le luminaire
- Conception de produits durables et facilement réparables



PROLINE LIGHTSHOWER_{ugr}

POWER
select

CÂBLE DE
RACCORDEMENT
1,8 m

BOÎTIER	Aluminium, noir, similaire à RAL 7021
PROTECTION	Verre, transparent
DIMENSIONS	Ø 360 x 186 mm
POIDS	4,4 kg
CÂBLE DE RACCORDEMENT	1,8 m
INDICE DE RENDU DES COULEURS	Ra > 82
TENSION D'ENTRÉE	176 - 240 V AC/DC
FLUX LUMINEUX NET	34.600 lm
PUISSANCE CONSOMMÉE	200 W
EFFICACITÉ	173 lm/W
PLAGE DE TEMPÉRATURE	-30 °C à +50 °C
DURÉE DE VIE	50.000 h



Montage facile grâce au support de montage réglable ARTICLE N° 4998

4.000 K	PRIX NET AU CATALOGUE	ARTICLE N°	E-N°
200 W	CHF 613,10	4988-140075	941006019

5.000 K	PRIX NET AU CATALOGUE	ARTICLE N°	E-N°
200 W	CHF 613,10	4988-150075	941006059

ACCESSOIRES

CAPTEURS

CAPTEUR PIR LUMIÈRE DU JOUR

Un capteur infrarouge, également appelé PIR, détecte les signaux de mesure des personnes et des objets. Il est particulièrement adapté à la détection de personnes à partir de grandes hauteurs.



ARTICLE N°	4900
E-N°	941902599
CAPTEUR	PIR, Infrarot max. 12 m
PRIX NET AU CATALOGUE	CHF 66,45

DÉTECTEUR DE MOUVEMENT DOTÉ D'UN CAPTEUR LUMIÈRE DU JOUR

Un capteur radar/à micro-ondes détecte la masse en mouvement dans l'espace. Plus la masse est importante, plus la portée de détection est grande. Il offre une zone de détection étendue horizontalement. De cette manière, les chariots élévateurs, par exemple, sont détectés plus tôt qu'avec un capteur PIR.



ARTICLE N°	4901
E-N°	941902609
CAPTEUR	Radar, max. 12 m
PRIX NET AU CATALOGUE	CHF 66,45

PANNEAU ADAPTATEUR DU MODULE CAPTEUR INKL. INCL. VISSSES

ARTICLE N°	4999
E-N°	941903189
PRIX NET AU CATALOGUE	CHF 19,20



Fixer le capteur à l'aide de la plaque d'adaptation du



DÉTECTEUR DE MOUVEMENT DOTÉ D'UN

Vous avez besoin d'une seule télécommande pour utiliser autant de capteurs que vous le souhaitez. La télécommande doit être dirigée vers le capteur pour ajuster les réglages. Le luminaire confirme le réglage en clignotant. Portée d'émission jusqu'à 15 m.



ARTICLE N°	4902
E-N°	941919229
PRIX NET AU CATALOGUE	CHF 106,10

DALI AU CONVERTISSEUR 1 - 10 V

Un convertisseur par luminaire

ARTICLE N°	5078
E-N°	941999929
PRIX NET AU CATALOGUE	CHF 66,45



CÂBLE DE RACCORDEMENT POUR VARIATION D'INTENSITÉ 1 - 10 V

Ce câble permet de faire varier l'intensité des luminaires de 1 à 10 V, en alternative aux capteurs

ARTICLE N°	4903
E-N°	941904679
PRIX NET AU CATALOGUE	CHF 19,20



SUPPORT DE MONTAGE RÉGLABLE

ARTICLE N°	4998
E-N°	941903149
DIMENSIONS	285 x 150 x 42 mm
PRIX NET AU CATALOGUE	CHF 38,40



MODULE D'ÉCLAIRAGE D'URGENCE 1 - 10 V DOTÉ D'UNE FONCTION AUTOMATIQUE D'AUTOTEST

ARTICLE N°	5364
E-N°	941010689
DIMENSIONS	427 x 133 x 75 mm
PRIX NET AU CATALOGUE	CHF 523,50



Le branchement d'un luminaire LED de 1-10 V à intensité variable permet d'utiliser ce module d'éclairage d'urgence autant en mode normal qu'en mode d'urgence. En cas de panne de courant, l'appareil bascule automatiquement en mode urgence et fait varier la puissance du luminaire raccordé à l'aide de l'interface 1-10 V à 10 %. La puissance du courant de secours est fonction de la puissance du luminaire raccordé, en règle générale 10 % de la puissance initiale du luminaire. Plus la puissance du luminaire est faible, plus la puissance de secours est faible. Plus la puissance du luminaire est faible, plus la durée de fonctionnement d'urgence est longue. Limitée à 200 W - Ne peut être utilisée qu'avec des luminaires jusqu'à 200 W max

TÉLÉCOMMANDE DE CONTRÔLE POUR L'ARTICLE N° 5364 POUR LE TEST MANUEL

ARTICLE N°	5365
E-N°	941010429
PRIX NET AU CATALOGUE	CHF 53,65



Exemple de puissance de secours : Pour un luminaire de 100 W, la puissance en mode de secours est d'environ 10 W et dure environ 180 min. Pour un luminaire de 200 W, la puissance en mode de secours est de 20 W et dure environ 90 min.

- La soupape de compensation de pression intégrée assure des conditions de pression d'air équilibrées dans le boîtier, ce qui augmente la longévité du projecteur de hall et empêche la pénétration d'humidité ou de poussière
- Angle de rayonnement polyvalent : des angles de rayonnement de 65°, 90° et 105° réglables directement sur l'appareil permettent un éclairage flexible qui s'adapte aux exigences
- Haute efficacité : Avec une efficacité allant jusqu'à 188lm/W, le LIGHTSHOWERsmart-plus offre un excellent rendement lumineux pour une consommation d'énergie minimale
- Accessoires intelligents : avec les capteurs optionnels qui offrent des fonctions telles que le capteur de lumière du jour, la fonction de regroupement et le Daylight Harvesting, l'éclairage est contrôlé et optimisé de manière intelligente
- Puissance élevée : grâce à la fonction POWERselect, la luminosité peut être adaptée à tout moment et a un effet positif sur le bilan énergétique

UN POINT FORT D'EFFICACITÉ AVEC UN ANGLE DE RAYONNEMENT RÉGLABLE



PROLINE LIGHTSHOWERsmart-plus

BOÎTIER	Aluminium
PROTECTION	Plastique
INDICE DE RENDU DES COULEURS	Ra >82
TENSION D'ENTRÉE	186 à 240 V AC/DC
PLAGE DE TEMPÉRATURE	-30 ° à +50 °C
DURÉE DE VIE	50.000 h

5 ANS DE GARANTIE DOTLUX

60-105°

IP 54
65°/90°

IP 65
105°

IK 08

1-10 V

D

FOOD READY



ANGLE DE RAYONNEMENT RÉGLABLE

60°

90°

105°



ACCESSOIRES

PIR-CAPTEUR AVEC DAYLIGHT HARVESTING

ARTICLE N° 6239
E-N° 919000079



PRIX NET AU CATALOGUE CHF 76,65

BLUETOOTH RADAR-CAPTEUR AVEC DAYLIGHT HARVESTING

ARTICLE N° 6253
E-N° 919000069



PRIX NET AU CATALOGUE CHF 115,05

RADAR-CAPTEUR AVEC DAYLIGHT HARVESTING

ARTICLE N° 6261
E-N° 919000049



PRIX NET AU CATALOGUE CHF 76,65

TÉLÉCOMMANDE INFRAROUGE

ARTICLE N° 4902
E-N° 941919229



PRIX NET AU CATALOGUE CHF 106,10

RÉFLECTEUR POLYCARBONATE 90° POUR 200 W

ARTICLE N° 5153
E-N° 941919359



PRIX NET AU CATALOGUE CHF 53,65

COUVERCLE DE PROTECTION ANTI-ÉBLOUISSEMENT

ARTICLE N° 5154
E-N° 941919369



PRIX NET AU CATALOGUE CHF 20,45

DALI AU CONVERTISSEUR 1-10 V
Un convertisseur par luminaire

ARTICLE N° 5078
E-N° 941999929



PRIX NET AU CATALOGUE CHF 66,45

* Remarque : pour les variantes 120 W, un réflecteur sera disponible à partir du printemps 2024.

	TEMPÉRATURE DE COULEUR	DIMENSION	POIDS	FLUX LUMINEUX NET	EFFICACITÉ	PRIX NET AU CATALOGUE	ARTICLE N°	E-N°
max. 120 W 72 / 96 / 120 W	4.000 K	Ø 270 × 175 mm	2,1 kg	max. 21.090 lm	max. 187 lm/W	CHF 331,50	5369-240105	941008279
	5.000 K	Ø 270 × 175 mm	2,1 kg	max. 21.090 lm	max. 187 lm/W	CHF 331,50	5369-250105	941008169

	TEMPÉRATURE DE COULEUR	DIMENSION	POIDS	FLUX LUMINEUX NET	EFFICACITÉ	PRIX NET AU CATALOGUE	ARTICLE N°	E-N°
max. 200 W 120 / 160 / 200 W	4.000 K	Ø 296 × 178 mm	2,7 kg	max. 35.940 lm	max. 188 lm/W	CHF 382,70	5370-240105	941008139
	5.000 K	Ø 296 × 178 mm	2,7 kg	max. 35.940 lm	max. 188 lm/W	CHF 382,70	5370-250105	941007859

DES SOLUTIONS INTELLIGENTES POUR DES EXIGENCES ÉLEVÉES


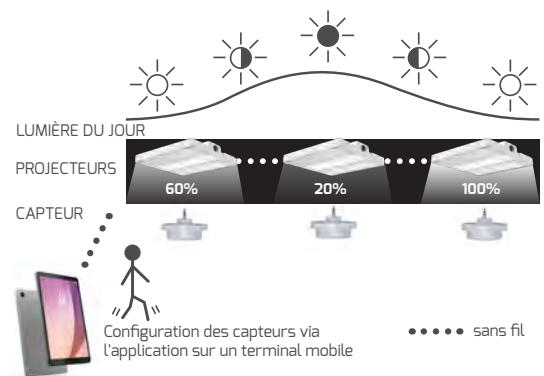
Fonction de regroupement via **BLUETOOTH** et **DAYLIGHT HARVESTING** intelligent

Le capteur radar Bluetooth (article n° 6253) permet de relier très facilement plusieurs projecteurs entre eux via une application et Bluetooth et de les commander à partir d'une tablette

Les capteurs sont en outre conçus de telle sorte que, grâce à la fonction intelligente DAYLIGHT HARVESTING, ils régulent automatiquement leur intensité lumineuse en fonction de la lumière du jour et contribuent ainsi à créer une atmosphère naturelle, même dans les grands entrepôts. Cela améliore non seulement le bien-être des collaborateurs, mais réduit en même temps les coûts énergétiques.

L'installation sans fil des LIGHTBEAM ne nécessite pas la mise en place ultérieure d'un échafaudage pour régler ou réajuster l'intensité lumineuse des projecteurs et peut être commandée confortablement depuis le bas via la tablette.

L'angle de rayonnement de 30° x 105° (article n° 6232-040085) est surtout conçu pour les halles avec des rayonnages en hauteur, car il garantit un éclairage optimal.



MODULE D'ÉCLAIRAGE D'URGENCE 1 – 10 V DOTÉ D'UNE FONCTION AUTOMATIQUE D'AUTOTEST

ARTICLE N°	5364
E-N°	941010689
DIMENSIONS	427 x 133 x 75 mm
PRIX NET AU CATALOGUE	CHF 523,50



Le branchement d'un luminaire LED de 1-10 V à intensité variable permet d'utiliser ce module d'éclairage d'urgence autant en mode normal qu'en mode d'urgence. En cas de panne de courant, l'appareil bascule automatiquement en mode urgence et fait varier la puissance du luminaire raccordé à l'aide de l'interface 1-10 V à 10 %. La puissance du courant de secours est fonction de la puissance du luminaire raccordé, en règle générale 10 % de la puissance initiale du luminaire. Plus la puissance du luminaire est faible, plus la puissance de secours est faible. Plus la puissance du luminaire est faible, plus la durée de fonctionnement d'urgence est longue. Limitée à 200 W - Ne peut être utilisée qu'avec des luminaires jusqu'à 200 W max

TÉLÉCOMMANDE DE CONTRÔLE POUR L'ARTICLE N° 5364 POUR LE TEST MANUEL


ARTICLE N°	5365
E-N°	941010429
PRIX NET AU CATALOGUE	CHF 53,65



Exemple de puissance de secours : Pour un luminaire de 100 W, la puissance en mode de secours est d'environ 10 W et dure environ 180 min. Pour un luminaire de 200 W, la puissance en mode de secours est de 20 W et dure environ 90 min.

- Boîtier en aluminium moulé sous pression de conception compacte pour une gestion parfaite de la chaleur
- Pilote intégré sans condensateur avec protection contre les surtensions de 2 kV
- Platine à noyau en aluminium avec LED Lumileds® pour une puissance lumineuse constante
- Lumière technique avec garantie de bien-être grâce à un rendu des couleurs élevé
- Très robuste grâce à un cache en verre ESG véritable
- Suppression de l'éblouissement optique grâce à un réflecteur acrylique et un couvercle de protection disponibles séparément

NOUVEAU
EFFICACITÉ
ACCRU ET SANS
SCINTILLEMENT



ECOLINE LIGHTSHOWERdob



ARTICLE N°	5152-150120
E-N°	941301969
BOÎTIER	Noir, similaire à 9017
PROTECTION	Verre, transparent
DIMENSION	Ø 296, 100 mm
POIDS	1,8 kg
CÂBLE DE RACCORDEMENT	1,3 m
TEMPÉRATURE DE COULEUR	5.000 K / blanc lumière du jour
INDICE DE RENDU DES COULEURS	Ra > 82
TENSION D'ENTRÉE	220 - 240 V AC
FLUX LUMINEUX NET	19.800 lm
PUISSANCE CONSOMMÉE	75 W / 112 W / 150 W
EFFICACITÉ	132 lm/W
PLAGE DE TEMPÉRATURE	-30 °C bis +45 °C
DURÉE DE VIE	50.000 h
PRIX NET AU CATALOGUE	CHF 229,10

ACCESSOIRES

RÉFLECTEUR POLYCARBONATE 90° POUR 200 W

ARTICLE N° 5153
E-N° 941919359



PRIX NET AU CATALOGUE CHF 53,65

COUVERCLE DE PROTECTION ANTI-ÉBLOUISSEMENT

ARTICLE N° 5154
E-N° 941919369



PRIX NET AU CATALOGUE CHF 20,45



LIGHTSHOWERdob avec réflecteur monté ARTICLE N° 5153








SYSTEMES DE BANDEAUX LUMINEUX



- Un système pour toutes les applications : Rénovations et nouvelles installations
- Apparence uniforme pour les projets transversaux
- Système de rails porteurs avec raccords rapides prémontés
- Entrée de câble avant ou arrière pré-estampée
- Adapté à LINEAlOCK et LINEAclick
- Sans câblage continu



SYSTÈME DE RAILS PORTEURS POUR LES RÉNOVATIONS ET LES NOUVELLES INSTALLATIONS

PROLINE RAIL PORTEUR POUR LINEAlOCK* et LINEAclick*

	DIMENSIONS	PRIX NET AU CATALOGUE	ARTICLE N°	E-N°
1 longueur	1.437 x 64 x 42 mm	CHF 44,65	5810	941004339

	DIMENSIONS	PRIX NET AU CATALOGUE	ARTICLE N°	E-N°
2 longueurs	2.874 x 64 x 42 mm	CHF 71,55	5811	941007829

ACCESSOIRES DE MONTAGE


KIT DE MONTAGE COMPRENANT CHAÎNE DE 2 m
ARTICLE N° / E-N° 3294 / 941901249
PRIX NET AU CATALOGUE CHF 12,80 / pièce



KIT DE MONTAGE COMPRENANT UN CÂBLE DE 2 m ET UN SERRE-CÂBLE DE RECOUVREMENT
ARTICLE N° / E-N° 3295 / 941901259
PRIX NET AU CATALOGUE CHF 17,90 / pièce



PINCE DE MONTAGE
ARTICLE N° / E-N° 3296 / 941901239
PRIX NET AU CATALOGUE CHF 7,65 / pièce



EMBOUT DE DÉMARRAGE/D'ARRÊT
ARTICLE N° / E-N° 3298-2 / 941901139
PRIX NET AU CATALOGUE CHF 5,10



PRESSE-ÉTOUPE
ARTICLE N° / E-N° 3299 / 941903019
PRIX NET AU CATALOGUE CHF 2,55



UNITÉ AVEUGLE 1 LONGUEUR
ARTICLE N° / E-N° 3290-2 / 941900859
PRIX NET AU CATALOGUE CHF 17,90



REMARQUE :
 La distance pour la suspension est de 300 cm maximum.

Raccord rapide sans vis

* Vous trouverez une description détaillée sur les pages suivantes

















UN SYSTÈME POUR TOUTES LES APPLICATIONS

Le nouveau système de rails porteurs peut être utilisé aussi bien pour des projets de rénovation que pour de nouvelles installations. Il est compatible avec la série **LINEAclick** et **LINEAlock**. Pour les projets de rénovation, les deux séries séduisent par leur compatibilité et leur facilité de montage avec les rails porteurs déjà existants. Lors de nouvelles installations, vous pouvez recourir aux mêmes luminaires et créer ainsi une apparence uniforme. Ainsi, la configuration de l'installation d'éclairage devient un jeu d'enfant, tant pour les projets de rénovation que pour les nouvelles installations.

RÉNOVATION

RAILS PORTEURS EXISTANTS : LINEAlock et LINEAclick COMPATIBLE

DIMENSIONS (l x h)	NOM
 58 x 43 mm	SITECO * MODARIO
 60 x 45 mm	FLUOLITE * TRX
 60 x 46 mm	VEKO ** PRN
 61 x 51 mm	ZUMTOBEL* Zx1 / Zx2
 63 x 41 mm	TRILUX * C-LINE, E-LINE
 63 x 46 mm	REGIOLUX * SDT, SPT, SMT
 63,5 x 48 mm	PHILIPS * TTX
 65 x 51 mm	RIDI * VLT, VLG, SLG
 68 x 54 mm	BENC *
 68 x 55 mm	SITECO * DUS
 69 x 53 mm	LUDWIG * TR50W
 69 x 55 mm	OMS * PRESTIGE
 70 x 45 mm	LITELICHT ** Q-Rail / Q-TS
 83 x 57 mm	PHILIPS ** MAXOS



NOUVELLE INSTALLATION

Rails porteurs Réf. art. 5810 ou 5811



* LINEAlock et LINEAclick compatibles
** LINEAlock compatible

- Lentille en PMMA 90° à éblouissement réduit UGR<21 (2,5 - 12 m de hauteur du support)
- Rapide fixation grâce à des clips à ressort réglables
- Écologique: Réutilisez votre système de rail porteur existant
- Système de câble indépendant et intégré (8 x 1,5 mm², phase incluse pour éclairage d'urgence) avec des connecteurs rapides
- Sélection flexible des phases et adaptation de la puissance directement dans le luminaire
- Longue durée de vie grâce à un refroidissement surdimensionné
- Deux cordes de sécurité/aide au montage incluses
- Module d'éclairage de secours avec batterie lithium-ion 3 h, 1200 lm (lampe à batterie individuelle)

Clips
de fixation
réglables

POUR LES ASSAINISSEMENTS & DE NOUVELLES INSTALLATIONS

PROLINE LINEAlOCK



BOÎTIER	blanc, similaire à RAL 9003
PROTECTION	PMMA-Lentille
DIMENSIONS	1.437 x 67 x 25 mm
LAMPES / FUSIBLE C16	max. 36
TEMPÉRATURE DE COULEUR	4.000 K / blanc neutre
INDICE DE RENDU DES COULEURS	Ra > 82
TENSION D'ENTRÉE	186 - 240 V AC/DC
FLUX LUMINEUX NET	4.800 - 13.550 lm 1.200 lm (en mode secours 3 h)
PUISSANCE CONSOMMÉE	25, 30, 35, 40, 45, 55, 65, 75 W
EFFICACITÉ	180 - 196 lm/W
DURÉE DE VIE	50.000 h



CLIQUEZ ICI POUR
VISUALISER LA
VIDÉO EXPLICATIVE



Scanner ou saisir le code QR:
<https://youtu.be/8jhgBULVU8Q>

ACCESSOIRES

FICHE D'ALIMENTATION, 8 PÔLES

ARTICLE N° / E-N° 5062 / 941905109

PRIX NET AU CATALOGUE CHF 19,20



UNITÉ POUR AVEUGLES 1.437 mm
INCL. CLIPS DE FIXATION REGLABLES

ARTICLE N° / E-N° 5063 / 941905119

PRIX NET AU CATALOGUE CHF 44,65



JEU DE CÂBLES DE 1,5 m A 8 PÔLES
POUR UNITÉ AVEUGLES

ARTICLE N° / E-N° 5064 / 941905129

PRIX NET AU CATALOGUE CHF 38,40



JEU DE CÂBLES DE 3 m A 8 PÔLES
POUR UNITÉ AVEUGLES

ARTICLE N° / E-N° 5065 / 941905139

PRIX NET AU CATALOGUE CHF 57,45



1-LONGUEUR, RAILS PORTEURS

ARTICLE N° / E-N° 5810 / 941004339


PRIX NET AU CATALOGUE CHF 44,65



2-LONGUEURS, RAILS PORTEURS

ARTICLE N° / E-N° 5811 / 941007829

PRIX NET AU CATALOGUE CHF 71,55



Luminaire individuel




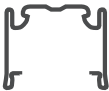

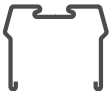








PLAGE DE TEMPÉRATURE	PRIX NET AU CATALOGUE	ARTICLE N°	E-N°
-20 °C à +45 °C	CHF 241,90	5061-040090	941600669

Luminaire à batterie individuelle


	DURÉE D'ÉCLAIRAGE DE LA BATTERIE	PLAGE DE TEMPÉRATURE	PRIX NET AU CATALOGUE	ARTICLE N°	E-N°
	3 h à 5 W	0 °C à +45 °C	CHF 472,30	5061-040090-NOT	941600679

Commande spéciale possible à partir de 100 pièces dans une autre couleur de lumière, un angle de faisceau ou dans le modèle DALI.

LINEalock S'ADAPTE À CES PROFILÉS-SUPPORTS

DIMENSIONS (b x h)	NOM	DIMENSIONS (b x h)	NOM
 58 x 43 mm	SITECO MODARIO	 65 x 51 mm	RIDI VLT, VLG, SLG
 60 x 45 mm	FLUOLITE TRX	 68 x 54 mm	BENC
 60 x 46 mm	VEKO PRN	 68 x 55 mm	SITECO DUS
 61 x 51 mm	ZUMTOBEL Zx1 / Zx2	 69 x 53 mm	LUDWIG TR50W
 63 x 41 mm	TRILUX C-LINE, E-LINE	 69 x 55 mm	OMS PRESTIGE
 63 x 46 mm	REGIOLUX SDT, SPT, SMT	 70 x 45 mm	LITELICHT Q-Rail / Q-TS
 63,5 x 48 mm	PHILIPS TTX	 83 x 57 mm	PHILIPS MAXOS

- Réutilisation de votre système de rails existant
- Peut être installé sans interférer avec la mécanique du système de rail de montage
- Supports magnétiques en néodyme résistant à la chaleur, câble d'arrêt inclus
- Système de câbles indépendant et intégré avec connecteurs rapides
- Transmission optimisée pour la protection juridique
Lentille LINEAclick de DOTLUX
- Répartition de la lumière sans ombre grâce au design innovant de la lentille
- Refroidissement parfait du module LED grâce à la platine centrale en aluminium
- LED certifiées LM80 avec 40 % d'alimentation



Sélection flexible des phases sur l'élément d'éclairage

SYSTÈME D'ASSAINISSEMENT MAGNÉTIQUE

PROLINE LINEAclick

MADE IN GERMANY

DIMENSIONS	1.530 x 73 x 61 mm
INDICE DE RENDU DES COULEURS	Ra > 82
TENSION D'ENTRÉE	176 – 240 V AC / DC
EFFICACITÉ	167 – 170 lm/W
PLAGE DE TEMPÉRATURE	-20 °C à +50 °C
DURÉE DE VIE	100.000 h



Extrêmement simple, absolument sûr et très facile à monter

RÉNOVATION PROTÉGÉE PAR UN MODÈLE D'UTILITÉ POUR VOTRE SYSTÈME DE BANDE LUMINEUSE EXISTANT !




LINEAclick utilise une fixation magnétique unique en son genre, protégée par un brevet d'invention de DOTLUX - c'est le seul moyen de passer aux LED en quelques secondes !

LINEAclick est adapté à presque tous les systèmes de bandes lumineuses courantes aux profilés-supports métalliques des dernières années ! Il s'agit de réutiliser le profilé-support de l'ancien système afin de réaliser une conversion LED rapide, économique et simple.



Montage protégé par un modèle déposé avec des aimants néodymes puissants et stables en température.



L'aide au montage/clip de sécurité en acier à ressort se clipse facilement dans le profilé-support.

ACCESSOIRES

ALIMENTATION (1 x PAR LIGNE)

ARTICLE N° / E-N° **4230 / 941904629**

PRIX NET AU CATALOGUE CHF 6,75



CONNECTEUR DE SORTIE 7 PÔLES

ARTICLE N° / E-N° **3794-Stecker / 941904339**

PRIX NET AU CATALOGUE CHF 6,75



JEU DE CÂBLES DE 1,5 m POUR LES APPAREILS EXISTANTS UNITÉS AVEUGLES, 1-LONGUEUR

ARTICLE N° / E-N° **3800 / 941900809**

PRIX NET AU CATALOGUE CHF 32,00

JEU DE CÂBLES DE 3 m POUR LES EXISTANTS UNITÉS POUR AVEUGLES, A 7 PÔLES, 2-LONGUEUR

ARTICLE N° / E-N° **4825 / 941904659**

PRIX NET AU CATALOGUE CHF 38,40

EMBOUT DE FERMETURE

ARTICLE N° / E-N° **2820 / 941901019**

PRIX NET AU CATALOGUE CHF 8,95

PROFIL NEUTRE SANS ÉCLAIRAGE EN ALU

ARTICLE N° / E-N° **3354-1 / 941900659**

PRIX NET AU CATALOGUE CHF 121,45

1-LONGUEUR RAILS PORTEURS

ARTICLE N° / E-N° **5810 / 941004339**

PRIX NET AU CATALOGUE CHF 44,65

2-LONGUEURS RAILS PORTEURS

ARTICLE N° / E-N° **5811 / 941007829**

PRIX NET AU CATALOGUE CHF 71,55



25 W



À INTENSITÉ VARIABLE	LAMPES / FUSIBLE C16	FLUX LUMINEUX NET	TEMPÉRATURE DE COULEUR	PRIX NET AU CATALOGUE	ARTICLE N°	E-N°
non variable	max. 93	4.175 lm	4.000 K	CHF 241,90	4234-040160	941600169
non variable	max. 93	4.250 lm	5.000 K	CHF 241,90	4235-050160	941600109

50 W



À INTENSITÉ VARIABLE	LAMPES / FUSIBLE C16	FLUX LUMINEUX NET	TEMPÉRATURE DE COULEUR	PRIX NET AU CATALOGUE	ARTICLE N°	E-N°
non variable	max. 46	8.300 lm	4.000 K	CHF 254,70	4233-040160	941600159
non variable	max. 46	8.500 lm	5.000 K	CHF 254,70	2813-350160	941600119
DALI	max. 60	8.500 lm	5.000 K	CHF 305,90	2813-450160	941600129

50 W



À INTENSITÉ VARIABLE	LAMPES / FUSIBLE C16	FLUX LUMINEUX NET	TEMPÉRATURE DE COULEUR	PRIX NET AU CATALOGUE	ARTICLE N°	E-N°
non variable	max. 46	8.500 lm	5.000 K	CHF 267,50	2814-250045	941600139
DALI	max. 60	8.500 lm	5.000 K	CHF 318,70	2814-350045	941600149



SUR DEMANDE, IL EST ÉGALEMENT POSSIBLE DE COMMANDER DES LUMINAIRES À BATTERIE INDIVIDUELLE !




REMARQUE:
LINEAcompact optiquement compatible avec LINEAclick.



LINEAclick S'ADAPTE À CES PROFILÉS-SUPPORTS

DIMENSIONS (b x h)	NOM	DIMENSIONS (b x h)	NOM
58 x 43 mm	SITECO MODARIO	65 x 51 mm	RIDI VLT, VLG, SLG
60 x 45 mm	FLUOLITE TRX	68 x 54 mm	BENC
61 x 51 mm	ZUMTOBEL Zx1 / Zx2	68 x 55 mm	SITECO DUS
63 x 41 mm	TRILUX C-LINE, E-LINE	69 x 53 mm	LUDWIG TR50W
63 x 46 mm	REGIOLUX SDT, SPT, SMT	69 x 55 mm	OMS PRESTIGE
63,5 x 48 mm	PHILIPS TTX	VOUS TROUVEREZ UNE LISTE COMPLÈTE DES PROFILÉS-SUPPORTS COMPATIBLES SUR LE SITE : dotlux.de/linea-click	

- Nouveau design de la bande lumineuse : Unités d'éclairage à une et deux longueurs pour un montage rapide et facile
- Toutes les unités sont livrées assemblées et n'ont plus qu'à être montées
- Sélection directe de phase flexible sur le luminaire
- Le couvercle LED protégé par le modèle d'utilité assure un montage sans erreur.
- La carte de circuit imprimé à noyau d'aluminium de haute qualité garantit un refroidissement parfait et donc des LEDs longue durée certifiées LM80
- À l'épreuve du temps : Module LED interchangeable et pilote séparé
- Système autonome : Pas besoin d'un rail de montage séparé







**PRÊT
À ASSEMBLER**

POUR DE NOUVELLES INSTALLATIONS

PROLINE LINEAcompact **MADE IN GERMANY**

BOÎTIER	Aluminium, anodisé naturel
INDICE DE RENDU DES COULEURS	Ra > 82
TEMPÉRATURE DE COULEUR	4.000 K* / blanc neutre
TENSION D'ENTRÉE	176 – 240 V AC / DC
EFFICACITÉ	167 lm/W
PLAGE DE TEMPÉRATURE	-20 °C à +50 °C 0 °C à +50 °C (Lampes à batterie individuelle)
DURÉE DE VIE	100.000 h

ACCESSOIRES SPÉCIFIQUES DALI

CAPTEUR PIR DALI POUR UNE HAUTEUR DE 10 m. Autonome et pouvant accueillir jusqu'à 20 luminaires, module de 36 cm nécessite une alimentation DALI, p. ex. 5119



ARTICLE N°	5500
E-N°	941007209
PRIX NET AU CATALOGUE	CHF 344,30

TÉLÉCOMMANDE POUR 5500



ARTICLE N°	5507
E-N°	941006179
PRIX NET AU CATALOGUE	CHF 44,65

1-LONGUEUR 1,45 m
7 PÔLES CÂBLÉS EN CONTINU



ARTICLE N°	4954*
E-N°	941902359*
PRIX NET AU CATALOGUE	CHF 108,65

BLOC D'ALIMENTATION DALI



ARTICLE N°	5119
E-N°	941010749
PRIX NET AU CATALOGUE	CHF 44,65

2-LONGUEURS 2,89 m
7 PÔLES CÂBLÉS EN CONTINU



ARTICLE N°	4955*
E-N°	941902369*
PRIX NET AU CATALOGUE	CHF 147,20

REMARQUE:
LINEAcompact optiquement compatible avec LINEAclick.

* Compatible avec les luminaires DALI et non variables

ACCESSOIRES

ALIMENTATION (1 x PAR LIGNE)



ARTICLE N° / E-N°	4230 / 941904629
--------------------------	-------------------------

PRIX NET AU CATALOGUE CHF 6,75

CONNECTEUR DE SORTIE 7 PÔLES



ARTICLE N° / E-N°	3794-Stecker / 941904339
--------------------------	---------------------------------

PRIX NET AU CATALOGUE CHF 6,75

KIT DE MONTAGE AU PLAFOND AVEC 2 m DE CÂBLE EN ACIER (1 PIÈCE)



ARTICLE N° / E-N°	4810 / 941902709
--------------------------	-------------------------

PRIX NET AU CATALOGUE CHF 19,20

PINCE DE MONTAGE (1 PIÈCE)



ARTICLE N° / E-N°	4985 / 941903159
--------------------------	-------------------------

PRIX NET AU CATALOGUE CHF 5,10

MONTAGE DE LA CHAÎNE CROCHET À VISSER M6



ARTICLE N° / E-N°	125974 / 941903179
--------------------------	---------------------------

PRIX NET AU CATALOGUE CHF 4,60

EMBOUT DE FERMETURE FERMETURE



ARTICLE N° / E-N°	4956 / 941903139
--------------------------	-------------------------

PRIX NET AU CATALOGUE CHF 6,40

RESSE-ÉTOUPE EMBOUT DE FERMETURE (1 X nécessaire par entrée/sortie)



ARTICLE N° / E-N°	4984 / 941903119
--------------------------	-------------------------

PRIX NET AU CATALOGUE CHF 2,55

Luminair

1 longueur / une flamme
Surface lumineuse 1,45 m

DIMENSIONS

1.452 x 66 x 63 mm

1,45 m

50 W/8.350 lm

VARIABLE	ANGLE DE DIFFUSION	PROTECTION	LAMPES / FUSIBLE C16	PRIX NET AU CATALOGUE	ARTICLE N°	E-N°
non	160°	givré	max. 46	CHF 305,90	4942-040160	941600509
non	45°	satiné	max. 46	CHF 305,90	4945-040045	941600549
DALI	160°	givré	max. 60	CHF 344,30	4948-040160	941600589
DALI	45°	satiné	max. 60	CHF 357,10	4951-040045	941600629
non	160°	givré	max. 46	CHF 472,30	4942-040160-NOT	941600519
non	45°	satiné	max. 46	CHF 485,10	4945-040045-NOT	941600559
DALI	160°	givré	max. 60	CHF 523,50	4948-040160-NOT	941600599
DALI	45°	satiné	max. 60	CHF 536,30	4951-040045-NOT	941600639

Lampes à batterie individuelle

1,45 m

50 W/8.350 lm*  3 h à 3 W



Luminair

Unité

2 longueurs / une flamme
Longueur totale 2,89 m
2.886 x 66 x 63 mm
Surface d'éclairage 1,45 m

DIMENSIONS

2.886 x 66 x 63 mm

2,89 m

50 W/8.350 lm

VARIABLE	ANGLE DE DIFFUSION	PROTECTION	LAMPES / FUSIBLE C16	PRIX NET AU CATALOGUE	ARTICLE N°	E-N°
non	160°	givré	max. 46	CHF 369,90	4943-040160	941600529
non	45°	satiné	max. 46	CHF 382,70	4946-040045	941600569
DALI	160°	givré	max. 60	CHF 421,10	4949-040160	941600609
DALI	45°	satiné	max. 60	CHF 433,90	4952-040045	941600649

Luminair

Luminair

2 longueurs / deux flammes
commutable individuellement (3 Ph.) /
variable Surface d'éclairage 2,89 m

DIMENSIONS

2.886 x 66 x 63 mm

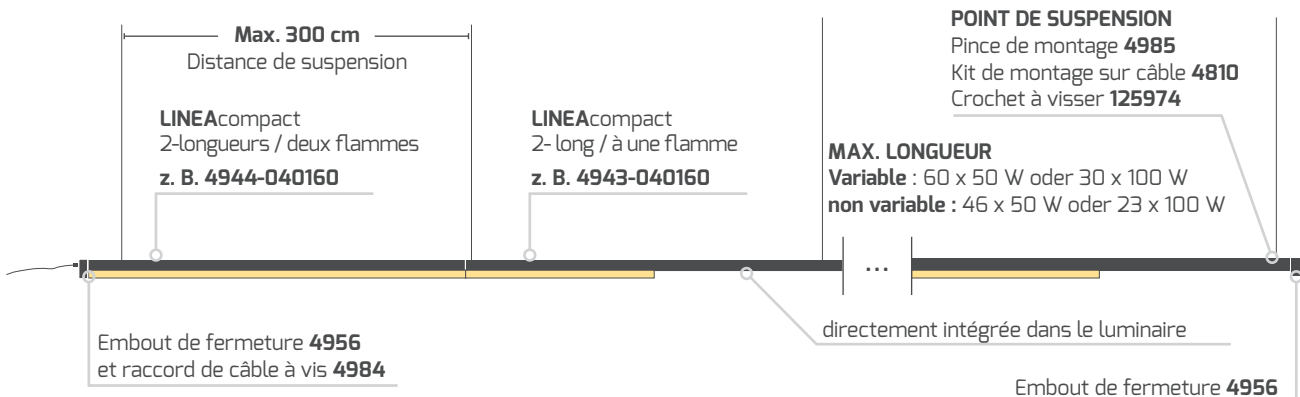
2,89 m

100 W/16.700 lm

VARIABLE	ANGLE DE DIFFUSION	PROTECTION	LAMPES / FUSIBLE C16	PRIX NET AU CATALOGUE	ARTICLE N°	E-N°
non	160°	givré	max. 23	CHF 485,10	4944-040160	941600539
non	45°	satiné	max. 23	CHF 523,50	4947-040045	941600579
DALI	160°	givré	max. 30	CHF 613,10	4950-040160	941600619
DALI	45°	satiné	max. 30	CHF 638,70	4953-040045	941600659


*Toutes les versions peuvent également être commandées en 5.000 K

EXEMPLE DE MONTAGE LINEAcompact



La distance maximale entre deux points de suspension du système **LINEAcompact** de bande lumineuse est de 3 m.

* 5 W/835 lm en mode de secours



- Fermetures rapides pour toutes les connexions
- Profilé-support pouvant être monté sans outils avec câblage continu intégré
- Insert de luminaire avec sélection de phase flexible et adaptation de la puissance
- Taux de transmission optimisé de la vitre de diffusion
- Refroidissement parfait du module LED grâce à la platine centrale en aluminium
- Rendement lumineux élevé grâce au design optimisé du profilé
- Unités d'éclairage facilement remplaçables avec un excellent rapport qualité/prix
- Longue durée de vie grâce à un refroidissement surdimensionné

POUR DE NOUVELLES INSTALLATIONS

PROLINE

LINEAselect



DIMENSIONS	1.437 x 65 x 45 mm
TEMPÉRATURE DE COULEUR	4.000 K / blanc neutre
INDICE DE RENDU DES COULEURS	Ra > 82
TENSION D'ENTRÉE	186 - 240 V AC / DC
LAMPES / FUSIBLE C16	max. 36
PLAGE DE TEMPÉRATURE	-20 °C à +45 °C
DURÉE DE VIE	50.000 h



ACCESSOIRES DE MONTAGE

KIT DE MONTAGE COMPRENANT
CHAÎNE DE 2 m



ARTICLE N° / E-N° **3294 / 941901249**

PRIX NET AU CATALOGUE CHF 12,80 / pièce


KIT DE MONTAGE COMPRENANT UN
CÂBLE DE 2 m ET UN SERRE-CÂBLE
DE RECOUVREMENT



ARTICLE N° / E-N° **3295 / 941901259**


PRIX NET AU CATALOGUE CHF 17,90 / pièce

PINCE DE MONTAGE



ARTICLE N° / E-N° **3296 / 941901239**

PRIX NET AU CATALOGUE CHF 7,65 / pièce



60°

VARIABLE	FLUX LUMINEUX NET	PUISANCE CONSOMMÉE	EFFICACITÉ	PRIX NET AU CATALOGUE	ARTICLE N°	E-N°
1 - 10 V	4.750 - 14.100 lm	25, 30, 35, 40, 45, 55, 65, 75 W	188 - 190 lm/W	CHF 229,10	3292-240060	941600189




120°

VARIABLE	FLUX LUMINEUX NET	PUISANCE CONSOMMÉE	EFFICACITÉ	PRIX NET AU CATALOGUE	ARTICLE N°	E-N°
1 - 10 V	4.300 - 12.300 lm	26, 32, 37, 43, 47, 59, 70, 78 W	158 - 165 lm/W	CHF 229,10	3293-240180	941600179
1 - 10 V 	4.300 - 12.300 lm	26, 32, 37, 43, 47, 59, 70, 78 W	158 - 165 lm/W	CHF 485,10	3293-240180-NOT*	941371819*
DALI	4.300 - 12.300 lm	26, 32, 37, 43, 47, 59, 70, 78 W	158 - 165 lm/W	CHF 241,90	3293-240180-DALI	941600199

D'autres couleurs de lumière et angles de rayonnement peuvent être fabriqués à partir de 100 pièces en fonction du projet. Adressez votre demande à : info@dotlux.de

* Capacité de la batterie 3 h à 6 W





ACCESSOIRES SUPPLÉMENTAIRES

EMBOU DE DÉMARRAGE/
D'EXTRÉMITÉ



ARTICLE N° 3298-2

E-N° 941901959

PRIX NET AU CATALOGUE CHF 118,90

ALIMENTATION/EXTRACTION 8 PÔLES



VERSION	PRIX NET AU CATALOGUE	ARTICLE N°	E-N°
Alimentateur	CHF 16,65	3300-2	941919099
Déchargeur	CHF 16,65	5045-2	941919149

PRESSE-ÉTOUPE



ARTICLE N° 3299

E-N° 941903019

PRIX NET AU CATALOGUE CHF 2,55

1-LONGUEUR RAILS PORTEURS, 8 PÔLES 8 × 2,5 mm²

ARTICLE N° 3288-2

E-N° 941901949

PRIX NET AU CATALOGUE CHF 76,65



2-LONGUEURS RAILS PORTEURS, 8 pôles 8 × 2,5 mm²

ARTICLE N° 3289-2

E-N° 941901959

PRIX NET AU CATALOGUE CHF 118,90



1-LONGUEUR UNITÉ POUR AVEUGLES

ARTICLE N° 3290-2

E-N° 941900859

PRIX NET AU CATALOGUE CHF 17,90



ALIMENTATEUR RAPIDE AVEC BORNE DE RACCORDEMENT 24 cm
Il est recommandé d'utiliser au moins un presse-étoupe

ARTICLE N° 3297-2

E-N° 941901879

PRIX NET AU CATALOGUE CHF 60,05



EMBOU SANS PRESSE-ÉTOUPE 17 CM
Un embout peut être utilisé en option

ARTICLE N° 3360-2

E-N° 941901149

PRIX NET AU CATALOGUE CHF 38,40



INSERT TRIPHASÉ 1 VOIE 700 mm

ARTICLE N° 3291-2

E-N° 154000289

PRIX NET AU CATALOGUE CHF 152,30



INSERT DE PRISE SCHUKO POUR INSERT TRIPHASÉ

ARTICLE N° 3731

E-N° 941904309

PRIX NET AU CATALOGUE CHF 89,45



Projecteur triphasé SLIMtrack*



* Vous trouverez un plus grand choix de luminaires compatibles sous la rubrique **TRACKLIGHTS**

PROTECTION CONTRE LES SURTENSIONS DE 10 KV EN LIGNE

ARTICLE N° 5044

E-N° 941919139

PRIX NET AU CATALOGUE CHF 38,40



Protégez efficacement votre système de bandeaux lumineux contre les pics de tension grâce à la protection antisurtension facile à intégrer et dotée d'un témoin de disponibilité LED.

A photograph of a modern building facade at dusk. The building has a dark grey or black exterior with large, dark-framed windows and a glass door. A balcony with a metal railing is visible on the upper floor. In the foreground, a paved sidewalk with rectangular tiles leads towards the building. A tall, slender street lamp stands on the left, casting a warm, golden glow that illuminates the sidewalk and the grassy area next to it. The sky is a deep blue, and the overall atmosphere is serene and modern.

LUMINAIRES DE CHEMIN & DE BORNE



- Libre choix de la surface de diffusion de la lumière grâce à des plaques de verre et de protection interchangeables
- POWERselect permet de régler la puissance du système à 50% / 100 %
- Design robuste et protégé contre les jets d'eau pour l'extérieur avec protection IP65
- Distribution lumineuse non éblouissante et homogène avec un rendu des couleurs élevé Ra > 82
- La plateforme EASYbase permet un montage simple et rapide
- Base de montage en alliage d'aluminium spécial, autorisée pour installation avec prise de terre



PROLINE WAY



BOÎTIER	Aluminium, similaire à DB703
DIMENSIONS	120 x 120 x 148 mm
INDICE DE RENDU DES COULEURS	Ra > 82
TENSION D'ENTRÉE	176 - 240 V AC/DC
FLUX LUMINEUX NET	400 / 800 lm
PUISSANCE CONSOMMÉE	7,5 / 15 W
EFFICACITÉ	53 lm/W
PLAGE DE TEMPÉRATURE	-25 °C à +45 °C
DURÉE DE VIE	40.000 h



ACCESSOIRES

PANNEAU DE COUVERTURE	
ARTICLE N°	4561-Abdeckplatte
E-N°	941902589
PRIX NET AU CATALOGUE	CHF 12,80

	PRIX NET AU CATALOGUE	ARTICLE N°	E-N°
3.000 K	CHF 293,10	4561-030360	941700179

	PRIX NET AU CATALOGUE	ARTICLE N°	E-N°
4.000 K	CHF 293,10	4561-040360	941700189



Panneaux de verre interchangeables

À PARTIR DE L'USINE ÉQUIPÉ DE 4 VERRES

En option avec plaque de recouvrement (4561-Abdeckplatte)



EXEMPLES D'EFFETS LUMINEUX

Chacun des 4 côtés peut être désactivé à l'aide du commutateur DIP interne. Pour varier le look, les verres peuvent également être remplacés par un panneau de couverture.



À l'aide du 1er commutateur DIP, la puissance peut être réglée sur 15 ou 7,5 watts. De plus, cette puissance peut être répartie sur les 4 côtés du luminaire (2 - 5).

La puissance totale se divise par le nombre de faces qui sont allumées.



1 = Puissance 15 W (ON) ou 7,5 W (OFF), 2 - 5 = puissance sur le côté (ON) ou pas de puissance sur le côté (OFF)


Exemple, voir le graphique:

1 = ON (15 W)
2 = OFF, 3 = ON, 4 = ON, 5 = OFF



Il en résulte que : 15 W au total sur les côtés 3 et 4 (ON)
15 W / deux côtés = 7,5 W au côté 3, comme au côté 4

- Libre choix de la surface de diffusion de la lumière grâce à des plaques de verre et de protection interchangeables
- POWERselect permet de régler la puissance du système à 50 % / 100 %
- Boîtier en aluminium de haute qualité avec revêtement par poudre en DB703
- Design robuste et protégé contre les jets d'eau pour l'extérieur avec protection IP65
- Distribution lumineuse non éblouissante et homogène avec un rendu des couleurs élevé Ra > 82
- La plateforme EASYbase permet un montage simple et rapide
- Pour le câblage continu avec boîte de raccordement (entrée et sortie respectivement pour 3 x 2,5 mm² de câble)
- Base de montage en alliage d'aluminium spécial, homologuée pour installation avec prise de terre



PROLINE WAY

BOÎTIER	Aluminium, similaire à DB703
DIMENSIONS	120 x 120 mm
INDICE DE RENDU DES COULEURS	Ra > 82
TENSION D'ENTRÉE	176 - 240 V AC/DC
FLUX LUMINEUX NET	400 / 800 lm
PUISSANCE CONSOMMÉE	7,5 / 15 W
EFFICACITÉ	53 lm/W
PLAGE DE TEMPÉRATURE	-25 °C à +45 °C
DURÉE DE VIE	40.000 h



À PARTIR DE L'USINE ÉQUIPÉE DE 4 VERRES



ACCESSOIRES

PLAQUE DE RECOUVREMENT

ARTICLE N°	4561-Abdeckplatte
E-N°	941902589



PRIX NET AU CATALOGUE CHF 12,80

PIQUET DE TERRE

ARTICLE N°	5244
E-N°	941006579



LONGUEUR 402 mm

PRIX NET AU CATALOGUE CHF 38,40

ANCRAGE EN BÉTON PROFI POUR BORNE WAY

ARTICLE N°	6200
E-N°	941905409



DIMENSIONS 120 x 120 x 500 mm

PRIX NET AU CATALOGUE CHF 127,85

BASE DE MONTAGE PROFESSIONNELLE POUR UNE MEILLEURE TENUE

ARTICLE N°	6114
E-N°	941905439



PRIX NET AU CATALOGUE CHF 89,45




MODULE DE CAPTEUR PIR AVEC UNE PORTÉE MAX. DE 8 m

Valeurs réglables : Sensibilité au niveau lux/durée d'éclairage en min

ARTICLE N°	5493
E-N°	941007269



PRIX NET AU CATALOGUE CHF 108,65



HAUTEUR



200 mm

TEMPÉRATURE DE COULEUR	PRIX NET AU CATALOGUE	ARTICLE N°	E-N°
3.000 K / blanc chaud	CHF 331,50	4558-030360	941700109
4.000 K / blanc neutre	CHF 331,50	4558-040360	941700119



550 mm

TEMPÉRATURE DE COULEUR	PRIX NET AU CATALOGUE	ARTICLE N°	E-N°
3.000 K / blanc chaud	CHF 382,70	4559-030360	941700129
4.000 K / blanc neutre	CHF 382,70	4559-040360	941700139




1.000 mm

TEMPÉRATURE DE COULEUR	PRIX NET AU CATALOGUE	ARTICLE N°	E-N°
3.000 K / blanc chaud	CHF 446,70	5259-030360	941742529
4.000 K / blanc neutre	CHF 446,70	5259-040360	941742539

Les bornes lumineuses WAY ont les mêmes fonctions que les appliques murales WAY.

- Lampe solaire / à accu avec panneau PV extra large et capteur de mouvement à 2 modes
- Boîtier en aluminium de haute qualité, protégé contre les projections d'eau, avec revêtement par poudre
- Diffusion de la lumière non éblouissante, homogène et sans ombres
- La plateforme EASYbase permet un montage et un remplacement de la batterie simples et rapides
- Batterie et accessoires de montage inclus

Lampe
solaire / à
batterie



PROLINE FLASHwall

ARTICLE N°	4965-030120
E-N°	941700199
BOÎTIER	Aluminium, gris
PROTECTION	Polycarbonate
DIMENSIONS	160 x 180 x 255 mm
POIDS	1,8 kg
CAPTEUR	Infrarouge, 6 - 10 m
TEMPÉRATURE DE COULEUR	3.000 K
INDICE DE RENDU DES COULEURS	Ra > 82
DURÉE D'ÉCLAIRAGE	max. 20 h à 15 % max. 3 h à 100 %
FLUX LUMINEUX NET	250 lm
PUISSANCE CONSOMMÉE	3,5 W
EFFICACITÉ	71 lm/W
PLAGE DE TEMPÉRATURE	-20 °C à +45°C
DURÉE DE VIE	30.000 h
PRIX NET AU CATALOGUE	CHF 293,10



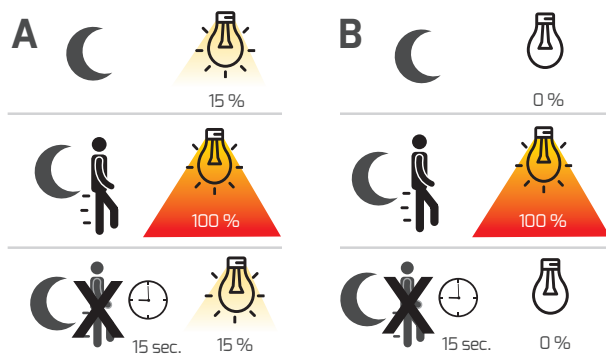
PIÈCE DE RECHANGE

BATTERIE LITHIUM-ION 7,4 V / 1.500 MAH

ARTICLE N°	4967
E N°	941904689
PRIX NET AU CATALOGUE	CHF 43,40



DÉTECTEUR DE MOUVEMENT:



A) 15 % de luminosité après le coucher du soleil, 100 % d'intensité lumineuse après un mouvement (durée 15 secondes), 15 % d'intensité lumineuse en l'absence de mouvement

B) 100 % de luminosité après mouvement (durée 15 secondes), 0 % d'intensité lumineuse en l'absence de mouvement

ACCESSOIRES JEU DE NUMÉROS DE MAISON

Le jeu de numéros de maison (autocollant) doit accompagner l'article **4746-030120** et le numéro **5046-030120** peut être également commandé.

Il comprend 3 séries de chiffres (0 - 9) et une série de lettres en majuscules (A - H) et une série de lettres en minuscules (a - h) avec une hauteur de lettre de 8,5 cm.

ARTICLE N°	4751	ABCDE	12345	12345	12345
E-N°	941200319	FGH	67890	67890	67890
PRIX NET AU CATALOGUE	CH 23,05	abcdefgh			

- Lampe solaire / à accu avec panneau PV extra large et capteur de mouvement à 2 modes
- Boîtier en aluminium de haute qualité, protégé contre les projections d'eau, avec revêtement par poudre
- Diffusion de la lumière non éblouissante, homogène et sans ombres
- La plateforme EASYbase permet un montage et un remplacement de la batterie simples et rapides
- Batterie et accessoires de montage inclus

Lampe
solaire / à
batterie



PROLINE FLASHground

ARTICLE N°	4966-030120
E-N°	941700409
BOÎTIER	Aluminium, gris
PROTECTION	Polycarbonate
DIMENSIONS	160 x 180 x 1.000 mm
POIDS	3,7 kg
CAPTEUR	Infrarouge, 6 - 10 m
TEMPÉRATURE DE COULEUR	3.000 K
INDICE DE RENDU DES COULEURS	Ra > 82
DUREE D'ECLAIRAGE	max. 20 h à 15 % max. 3 h à 100 %
FLUX LUMINEUX NET	250 lm
PUISSANCE CONSOMMÉE	3,5 W
EFFICACITÉ	71 lm/W
PLAGE DE TEMPÉRATURE	-20 °C à +45°C
DURÉE DE VIE	30.000 h
PRIX NET AU CATALOGUE	CHF 421,10



PIÈCE DE RECHANGE

BATTERIE LITHIUM-ION 7,4 V / 1.500 MAH

ARTICLE N°	4967
E-N°	941904689
PRIX NET AU CATALOGUE	CHF 43,40



ACCESSOIRES

Ancrage en béton en acier inoxydable pour les bornes FLASHground et WAY. Hauteur d'installation réglable



ARTICLE N°	4968
E-N°	941902719
DIMENSIONS	260 x 115 x 3 mm
PRIX NET AU CATALOGUE	CHF 60,05

CAPTEUR DE MOUVEMENT

A	B
15 %	0 %
100 %	100 %
15 sec. 15 %	15 sec. 0 %

A) 15% de luminosité après le coucher du soleil, 100 % d'intensité lumineuse après un mouvement (durée 15 secondes), 15 % d'intensité lumineuse en l'absence de mouvement

B) 100% de luminosité après mouvement (durée 15 secondes), 0% d'intensité lumineuse en l'absence de mouvement

- Boîtier en aluminium de haute qualité avec revêtement par poudre en RAL 7016 au design intemporel
- Diffusion de lumière non éblouissante, homogène et sans ombre
- Accessoires de montage inclus



PROLINE CONE

BOÎTIER	Aluminium, similaire à RAL 7016
TEMPÉRATURE DE COULEUR	3.000 K / blanc chaud
INDICE DE RENDU DES COULEURS	Ra > 82
TENSION D'ENTRÉE	220 – 240 V AC
FLUX LUMINEUX NET	380 lm
PUISSANCE CONSOMMÉE	9 W
EFFICACITÉ	42 lm/W
PLAGE DE TEMPÉRATURE	-20 °C à +40 °C
DURÉE DE VIE	30.000 h



ACCESSOIRES POUR CONEground

PIQUET DE TERRE



ARTICLE N°	5244
E-N°	941006579
LONGUEUR	402 mm
PRIX NET AU CATALOGUE	CHF 38,40



ANCRAGE DE BÉTON EN ACIER INOXYDABLE. HAUTEUR DE MONTAGE RÉGLABLE

ARTICLE N°	4968
E-N°	941902719
DIMENSIONS	260 x 115 x 3 mm
PRIX NET AU CATALOGUE	CHF 60,05



CONEwall

- La plateforme EASYbase permet un montage simple et rapide

DIMENSIONS	POIDS	PRIX NET AU CATALOGUE	ARTICLE N°	E-N°
Ø 90, 218 x 119 mm	0,85 kg	CHF 139,50	4748-030360	941200369




CONEground

- Montage simple et rapide grâce à la borne de raccordement du luminaire

DIMENSIONS	POIDS	PRIX NET AU CATALOGUE	ARTICLE N°	E-N°
Ø 90, 650 mm	1,57 kg	CHF 177,90	4749-030360	941700169

- Boîtier en aluminium de haute qualité avec revêtement par poudre en RAL 7016 au design intemporel
- Diffusion de lumière non éblouissante, homogène et sans ombre
- Accessoires de montage inclus
- La plateforme EASYbase permet un montage simple et rapide
- Évolutif grâce à l'ampoule GU10 remplaçable

SOURCE
LUMINEUSE
INTERCHANGEABLE
GU10




PROLINE CONEtwin

ARTICLE N°	4750-1
E-N°	941200389
BOÎTIER	Aluminium, similaire à RAL 7016
DIMENSIONS	120 x 90 x 155 mm
POIDS	0,68 kg
CULOT	2 x GU10
PRIX NET AU CATALOGUE	CHF 76,65



ACCESSOIRES

VARIATEUR ROTATIF 5 - 100 W SECTION DE PHASE

ARTICLE N°	5180	
E-N°	941999949	
PRIX NET AU CATALOGUE	CHF 49,80	

CADRE DE RECOUVREMENT DE VARIATEUR D'INTENSITÉ ROTATIF

ARTICLE N°	5214	
E-N°	941919489	
PRIX NET AU CATALOGUE	CHF 12,80	

VARIATEUR D'INTENSITÉ À COUPURE DE PHASE DALI MAX. 200 W



ARTICLE N°	5425	
E-N°	941007259	
PRIX NET AU CATALOGUE	CHF 102,25	

Convient aux systèmes de commutation suivants:

- Berker by Hager
- Busch-Jaeger
- GIRA
- JUNG
- Merten by Schneider
- NIKO
- PEHA
- Exxact
- ELKO RS



LUMINAIRE RECOMMANDÉ
POUR **CONE**twin GU10/MR16

VARIABLE	ANGLE DE RAYONNEMENT	PUISSANCE CONSOMMÉE	TEMPÉRATURE DE COULEUR	FLUX LUMINEUX NET	DURÉE DE VIE	PRIX NET AU CATALOGUE	ARTICLE N°	E-N°	
Commande de phase	40°	6 W	3.000 K	410 lm	15.000 h	CHF 10,60	3359-1	941801489	
non variable	40°	5 W	3.000 K	410 lm	15.000 h	CHF 8,05	3358-1	941801479	

2 ampoules GU10 à commander séparément.

A photograph of a modern interior hallway. On the left, a glass partition wall reflects the room. In the center, a white door is visible. To the right, a wooden cabinet stands against the wall, topped with a dark spherical object. A wall-mounted light fixture is positioned above the cabinet, casting a warm glow. The ceiling features recessed lighting. The floor is made of light-colored tiles.

APPLIQUES MURALES

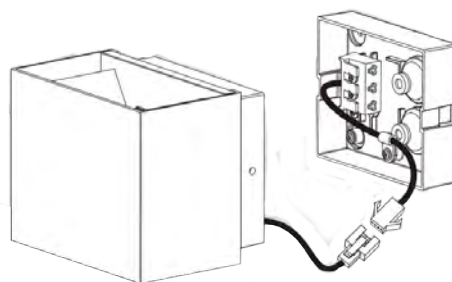


- Design robuste et protégé contre les jets d'eau pour l'extérieur avec protection IP65
- La plateforme EASYbase permet un montage simple et rapide
- Deux angles de diffusion réglables indépendamment l'un de l'autre avec affichage de l'angle permettent des effets lumineux uniformes, même pour les grands projets
- Le diffuseur de lumière spécial permet des effets lumineux nets pratiquement sans distorsion des couleurs



PROLINE BEAMO

DIMENSIONS	120 x 97 x 100 mm
BOÎTIER	Aluminium
TEMPÉRATURE DE COULEUR	3.000 K / blanc chaud
INDICE DE RENDU DES COULEURS	Ra > 82
TENSION D'ENTRÉE	220 - 240 V AC
FLUX LUMINEUX NET	max. 900 lm
PUISSANCE CONSOMMÉE	10 W
EFFICACITÉ	90 lm/W
PLAGE DE TEMPÉRATURE	-20 °C à +45 °C
DURÉE DE VIE	50.000 h



EASYbase pour un montage facile



noir

similaire à RAL 9005

PRIX NET AU CATALOGUE	ARTICLE N°	E-N°
CHF 106,10	4730-030120	941200339



blanc

similaire à RAL 9016

PRIX NET AU CATALOGUE	ARTICLE N°	E-N°
CHF 106,10	4729-030120	941200329



anthrazit


similaire à RAL 7016

PRIX NET AU CATALOGUE	ARTICLE N°	E-N°
CHF 106,10	5037-030120	941200779


RÉGLAGE EN CONTINU
DES ANGLES



Angle de rayonnement en haut : 60°
Angle de rayonnement en bas : 90°



Angle de rayonnement en haut : 90°
Angle de rayonnement en bas : 60°



Angle de rayonnement en haut : 120°
Angle de rayonnement en bas : 30°



Marquages pour le réglage exact de l'angle de rayonnement

- Applique murale moderne et décorative avec 6 sorties de lumière (3 en haut et 3 en bas)
- Angle de rayonnement asymétrique
- Idéal pour un éclairage ciblé
- Une gestion exceptionnelle de la chaleur grâce au corps en aluminium garantit une longue durée de vie



DESIGN
ANTI-
ÉBLOUIS-
SANT



PROLINE SIXFOLD

BOÎTIER	Aluminium
PROTECTION	Polycarbonate
DIMENSIONS	165 × 94 × 49 mm
POIDS	0,42 kg
TEMPÉRATURE DE COULEUR	3 000 K / blanc chaud
INDICE DE RENDU DE COULEUR	Ra > 82
TENSION D'ENTRÉE	220 – 240 V AC
FLUX LUMINEUX NET	320 lm
PUISSANCE ABSORBÉE	6 W
EFFICACITÉ	53 lm/W
PLAGE DE TEMPÉRATURE	-20 °C à +45 °C
DURÉE DE VIE	50.000 h



Câblage continu possible grâce à deux grands caoutchoucs d'entrée de câble.

noir

similaire à RAL 9005



PRIX NET AU CATALOGUE	ARTICLE N°	E-N°
CHF 89,45	5991-030030	941301639

blanc

similaire à RAL 9016



PRIX NET AU CATALOGUE	ARTICLE N°	E-N°
CHF 89,45	5992-030030	941301629

- Applique murale moderne et décorative avec éclairage direct et indirect
- Design unique avec effet décoratif important
- Un corps en aluminium résistant et protégé contre les projections d'eau offre, avec la certification IP65, la meilleure protection pour l'extérieur
- Une gestion exceptionnelle de la chaleur grâce à un corps en aluminium garantit une longue durée de vie



PROLINE MORPHO

BOÎTIER	Aluminium
PROTECTION	Verre
DIMENSIONS	200 × 100 × 80 mm
POIDS	0,69 kg
TEMPÉRATURE DE COULEUR	3 000 K / blanc chaud
INDICE DE RENDU DE COULEUR	Ra > 82
TENSION D'ENTRÉE	220 – 240 V AC
FLUX LUMINEUX NET	322 lm
PUISSANCE ABSORBÉE	6 W
EFFICACITÉ	53 lm/W
PLAGE DE TEMPÉRATURE	-20 °C à +45 °C
DURÉE DE VIE	50 000 h



Câblage continu possible grâce à deux grands caoutchoucs d'entrée de câble.

noir

similaire à RAL 9005



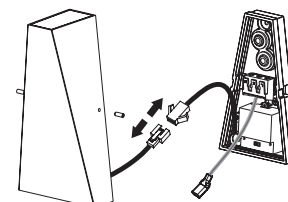
PRIX NET AU CATALOGUE	ARTICLE N°	E-N°
CHF 127,85	5917-030120	941100259

blanc

similaire à RAL 9016




PRIX NET AU CATALOGUE	ARTICLE N°	E-N°
CHF 127,85	5918-03 0120	941100269



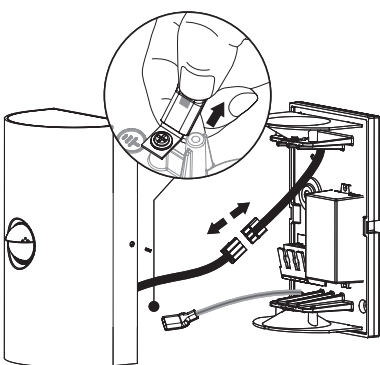
EASYbase pour un montage simple avec entrée de câble double.

- Applique décorative moderne à éclairage unilatéral
- Effets lumineux variables grâce à des gabarits enfichables à l'intérieur
- Boîtier robuste en aluminium, étanche aux projections d'eau, offrant une meilleure protection IP65 pour l'extérieur
- Câblage continu possible grâce à deux grands caoutchoucs d'entrée de câble et à une borne de raccordement rapide
- La plateforme EASYbase permet un montage simple et rapide



PROLINE FLEXO

BOÎTIER	Aluminium, noir similaire à RAL 9005
PROTECTION	Verre véritable
DIMENSIONS	165 x 95 x 67 mm
POIDS	0,79 kg
TEMPÉRATURE DE COULEUR	3.000 K / blanc chaud
INDICE DE RENDU DES COULEURS	Ra > 82
TENSION D'ENTRÉE	220 – 240 V AC
PLAGE DE TEMPÉRATURE	-20 °C à +40 °C
DURÉE DE VIE	50.000 h



EASYbase pour un montage facile avec double entrée de câbles.

ACCESSOIRES

45° REHAUSSE

ARTICLE N° 5309

E-N° 941919379

PRIX NET AU CATALOGUE CHF 7,65

60° REHAUSSE

ARTICLE N° 5310

E-N° 941919389

PRIX NET AU CATALOGUE CHF 7,65

90° REHAUSSE

ARTICLE N° 5311

E-N° 941919399



PRIX NET AU CATALOGUE CHF 7,65

20°+45°+20° REHAUSSE

ARTICLE N° 5312

E-N° 941919409

PRIX NET AU CATALOGUE CHF 7,65




Angle d'émission sans rehausse 100°




FLEEXO

PUISSANCE CONSOMMÉE	FLUX LUMI-NEUX NET	EFFICACITÉ	PIRIX NET AU CATALOGUE	ARTICLE N°	E-N°
8 W	750 lm	93 lm/W	CHF 115,05	5306-030100	941200849



FLEXOtwIn

PUISSANCE CONSOMMÉE	FLUX LUMI-NEUX NET	EFFICACITÉ	PIRIX NET AU CATALOGUE	ARTICLE N°	E-N°
16 W	1.250 lm	78 lm/W	CHF 152,30	5307-030100	941200859



FLEXOtwIn-sensor


CAPTEUR PIR et capteur de lumière du jour max. 6 m

- Capteur intégré avec durée d'éclairage et niveau de luminosité réglables

PUISSANCE CONSOMMÉE	FLUX LUMI-NEUX NET	EFFICACITÉ	PIRIX NET AU CATALOGUE	ARTICLE N°	E-N°
16 W	1.250 lm	78 lm/W	CHF 177,90	5308-030100	941200869





- Luminaire particulièrement plat avec lentille spéciale asymétrique créant de superbes effets de lèche-mur
- Boîtier robuste en aluminium, étanche aux projections d'eau, offrant une meilleure protection IP65 pour l'extérieur
- Convient également pour l'intérieur en tant qu'applique murale moderne.
- Câblage continu possible grâce à deux grands caoutchoucs d'entrée de câble.
- Montage simple et rapide grâce à la borne de raccordement rapide



PROLINE FLASK

BOÎTIER	Aluminium
PROTECTION	Polycarbonate
TEMPÉRATURE DE COULEUR	3.000 K / blanc chaud
INDICE DE RENDU DES COULEURS	Ra > 82
TENSION D'ENTRÉE	220 - 240 V AC
PLAGE DE TEMPÉRATURE	-20 °C à +45 °C
DURÉE DE VIE	50.000 h



noir	PUISSANCE CONSOMMÉE	DIMENSIONS	POIDS	FLUX LUMI-NEUX NET	EFFICACITÉ	PRIX NET AU CATALOGUE	ARTICLE N°	E-N°
similaire à RAL 9005	6 W	135 x 90 x 31 mm	0,47 kg	530 lm	88 lm/W	CHF 93,30	5298-030030	941200829
	10 W	175 x 90 x 31 mm	0,57 kg	940 lm	94 lm/W	CHF 106,10	5299-030030	941200809




blanc	PUISSANCE CONSOMMÉE	DIMENSIONS	POIDS	FLUX LUMI-NEUX NET	EFFICACITÉ	PRIX NET AU CATALOGUE	ARTICLE N°	E-N°
similaire à RAL 9016	6 W	135 x 90 x 31 mm	0,47 kg	530 lm	88 lm/W	CHF 93,30	5300-030030	941200839
	10 W	175 x 90 x 31 mm	0,57 kg	940 lm	94 lm/W	CHF 106,10	5301-030030	941200819

- Applique murale moderne et décorative avec éclairage direct et indirect pour l'intérieur
- Design unique avec effet décoratif important
- Une gestion exceptionnelle de la chaleur grâce à un corps en aluminium garantit une longue durée de vie



PROLINE FLAME

BOÎTIER	Aluminium
PROTECTION	Polycarbonate, givré
DIMENSIONS	120 × 140 × 70 mm
POIDS	0,48 kg
TEMPÉRATURE DE COULEUR	3 000 K / blanc chaud
INDICE DE RENDU DE COULEUR	Ra > 80
TENSION D'ENTRÉE	220 – 240 V AC
FLUX LUMINEUX NET	632 lm
PUISSANCE ABSORBÉE	8 W
EFFICACITÉ	79 lm/W
PLAGE DE TEMPÉRATURE	-20 °C à +45 °C
DURÉE DE VIE	50.000 h



Câblage continu possible.

noir

similaire à RAL 9005



PRIX NET AU CATALOGUE	ARTICLE N°	E-N°
CHF 89,45	5996-030110	941301739

blanc


similaire à RAL 9016



PRIX NET AU CATALOGUE	ARTICLE N°	E-N°
CHF 89,45	5997-030110	941301649



- Effet de lumière particulièrement doux grâce au réflecteur interne, créant une atmosphère fantastique
- Le boîtier robuste en aluminium et en verre véritable, protégé contre les projections d'eau, offre la meilleure protection pour l'extérieur avec IP65
- Variation à coupure de phase et donc également adaptée à l'intérieur en tant qu'applique murale moderne
- Câblage continu possible grâce à deux grands caoutchoucs d'entrée de câble et à une borne de raccordement rapide
- La plateforme EASYbase permet un montage simple et rapide



PROLINE BRICK




BOÎTIER	Aluminium noir, similaire à 9005
PROTECTION	Verre véritable, satiné
DIMENSIONS	200 x 100 x 60 mm
TEMPÉRATURE DE COULEUR	3.000 K / blanc chaud 3.500 K / blanc neutre 4.000 K / blanc neutre
INDICE DE RENDU DES COULEURS	Ra > 82
TENSION D'ENTRÉE	186 - 240 V AC/DC
PLAGE DE TEMPÉRATURE	-20 °C à +45 °C
DURÉE DE VIE	50.000 h



ACCESSOIRES

VARIATEUR ROTATIF 5 - 100 W SECTION DE PHASE

ARTICLE N°	5180
E-N°	941999949
PRIX NET AU CATALOGUE	CHF 49,80




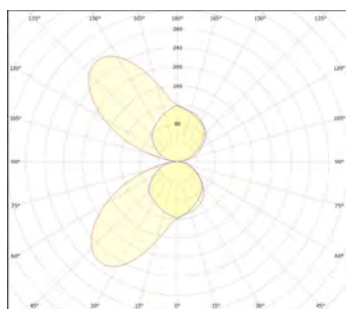
CADRE DE RECOUVREMENT DE VARIATEUR D'INTENSITÉ ROTATIF

ARTICLE N°	5214
E-N°	941919489
PRIX NET AU CATALOGUE	CHF 12,80



VARIATEUR D'INTENSITÉ À COUPURE DE PHASE DALI MAX. 200 W

ARTICLE N°	5425
E-N°	941007259
PRIX NET AU CATALOGUE	CHF 102,25





200 mm

DIMENSIONS	PUISSANCE CONSOMMÉE	POIDS	FLUX LUMINEUX NET	EFFICACITÉ	PRIX NET AU CATALOGUE	ARTICLE N°	E-N°
200 x 100 x 60 mm	10 W	0,71 kg	750 lm	75 lm/W	CHF 172,80	5296-098060	941200789



300 mm

DIMENSIONS	PUISSANCE CONSOMMÉE	POIDS	FLUX LUMINEUX NET	EFFICACITÉ	PRIX NET AU CATALOGUE	ARTICLE N°	E-N°
300 x 100 x 60 mm	15 W	1,09 kg	1.100 lm	73 lm/W	CHF 185,60	5297-098060	941200799

- Boîtier en aluminium de haute qualité avec revêtement par poudre en RAL 7016
- Design robuste et protégé contre les jets d'eau pour l'extérieur avec protection IP65
- Distribution lumineuse non éblouissante, homogène et sans ombre
- La plateforme EASYbase permet un montage simple et rapide
- Accessoires de montage inclus



PROLINE WALL

BOÎTIER	Aluminium, similaire à RAL 7016
PROTECTION	PC, givré
TEMPÉRATURE DE COULEUR	3.000 K / blanc chaud
INDICE DE RENDU DES COULEURS	Ra > 82
TENSION D'ENTRÉE	220 - 240 V AC
PLAGE DE TEMPÉRATURE	-20 °C à +40 °C
DURÉE DE VIE	30.000 h



WALLround



DIMENSIONS	POIDS	PUISSANCE CONSOMMÉE	FLUX LUMINEUX NET	EFFICACITÉ	PRIX NET AU CATALOGUE	ARTICLE N°	E-N°
Ø 253, 65 mm	1,63 kg	14 W	1.050 lm	75 lm/W	CHF 216,30	4747-030120	941200359



WALLsquare



DIMENSIONS	POIDS	PUISSANCE CONSOMMÉE	FLUX LUMINEUX NET	EFFICACITÉ	PRIX NET AU CATALOGUE	ARTICLE N°	E-N°
235 x 235 x 65 mm	1,92 kg	14 W	1.100 lm	79 lm/W	CHF 216,30	4746-030120	941200349



LAMPES POUR NUMÉROS DE MAISON



WALLsquare



- Avec interrupteur crépusculaire (désactivable)

DIMENSIONS	POIDS	PUISSANCE CONSOMMÉE	FLUX LUMINEUX NET	EFFICACITÉ	PRIX NET AU CATALOGUE	ARTICLE N°	E-N°
235 x 235 x 65 mm	1,93 kg	6 W	550 lm	92 lm/W	CHF 241,90	5046-030120	941200759

ACCESSOIRES JEU DE NUMÉROS DE MAISON

Le jeu de numéros de maison (autocollant) doit accompagner l'article **4746-030120** et le numéro **5046-030120** peut être également commandé.

Il comprend 3 séries de chiffres (0 - 9) et une série de lettres en majuscules (A - H) et une série de lettres en minuscules (a - h) avec une hauteur de lettre de 8,5 cm.

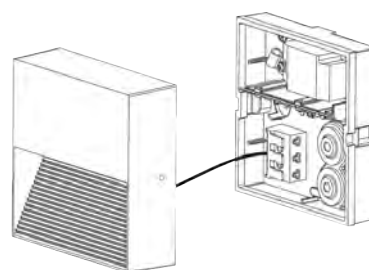
ARTICLE N°	4751	ABCDE	12345	12345	12345
E-N°	941200319	FGH	67890	67890	67890
PRIX NET AU CATALOGUE	CHF 23,05	abcdefgh			

- Applique décorative plate avec répartition asymétrique de la lumière pour l'éclairage des voies
- Boîtier robuste en aluminium, étanche aux projections d'eau, offrant une meilleure protection IP65 pour l'extérieur
- Câblage continu possible grâce à deux grands caoutchoucs d'entrée de câble et à une borne de raccordement rapide
- La plateforme EASYbase permet un montage simple et rapide

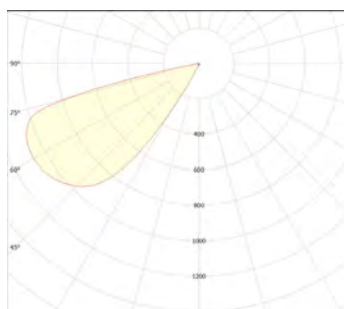


PROLINE GUIDE


BOÎTIER	Aluminium, noir similaire à RAL 9005
PROTECTION	noir
TEMPÉRATURE DE COULEUR	3.000 K / blanc chaud
INDICE DE RENDU DES COULEURS	Ra > 82
TENSION D'ENTRÉE	186 – 240 V AC/DC
PLAGE DE TEMPÉRATURE	-20 °C à +45 °C
DURÉE DE VIE	50.000 h




EASYBASE POUR UN MONTAGE FACILE



Courbe de répartition de la lumière de **GUIDE**round




PROLINE GUIDERound

DIMENSIONS	PUISSANCE CONSOMMÉE	POIDS	FLUX LUMINEUX NET	EFFICACITÉ	PRIX NET AU CATALOGUE	ARTICLE N°	E-N°
Ø 114 x 37 mm	5 W	0,33 kg	130 lm	26 lm/W	CHF 89,45	5302-030060	941200889
Ø 180 x 35 mm	8 W	0,62 kg	240 lm	30 lm/W	CHF 102,25	5303-030070	941200899


PROLINE GUIDESquare

DIMENSIONS	PUISSANCE ABSORBÉE	POIDS	FLUX LUMINEUX NET	EFFICACITÉ	PRIX NET AU CATALOGUE	ARTICLE N°	E-N°
114 x 114 x 37 mm	5 W	0,39 kg	130 lm	26 lm/W	CHF 89,45	5304-030060	941200909


PROLINE GUIDELong

DIMENSIONS	PUISSANCE ABSORBÉE	POIDS	FLUX LUMINEUX NET	EFFICACITÉ	PRIX NET AU CATALOGUE	ARTICLE N°	E-N°
250 x 114 x 35 mm	10 W	0,75 kg	340 lm	34 lm/W	CHF 127,85	5305-030070	941200879



PROJECTEUR

DOTLUX GMBH
NOUS CONCEVONS DES LUMIÈRES PARFAITES !

Demandez maintenant gratuitement à votre grossiste votre étude d'éclairage professionnelle et sans engagement conformément à la norme DIN EN 12193 pour votre installation sportive. Nous réalisons volontiers une étude d'éclairage dans nos locaux.

Prenez contact avec votre grossiste ou avec notre service de planification de l'éclairage nous nous ferons un plaisir de vous conseiller individuellement et personnellement !

Soumettez votre demande à l'adresse :
lichtplanung@dotlux.de





- Le projecteur compact à haute performance HLFsport est idéal pour les salles de sport et de football
- Le guidage asymétrique optimisé de la lumière permet un jeu sans éblouissement et une protection ULR<0 contre les insectes tout en réduisant le nombre de projecteurs
- Protection des riverains contre la lumière parasite grâce à la géométrie spéciale de la lentille
- Boîtier en aluminium résistant à la corrosion, revêtu par poudre, avec compensation de pression et protection IP/IK élevée (IP66/IK08)
- A intensité variable 1 - 10 V (800 W/1200 W) et DALI à intensité variable (1600 W/1800 W) et donc, compatible avec notre récepteur radio Article 5007-1, idéal pour la rénovation d'installations existantes
- 7 ans de garantie DOTLUX avec une durée de vie supérieure à la moyenne : L80>90.000 h
- Très haute sécurité de fonctionnement avec protection contre les surtensions 20kV intégrées
- Protège les yeux des athlètes et des spectateurs et permet l'enregistrement vidéo sans scintillement sans scintillement
- Conception durable du produit grâce à des composants facilement remplaçables pièces
- D'autres couleurs de lumière peuvent être commandées à partir de 1 pièce



PROLINE HLFsport

BOÎTIER	Aluminium
INDICE DE RENDU DES COULEURS	Ra > 70
TENSION D'ENTRÉE	200 - 240 V AC (1.200 W Versions) 200 - 420 V AC (1.600 W/1.800 W Versions)
EFFICACITÉ	120 lm/W (1.200 W/1.600 W Versions) 130 lm/W (1.800 W Versions)
PLAGE DE TEMPÉRATURE	-30 °C à +50 °C
DURÉE DE VIE	90.000 h



ACCESSOIRES

COLLIER DE SERRAGE EN ACIER INOXY-DABLE AVEC FERMETURE À CLAPET (2 PIÈCES NECES-SAIRES PAR BLOC D'ALIMENTATION)



ARTICLE N°	5531
E-N°	941006559
PLAGE DE TENSION	60 - 370 mm
PRIX NET AU CATALOGUE	CHF 20,45 /Pièce



Se fixer directement sur le mât sans percer avec des colliers de serrage en acier inoxydable.

Le bloc d'alimentation peut être monté directement sur le projecteur ou près du sol sur le mât. Cela réduit le poids sur le mât et rend le HLFsport facile à entretenir.





800 W

702 x 294 x 536 mm

18,4 kg



ANGLE DE DIFFUSION	FLUX LUMINEUX NET	TEMPÉRATURE DE COULEUR	PRIX NET AU CATALOGUE	ARTICLE N°	E-N°
80° x 12°	96.910 lm	3.000 K / blanc chaud	CHF 3.315,20	5529-030080	941005449
	99.900 lm	4.000 K / blanc neutre		5529-040080	941005619
106° x 15°	98.175 lm	3.000 K / blanc chaud	CHF 3.315,20	5529-030106	941005599
	101.200 lm	4.000 K / blanc neutre		5529-040106	941005689
115° x 35°	118.230 lm	3.000 K / blanc chaud	CHF 3.315,20	5529-030115	941005429
	120.600 lm	4.000 K / blanc neutre		5529-040115	941005339
131° x 24°	100.985 lm	3.000 K / blanc chaud	CHF 3.315,20	5529-030131	941005559
	104.100 lm	4.000 K / blanc neutre		5529-040131	941005399



1.200 W

702 x 369 x 681 mm

23,3 kg



ANGLE DE DIFFUSION	FLUX LUMINEUX NET	TEMPÉRATURE DE COULEUR	PRIX NET AU CATALOGUE	ARTICLE N°	E-N°
80° x 12°	142.260 lm	3.000 K / blanc chaud	CHF 4.339,20	5447-030080	941005849
	146.660 lm	4.000 K / blanc neutre		5447-040080	941005799
106° x 15°	145.105 lm	3.000 K / blanc chaud	CHF 4.339,20	5447-030106	941005269
	149.600 lm	4.000 K / blanc neutre		5447-040106	941005839
115° x 35°	174.745 lm	3.000 K / blanc chaud	CHF 4.339,20	5447-030115	941005659
	181.820 lm	4.000 K / blanc neutre		5447-040115	941005879
131° x 24°	148.850 lm	3.000 K / blanc chaud	CHF 4.339,20	5447-030131	941005719
	153.450 lm	4.000 K / blanc neutre		5447-040131	941005919



1.600 W

756 x 538 x 913 mm

32 kg



ANGLE DE DIFFUSION	FLUX LUMINEUX NET	TEMPÉRATURE DE COULEUR	PRIX NET AU CATALOGUE	ARTICLE N°	E-N°
80° x 12°	190.200 lm	3.000 K / blanc chaud	CHF 5.875,20	5448-030080*	941005419*
	196.000 lm	4.000 K / blanc neutre		5448-040080*	941005889*
106° x 15°	193.715 lm	3.000 K / blanc chaud	CHF 5.875,20	5448-030106*	941005899*
	199.700 lm	4.000 K / blanc neutre		5448-040106*	941005929*
115° x 35°	233.285 lm	3.000 K / blanc chaud	CHF 5.875,20	5448-030115*	941005359*
	242.380 lm	4.000 K / blanc neutre		5448-040115*	941005959*
131° x 24°	198.715 lm	3.000 K / blanc chaud	CHF 5.875,20	5448-030131*	941005779*
	204.850 lm	4.000 K / blanc neutre		5448-040131*	941005969*



1.800 W

756 x 607 x 1054 mm

36 kg



ANGLE DE DIFFUSION	FLUX LUMINEUX NET	TEMPÉRATURE DE COULEUR	PRIX NET AU CATALOGUE	ARTICLE N°	E-N°
80° x 12°	214.930 lm	3.000 K / blanc chaud	CHF 6.515,20	5449-030080*	941005609*
	221.580 lm	4.000 K / blanc neutre		5449-040080*	941005989*
106° x 15°	218.125 lm	3.000 K / blanc chaud	CHF 6.515,20	5449-030106*	941005329*
	224.870 lm	4.000 K / blanc neutre		5449-040106*	941006009*
115° x 35°	271.545 lm	3.000 K / blanc chaud	CHF 6.515,20	5449-030115*	941005369*
	279.950 lm	4.000 K / blanc neutre		5449-040115*	941005869*
131° x 24°	224.945 lm	3.000 K / blanc chaud	CHF 6.515,20	5449-030131*	941005489*
	231.910 lm	4.000 K / blanc neutre		5449-040131*	941005809*

* DMX possible sur demande

VARIATION DE L'INTENSITÉ LUMINEUSE PAR RADIO

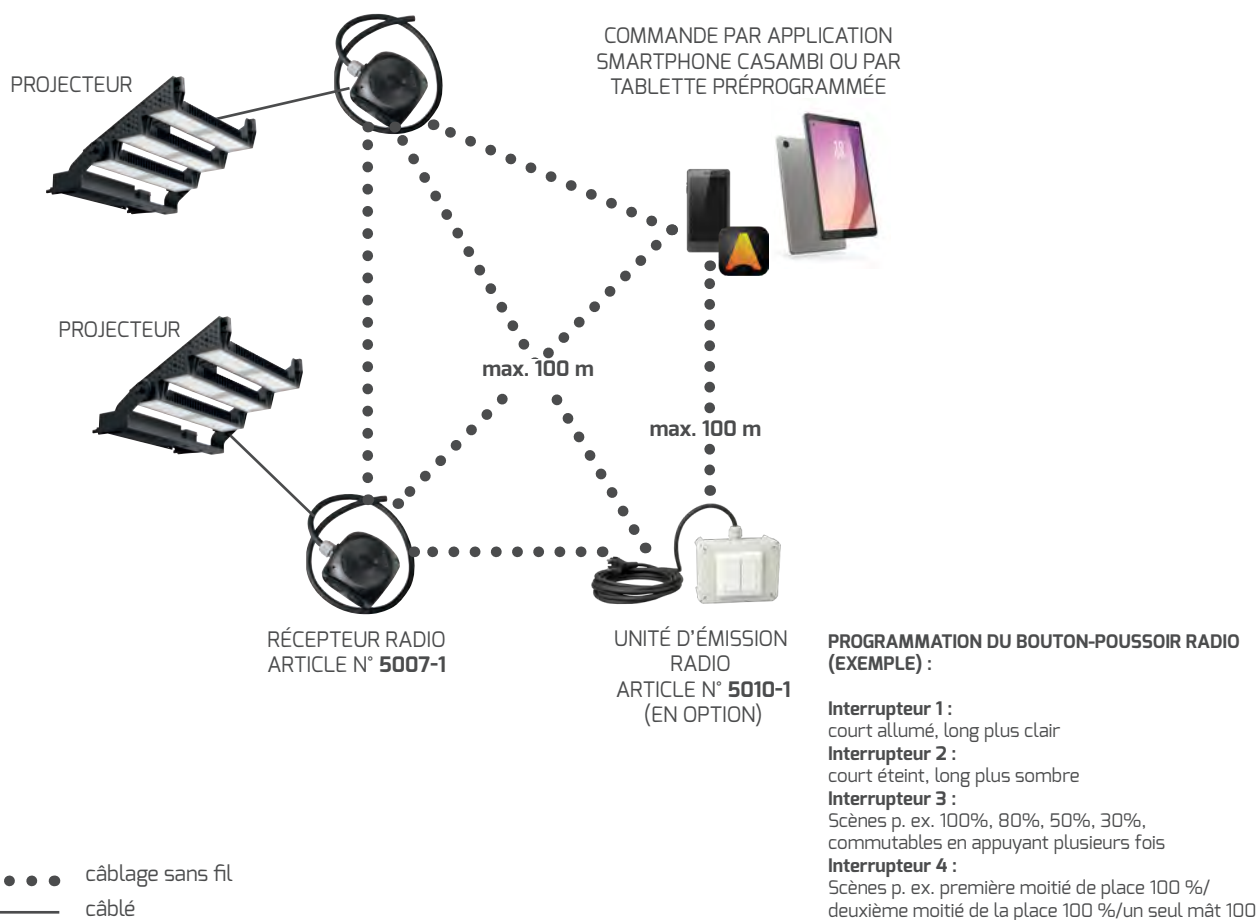
Nous disposons de la solution parfaite pour commander et régler individuellement la variation de l'intensité lumineuse de votre salle de sport sans devoir poser de nouveaux câbles.

- Les récepteurs radio et les boutons poussoirs sont programmés directement sur place, tout simplement via un terminal intelligent
- La programmation peut être adaptée à volonté
- Différentes scènes sont librement programmables
- Contrôlable via l'application ou par bouton-poussoir
- Possibilité de partager le contrôle de l'installation avec un nombre illimité d'utilisateurs



CONTRÔLES CASAMBI EN UN COUP D'ŒIL

Ce graphique représente à titre d'exemple le chemin parcouru par la commande depuis l'application jusqu'au projecteur.



COMMANDE POUR HLFplus /-sport

ACCESSOIRES NÉCESSAIRES POUR LES DEUX VARIANTES DE COMMANDE

<p>RÉCEPTEUR RADIO</p> <p>Il faut au moins un récepteur radio par mât (Article N° 5007-1). Il est possible de raccorder jusqu'à 4 projecteurs à un récepteur. Si l'on souhaite faire varier l'intensité de chaque projecteur individuellement, il faut un récepteur pour chaque projecteur. Chaque récepteur radio peut contrôler des projecteurs 1-10 V ou DALI et est donc compatible avec un HLFplus/port.</p> 	ARTICLE N°	5007-1
	E-N°	941007369
	DIMENSIONS	105 × 105 × 70 mm
	PLAGE DE TEMPÉRATURE	-20 °C à +55 °C
	PRIX NET AU CATALOGUE	CHF 395,50



VERSION 1

DO IT YOURSELF COMMANDE

L'INSTALLATION DU RÉSEAU ET LA PROGRAMMATION DE LA COMMANDE SE FONT ENTIÈREMENT SANS LA PARTICIPATION DE DOTLUX.

COMMANDE PAR INTERRUPTEUR

UNITÉ D'ÉMISSION RADIO

Un émetteur radio au moins est nécessaire **par terrain de jeu**

- Bouton-poussoir quadruple
- Boîtier avec câble de 5 m et prise Schuko

ARTICLE N°	5010-1
E-N°	-
PLAGE DE TEMPÉRATURE	0 à +55 °C
PRIX NET AU CATALOGUE	CHF 638,70



COMMANDE PAR APPLICATION

APPLICATION CASAMBI

Vous pouvez choisir le terminal avec lequel vous souhaitez utiliser la commande CASAMBI : Tablette, smartphone ou smartwatch.



CASAMBI

INFORMATIONS
Scanner le code QR ou aller sur :
dotlux.de/produkte/casambi



VERSION 2

PLUG AND PLAY - COMMANDE DE CONFORT

NOUS VOUS FOURNISSONS LA COMMANDE PRÉPROGRAMMÉE, CE QUI VOUS ÉVITE TOUT TRAVAIL DE PROGRAMMATION SUR LE CHANTIER.

VOS BESOINS - NOTRE MISSION

1. Choisir et commander la commande (5007-1 nécessaire)
2. Scanner le code QR et nous renvoyer le formulaire rempli à l'avance
3. Nous programmons la commande de manière optimale en fonction de vos besoins et exigences
4. Vous recevez les commandes et pouvez commencer immédiatement !



DOTLUX CASAMBI COMMANDE À 4 BOUTONS POUR PROJECTEUR

ARTICLE N°	5842
E-N°	919000059
PRIX NET AU CATALOGUE	CHF 1.022,70



DOTLUX CASAMBI COMMANDE PAR TABLETTE POUR PROJECTEURS

ARTICLE N°	5841
E-N°	919000089
PRIX NET AU CATALOGUE	CHF 1.022,70



VEUILLEZ REMPLIR LE FORMULAIRE

Base pour déterminer les données pertinentes concernant la commande/le projet.



En cas de questions, veuillez-vous adresser à notre service clientèle : dotlux.de/aussendienst/

- Possibilités d'utilisation extrêmement flexibles grâce aux différents angles de diffusion (10°, 15°, 30°, 45°, 60°, 100°x38°).
- Excellente répartition de la lumière avec des valeurs ULR minimales et de faibles pertes de diffusion lumineuse grâce à l'angle de diffusion asymétrique 100°x38°
- Fonctionnement sûr à l'extérieur grâce à un boîtier revêtu par poudre ayant une protection IP élevée (IP66) et un couvercle en verre véritable
- Très grande sécurité de fonctionnement grâce à la Multi Driver Technology intégrée : chaque projecteur dispose de plusieurs alimentations indépendantes avec protection contre les surtensions 10KV intégrée et 7 ans de garantie DOTLUX avec une durée de vie supérieure à la moyenne : L80 > 80.000 h
- Étriers réglables pour montage suspendu, vertical et mural inclus
- Disponible sur demande avec fonction de gradation (RADIO/ZIGBEE/DMX/DALI)
- Ce luminaire est adapté aux enregistrements télévisés haute définition (HD)
- Design de produit durable et réparable
- D'autres couleurs lumineuses peuvent être commandées à partir de 1 pièce



DESIGN INTELLIGENT DU BOÎTIER

Modules LED orientables individuellement pour une flexibilité maximale de l'éclairage.



LEDS SEOUL/LUMILED

Puissance lumineuse constante avec une durée de vie supérieure à la moyenne : L80 > 80 000h



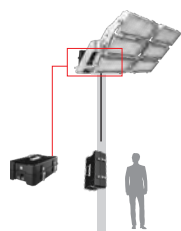
POSSIBILITÉS DE MONTAGE UNIVERSELLES

Libre choix de la position de montage grâce à un grand réglage de l'inclinaison.



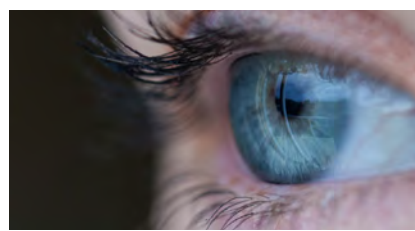
DESIGN PRATIQUE DE L'ÉTRIER

La forme spécialement biseautée de l'étrier facilite le montage sur les murs et les mâts.



MONTAGE FLEXIBLE DU BOÎTIER D'ALIMENTATION

Le bloc d'alimentation peut être monté directement sur le projecteur ou près du sol sur le mât.



ENREGISTREMENTS HD

Doux pour les yeux des sportifs et des spectateurs. Convient aux enregistrements télévisés HD.



UTILISATION À LONG TERME

Toutes les vis sont fabriquées en acier inoxydable de haute qualité.



LA VANNE DE COMPENSATION DE PRESSION

Empêche l'accumulation de condensation dans le module LED.

HLFplus



LE PROJECTEUR HAUTE PERFORMANCE
COMPACT **HLF**plus EST ADAPTÉ POUR
LES TERRAINS DE SPORT ET DE FOOT-
BALL, GRANDS PARKINGS, ÉCLAIRAGE DE
CHANTIERS, DE GRUES, ETC.

PROLINE HLFplus

BOÎTIER	Aluminium
INDICE DE RENDU DES COULEURS	Ra > 82
TENSION D'ENTRÉE	176 – 240 V AC/DC
EFFICACITÉ	10°, 15°: 117 lm/W 30°, 45°, 60°: max. 136 lm/W 100° x 38°: 130 lm/W
PLAGE DE TEMPÉRATURE	-30 °C à +40 °C
DURÉE DE VIE	80.000 h



**DES SOUHAITS PARTICULIERS ?
CHEZ DOTLUX, C'EST POSSIBLE !**


D'autres couleurs de lumière (de 2.700 K à 6.500 K), des niveaux de puissance alternatifs, des versions dimmables, DMX et haute tension (180 - 528 V AC) peuvent être commandées sur demande à partir d'une pièce ! Envoyez votre demande à : info@dotlux.de



400 W

440 x 335 x 159 mm
9,4 kg
(bloc d'alimentation inclus)

ANGLE DE DIFFUSION	FLUX LUMINEUX NET	TEMPÉRATURE DE COULEUR	PRIX NET AU CATALOGUE	ARTICLE N°	E-N°
10°	47.000 lm	4.000 K / blanc neutre	CHF 1.779,20	4870-040010	941010199
		5.000 K / blanc lumière du jour		4870-050010	941700209
15°	47.000 lm	4.000 K / blanc neutre	CHF 1.779,20	4870-040015	941009969
		5.000 K / blanc lumière du jour		4870-050015	941700219
30°	54.000 lm	4.000 K / blanc neutre	CHF 1.779,20	4870-040030	941010209
		5.000 K / blanc lumière du jour		4870-050030	941700229
45°	54.000 lm	4.000 K / blanc neutre	CHF 1.779,20	4870-040045	941010069
		5.000 K / blanc lumière du jour		4870-050045	941700239
60°	54.000 lm	4.000 K / blanc neutre	CHF 1.779,20	4870-040060	941009959
		5.000 K / blanc lumière du jour		4870-050060	941700249
100° x 38°	52.000 lm	4.000 K / blanc neutre	CHF 1.779,20	4870-040100	941010159
		5.000 K / blanc lumière du jour		4870-050100	941501499




600 W

562 x 335 x 163 mm
15,3 kg
(bloc d'alimentation inclus)

ANGLE DE DIFFUSION	FLUX LUMINEUX NET	TEMPÉRATURE DE COULEUR	PRIX NET AU CATALOGUE	ARTICLE N°	E-N°
10°	70.000 lm	4.000 K / blanc neutre	CHF 2.291,20	4871-040010	941010319
		5.000 K / blanc lumière du jour		4871-050010	941700259
15°	70.000 lm	4.000 K / blanc neutre	CHF 2.291,20	4871-040015	941010389
		5.000 K / blanc lumière du jour		4871-050015	941700269
30°	80.000 lm	4.000 K / blanc neutre	CHF 2.291,20	4871-040030	941010509
		5.000 K / blanc lumière du jour		4871-050030	941700279
45°	80.000 lm	4.000 K / blanc neutre	CHF 2.291,20	4871-040045	941010059
		5.000 K / blanc lumière du jour		4871-050045	941700289
60°	80.000 lm	4.000 K / blanc neutre	CHF 2.291,20	4871-040060	941010329
		5.000 K / blanc lumière du jour		4871-050060	941700299
100° x 38°	78.000 lm	4.000 K / blanc neutre	CHF 2.291,20	4871-040100	941010309
		5.000 K / blanc lumière du jour		4871-050100	941501509

Fabrication personnalisée sur commande.



800 W

608 x 668 x 270 mm
22,0 kg
(bloc d'alimentation inclus)

ANGLE DE DIFFUSION	FLUX LUMINEUX NET	TEMPÉRATURE DE COULEUR	PRIX NET AU CATALOGUE	ARTICLE N°	E-N°
10°	94.000 lm	4.000 K / blanc neutre	CHF 3.699,20	4872-140010	941010129
		5.000 K / blanc lumière du jour		4872-150010	941010009
15°	94.000 lm	4.000 K / blanc neutre	CHF 3.699,20	4872-140015	941010489
		5.000 K / blanc lumière du jour		4872-150015	941010099
30°	108.000 lm	4.000 K / blanc neutre	CHF 3.699,20	4872-140030	941010079
		5.000 K / blanc lumière du jour		4872-150030	941010169
45°	108.000 lm	4.000 K / blanc neutre	CHF 3.699,20	4872-140045	941010379
		5.000 K / blanc lumière du jour		4872-150045	941010249
60°	108.000 lm	4.000 K / blanc neutre	CHF 3.699,20	4872-140060	941010479
		5.000 K / blanc lumière du jour		4872-150060	941010299
100° x 38°	104.000 lm	4.000 K / blanc neutre	CHF 3.699,20	4872-140100	941010519
		5.000 K / blanc lumière du jour		4872-150100	941010349




1200 W

674 x 640 x 468 mm
30,25 kg
(bloc d'alimentation inclus)

ANGLE DE DIFFUSION	FLUX LUMINEUX NET	TEMPÉRATURE DE COULEUR	PRIX NET AU CATALOGUE	ARTICLE N°	E-N°
10°	142.000 lm	4.000 K / blanc neutre	CHF 4.467,20	4873-140010	941010399
		5.000 K / blanc lumière du jour		4873-150010	941010119
15°	142.000 lm	4.000 K / blanc neutre	CHF 4.467,20	4873-140015	941010189
		5.000 K / blanc lumière du jour		4873-150015	941010229
30°	163.000 lm	4.000 K / blanc neutre	CHF 4.467,20	4873-140030	941010259
		5.000 K / blanc lumière du jour		4873-150030	941010339
45°	163.000 lm	4.000 K / blanc neutre	CHF 4.467,20	4873-140045	941010139
		5.000 K / blanc lumière du jour		4873-150045	941010369
60°	163.000 lm	4.000 K / blanc neutre	CHF 4.467,20	4873-140060	941010179
		5.000 K / blanc lumière du jour		4873-150060	941010029
100° x 38°	156.000 lm	4.000 K / blanc neutre	CHF 4.467,20	4873-140100	941010219
		5.000 K / blanc lumière du jour		4873-150100	941010219

Fabrication personnalisée sur commande.

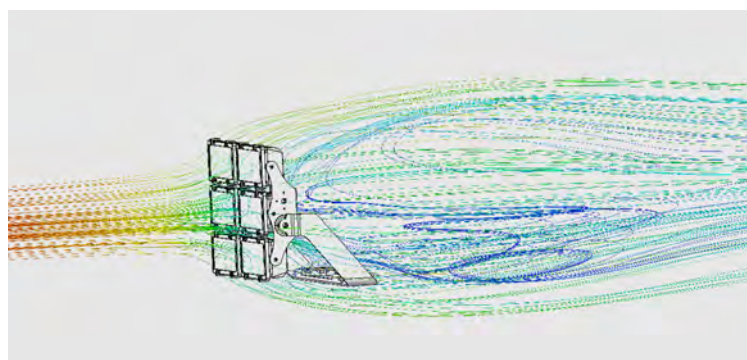


LES COEFFICIENTS DE RÉSISTANCE EN UN COUP D'OEIL



Les coefficients de résistance pour les projecteurs LED HLFplus et LENSplus de DOTLUX ont été déterminés.

Toutes les simulations (tableau) ont été calculées avec une vitesse d'écoulement de 25 m/s et une densité de l'air de 1,1894 kg/m³.



HLFplus

ARTICLE N°	PUISSANCE CONSOMMÉE	EFFECTIVE PROJECTED AREA
4870-...	400 W	max. 0,125 m ²
4871-...	600 W	max. 0,182 m ²
4872-...	800 W	max. 0,255 m ²
4873-...	1.200 W	max. 0,360 m ²

HLFsport

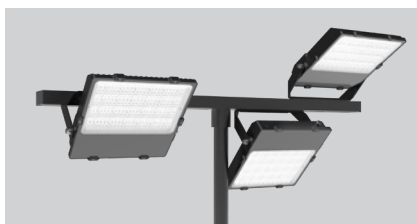
ARTICLE N°	PUISSANCE CONSOMMÉE	EFFECTIVE PROJECTED AREA
5529-...	800 W	0,13 m ² à 30°
5447-...	1.200 W	0,14 m ² à 30°
5448-...	1.600 W	0,22 m ² à 30°
5449-...	1.800 W	0,23 m ² à 30°

LENSplus

ARTICLE N°	PUISSANCE CONSOMMÉE	EFFECTIVE PROJECTED AREA
4864-...	50 W	max. 0,058 m ²
4865-...	100 W	max. 0,085 m ²
4866-...	150 W	max. 0,104 m ²
4867-...	200 W	max. 0,121 m ²
4909-...	300 W	max. 0,174 m ²



- Une grande variété d'angles de rayonnement différents permet un éclairage optimal pour chaque situation
- Un fonctionnement fiable grâce aux LED Lumileds® à haute efficacité avec un Binning MacAdam en 3 étapes
- Boîtier ADC12 en aluminium coulé sous pression, massif et résistant à l'eau, avec valve de compensation de pression (IP66/IK08) et revêtement par poudre de haute qualité d'Akzo Nobel
- Le verre ESG « ULTRA CLEAR » est un verre hautement transparent qui offre une excellente couleur de lumière et un meilleur rendement lumineux.
- Alimentations industrielles durables avec protection contre les surtensions de 10 kV
- Le support de montage courbé permet un montage facile et ne nécessite pas de démonter le support (rotation libre 320°)
- Jeu de câble 1,5 m en caoutchouc résistant aux UV (H05RN-F extrémités ouvertes)
- Conception de produits durables et réparables grâce à des composants facilement remplaçables



POSSIBILITÉS DE MONTAGE UNIVERSELLES

Libre choix de la position de montage grâce à un grand réglage de l'inclinaison.



DESIGN PRATIQUE DE L'ÉTRIER

La forme spécialement biseautée de l'étrier facilite le montage sur les murs et les mâts.



PROTECTION CONTRE LES PROJECTIONS D'EAU

Le joint en silicone protège le LENSplus des projections d'eau.



ENREGISTREMENTS HD

Doux pour les yeux des sportifs ou des spectateurs et adapté aux enregistrements télévisés HD.



INCL. 1,5 M DE CÂBLE DE RACCORDEMENT

Câble en caoutchouc avec extrémités ouvertes H05RN-F.



UTILISATION À LONG TERME

Toutes les vis sont fabriquées en acier inoxydable de haute qualité !



DIRECTION DE LA LUMIÈRE

7 caractéristiques de diffusion différentes apportent une lumière parfaite dans chaque coin.




LA VANNE DE COMPENSATION DE PRESSION

Empêche l'accumulation de condensation dans le boîtier du projecteur.

LENSPLUS




DIFFUSION DE LENSplus



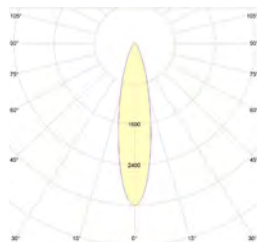
30° x 60°



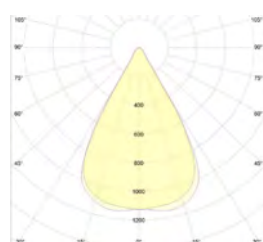
30° x 60° Lentille spéciale pour panneaux publicitaires



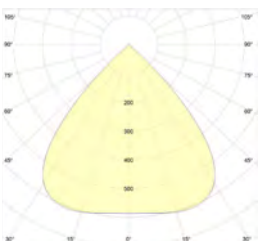
15°



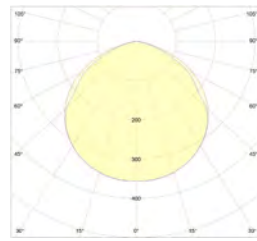
30°



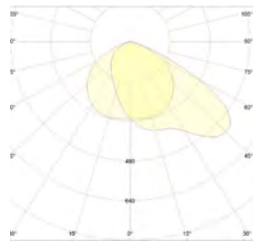
60°



90°



120°




60° x 120°



HIGHLINE LENSplus

BOÎTIER	Aluminium
INDICE DE RENDU DES COULEURS	Ra > 82
TENSION D'ENTRÉE	176 – 240 V AC/DC*
PLAGE DE TEMPÉRATURE	- 30 °C à +50 °C
DURÉE DE VIE	50.000 h



ACCESSOIRES

VARIANTES POUR ADAPTATEUR DE MÂT
100 - 300 W

ARTICLE N°	4910
E-N°	941902389
MATÉRIAU	Aluminium
SUPPORT DE MÂT	60 mm
PRIX NET AU CATALOGUE	CHF 70,25




VARIANTES POUR ADAPTATEUR DE MÂT
50 - 300 W

ARTICLE N°	4911
E-N°	941902399
MATÉRIAU	Aluminium
SUPPORT DE MÂT	76 mm
PRIX NET AU CATALOGUE	CHF 118,90




VARIANTES POUR SUPPORT DE SERRAGE
50 - 150 W

ARTICLE N°	4912
E-N°	941902119
MATÉRIAU	Aluminium
SUPPORT DE MÂT	40 - 100 mm
PRIX NET AU CATALOGUE	CHF 45,95



VARIANTES POUR SUPPORT DE SERRAGE
200 - 300 W

ARTICLE N°	4913
E-N°	941902299
MATÉRIAU	Aluminium
SUPPORT DE MÂT	40 - 100 mm
PRIX NET AU CATALOGUE	CHF 60,05



* Exception : 50 W avec 5000 K actuellement disponible uniquement en 220 - 240 V AC.



LES PROJECTEURS **LENS**plus ÉCLAIRENT
LES VÉHICULES DE LA LÉGENDE DU
SPORT AUTOMOBILE **WALTER RÖHRL**
AU TECHNIK MUSEUM SPEYER



50 W

300 x 240 x 69 mm
2,1 kg
(bloc d'alimentation inclus)

ANGLE DE DIFFUSION	FLUX LUMINEUX NET	TEMPÉRATURE DE COULEUR	PRIX NET AU CATALOGUE	ARTICLE N°	E-N°
15°	6.470 lm	3.000 K / blanc chaud	CHF 344,30	4864-030015	941005859
	6.100 lm	5.000 K / blanc lumière du jour		4864-050015	941501539
30°	6.340 lm	3.000 K / blanc chaud	CHF 344,30	4864-030030	941005909
	6.600 lm	5.000 K / blanc lumière du jour		4864-050030	941501549
30° x 60°	6.120 lm	3.000 K / blanc chaud	CHF 344,30	4864-030036	941005589
	6.300 lm	5.000 K / blanc lumière du jour		4864-050036	941501559
60°	6.620lm	3.000 K / blanc chaud	CHF 344,30	4864-030060	941005289
	6.800 lm	5.000 K / blanc lumière du jour		4864-050060	941501569
60° x 120°	6.115 lm	3.000 K / blanc chaud	CHF 344,30	4864-030065	941005379
	6.100 lm	5.000 K / blanc lumière du jour		4864-050065	941501579
90°	6.755 lm	3.000 K / blanc chaud	CHF 344,30	4864-030090	941005409
	6.300 lm	5.000 K / blanc lumière du jour		4864-050090	941501589
120°	6.265 lm	3.000 K / blanc chaud	CHF 267,50	4864-030120	941005469
	6.100 lm	5.000 K / blanc lumière du jour		4864-050120	941501599



100 W

335 x 295 x 71 mm
3,5 kg
(bloc d'alimentation inclus)

ANGLE DE DIFFUSION	FLUX LUMINEUX NET	TEMPÉRATURE DE COULEUR	PRIX NET AU CATALOGUE	ARTICLE N°	E-N°
15°	13.350 lm	3.000 K / blanc chaud	CHF 497,90	4865-030015	941005459
	12.400 lm	5.000 K / blanc lumière du jour		4865-050015	941501609
30°	13.075 lm	3.000 K / blanc chaud	CHF 497,90	4865-030030	941005499
	12.900 lm	5.000 K / blanc lumière du jour		4865-050030	941501619
30° x 60°	12.630 lm	3.000 K / blanc chaud	CHF 497,90	4865-030036	941005569
	12.700 lm	5.000 K / blanc lumière du jour		4865-050036	941501629
60°	13.645 lm	3.000 K / blanc chaud	CHF 497,90	4865-030060	941005639
	13.300 lm	5.000 K / blanc lumière du jour		4865-050060	941501639
60° x 120°	12.630 lm	3.000 K / blanc chaud	CHF 497,90	4865-030065	941005319
	12.900 lm	5.000 K / blanc lumière du jour		4865-050065	941501649
90°	13.900 lm	3.000 K / blanc chaud	CHF 497,90	4865-030090	941005829
	13.000 lm	5.000 K / blanc lumière du jour		4865-050090	941501659
120°	12.995 lm	3.000 K / blanc chaud	CHF 408,30	4865-030120	941005259
	12.600 lm	5.000 K / blanc lumière du jour		4865-050120	941501669

Fabrication personnalisée sur commande.





150 W

375 x 320 x 75 mm
4,5 kg
(bloc d'alimentation inclus)

ANGLE DE DIFFUSION	FLUX LUMINEUX NET	TEMPÉRATURE DE COULEUR	PRIX NET AU CATALOGUE	ARTICLE N°	E-N°
15°	19.585 lm	3.000 K / blanc chaud	CHF 600,30	4866-030015	941005819
	18.700 lm	5.000 K / blanc lumière du jour		4866-050015	941501679
30°	19.355 lm	3.000 K / blanc chaud	CHF 600,30	4866-030030	941005479
	19.700 lm	5.000 K / blanc lumière du jour		4866-050030	941501689
30° x 60°	18.680 lm	3.000 K / blanc chaud	CHF 600,30	4866-030036	941005649
	19.400 lm	5.000 K / blanc lumière du jour		4866-050036	941501699
60°	19.900 lm	3.000 K / blanc chaud	CHF 600,30	4866-030060	941005539
	20.400 lm	5.000 K / blanc lumière du jour		4866-050060	941501709
60° x 120°	18.820 lm	3.000 K / blanc chaud	CHF 600,30	4866-030065	941005679
	19.100 lm	5.000 K / blanc lumière du jour		4866-050065	941501719
90°	20.170 lm	3.000 K / blanc chaud	CHF 600,30	4866-030090	941005439
	19.600 lm	5.000 K / blanc lumière du jour		4866-050090	941501729
120°	19.710 lm	3.000 K / blanc chaud	CHF 510,70	4866-030120	941005309
	19.100 lm	5.000 K / blanc lumière du jour		4866-050120	941501739



200 W

400 x 345 x 78 mm
5,5 kg
(bloc d'alimentation inclus)

ANGLE DE DIFFUSION	FLUX LUMINEUX NET	TEMPÉRATURE DE COULEUR	PRIX NET AU CATALOGUE	ARTICLE N°	E-N°
15°	25.300 lm	3.000 K / blanc chaud	CHF 753,90	4867-030015	941005699
	27.180 lm	5.000 K / blanc lumière du jour		4867-150015*	941008199
30°	24.920 lm	3.000 K / blanc chaud	CHF 753,90	4867-030030	941005749
	26.770 lm	5.000 K / blanc lumière du jour		4867-150030*	941008299
30° x 60°	24.170 lm	3.000 K / blanc chaud	CHF 753,90	4867-030036	941005299
	26.000 lm	5.000 K / blanc lumière du jour		4867-150036*	941008229
60°	25.590 lm	3.000 K / blanc chaud	CHF 753,90	4867-030060	941005669
	27.900 lm	5.000 K / blanc lumière du jour		4867-150060*	941007909
60° x 120°	24.340 lm	3.000 K / blanc chaud	CHF 753,90	4867-030065	941005549
	26.150 lm	5.000 K / blanc lumière du jour		4867-150065*	941008269
90°	26.070 lm	3.000 K / blanc chaud	CHF 753,90	4867-030090	941005519
	28.000 lm	5.000 K / blanc lumière du jour		4867-150090*	941008079
120°	25.525 lm	3.000 K / blanc chaud	CHF 664,30	4867-030120	941005279
	26.700 lm	5.000 K / blanc lumière du jour		4867-150120*	941008249



300 W

464 x 410 x 83 mm
8,3 kg
(bloc d'alimentation inclus)

ANGLE DE DIFFUSION	FLUX LUMINEUX NET	TEMPÉRATURE DE COULEUR	PRIX NET AU CATALOGUE	ARTICLE N°	E-N°
15°	40.045 lm	3.000 K / blanc chaud	CHF 1.189,10	4909-030015	941005349
	38.900 lm	5.000 K / blanc lumière du jour		4909-050015	941501819
30°	39.445 lm	3.000 K / blanc chaud	CHF 1.189,10	4909-030030	941005789
	40.900 lm	5.000 K / blanc lumière du jour		4909-050030	941501829
30° x 60°	38.500 lm	3.000 K / blanc chaud	CHF 1.189,10	4909-030036	941005579
	39.600 lm	5.000 K / blanc lumière du jour		4909-050036	941501839
60°	40.585 lm	3.000 K / blanc chaud	CHF 1.189,10	4909-030060	941005629
	42.000 lm	5.000 K / blanc lumière du jour		4909-050060	941501849
60° x 120°	38.525 lm	3.000 K / blanc chaud	CHF 1.189,10	4909-030065	941005739
	38.500 lm	5.000 K / blanc lumière du jour		4909-050065	941501859
90°	41.215 lm	3.000 K / blanc chaud	CHF 1.189,10	4909-030090	941005389
	41.300 lm	5.000 K / blanc lumière du jour		4909-050090	941501869
120°	39.315 lm	3.000 K / blanc chaud	CHF 1.099,50	4909-030120	941005529
	39.500 lm	5.000 K / blanc lumière du jour		4909-050120	941501879

Fabrication individuelle sur commande

* Les versions 200 W, 5.000 K sont déjà équipées d'un raccordement de câble sur le luminaire.



- Boîtier massif en aluminium moulé sous pression, résistant à l'eau, avec refroidissement efficace et revêtement par poudre de haute qualité Akzo Nobel
- Fonctionnement fiable grâce aux LED de marque de LUMILEDS et au bloc d'alimentation sans condensateur avec protection contre les surtensions de 2 kV
- Verre de sécurité ESG - ULTRA CLEAR - verre hautement transparent pour une excellente couleur de lumière et un meilleur rendement lumineux
- L'étrier de montage courbé permet un assemblage très simple sans devoir dé monter l'étrier (rotation libre 320°)
- Incl. 1 m de câble en caoutchouc résistant aux UV (H05RN-F extrémités ouvertes)




PROLINE FLOORslim

BOÎTIER	Aluminium
PROTECTION	Verre de sécurité ESG, transparent
LONGUEUR DE CÂBLE	1 m
PIVOTANT / INCLINABLE	320°
INDICE DE RENDU DES COULEURS	Ra > 82
TENSION D'ENTRÉE	220 - 240 V AC
PLAGE DE TEMPÉRATURE	-30 °C à +50 °C
DURÉE DE VIE	35 .000 h



La forme spécialement biseautée de l'étrier facilite le montage sur les murs et les mâts.



BLANC



10 W

TEMPÉRATURE DE COULEUR	DIMENSIONS	POIDS	FLUX LUMINEUX NET	EFFICACITÉ	PRIX NET AU CATALOGUE	ARTICLE N°	E-N°
3.000 K	132 x 113 x 30 mm	0,3 kg	1.050 lm	105 lm/W	CHF 45,95	5140-030120	941511389
4.000 K	132 x 113 x 30 mm	0,3 kg	1.150 lm	115 lm/W	CHF 45,95	5140-040120	941511399



20 W

TEMPÉRATURE DE COULEUR	DIMENSIONS	POIDS	FLUX LUMINEUX NET	EFFICACITÉ	PRIX NET AU CATALOGUE	ARTICLE N°	E-N°
3.000 K	160 x 153 x 30 mm	0,4 kg	2.150 lm	107 lm/W	CHF 66,45	5141-030120	941505229
4.000 K	160 x 153 x 30 mm	0,4 kg	2.400 lm	120 lm/W	CHF 66,45	5141-040120	941511409



30 W

TEMPÉRATURE DE COULEUR	DIMENSIONS	POIDS	FLUX LUMINEUX NET	EFFICACITÉ	PRIX NET AU CATALOGUE	ARTICLE N°	E-N°
3.000 K	195 x 174 x 35 mm	0,58 kg	3.100 lm	103 lm/W	CHF 79,25	5142-030120	941511439
4.000 K	195 x 174 x 35 mm	0,58 kg	3.450 lm	115 lm/W	CHF 79,25	5142-040120	941511449



50 W

TEMPÉRATURE DE COULEUR	DIMENSIONS	POIDS	FLUX LUMINEUX NET	EFFICACITÉ	PRIX NET AU CATALOGUE	ARTICLE N°	E-N°
3.000 K	239 x 192 x 44 mm	0,85 kg	5.650 lm	113 lm/W	CHF 106,10	5143-030120	941511479
4.000 K	239 x 192 x 44 mm	0,85 kg	5.950 lm	119 lm/W	CHF 106,10	5143-040120	941511489

NOIR



10 W

TEMPÉRATURE DE COULEUR	DIMENSIONS	POIDS	FLUX LUMINEUX NET	EFFICACITÉ	PRIX NET AU CATALOGUE	ARTICLE N°	E-N°
3.000 K	132 x 113 x 30 mm	0,3 kg	1.050 lm	105 lm/W	CHF 45,95	5144-030120	941505209
4.000 K	132 x 113 x 30 mm	0,3 kg	1.150 lm	115 lm/W	CHF 45,95	5144-040120	941505219



20 W

TEMPÉRATURE DE COULEUR	DIMENSIONS	POIDS	FLUX LUMINEUX NET	EFFICACITÉ	PRIX NET AU CATALOGUE	ARTICLE N°	E-N°
3.000 K	160 x 153 x 30 mm	0,4 kg	2.150 lm	107 lm/W	CHF 66,45	5145-030120	941511419
4.000 K	160 x 153 x 30 mm	0,4 kg	2.400 lm	120 lm/W	CHF 66,45	5145-040120	941511429



30 W

TEMPÉRATURE DE COULEUR	DIMENSIONS	POIDS	FLUX LUMINEUX NET	EFFICACITÉ	PRIX NET AU CATALOGUE	ARTICLE N°	E-N°
3.000 K	195 x 174 x 35 mm	0,58 kg	3.100 lm	103 lm/W	CHF 79,25	5146-030120	941511459
4.000 K	195 x 174 x 35 mm	0,58 kg	3.450 lm	115 lm/W	CHF 79,25	5146-040120	941511469



50 W

TEMPÉRATURE DE COULEUR	DIMENSIONS	POIDS	FLUX LUMINEUX NET	EFFICACITÉ	PRIX NET AU CATALOGUE	ARTICLE N°	E-N°
3.000 K	239 x 192 x 44 mm	0,85 kg	5.650 lm	113 lm/W	CHF 106,10	5147-030120	941511499
4.000 K	239 x 192 x 44 mm	0,85 kg	5.950 lm	119 lm/W	CHF 106,10	5147-040120	941505249

- Boîtier massif en aluminium moulé sous pression, résistant à l'eau, avec ref roidissement efficace et revêtement par poudre de haute qualité Akzo Nobel
- Fonctionnement fiable grâce aux LED de marque de LUMILEDS et au bloc d'alimentation sans condensateur avec protection contre les surtensions de 2 kV
- Verre de sécurité ESG - ULTRA CLEAR - verre hautement transparent pour une excellente couleur de lumière et un meilleur rendement lumineux
- L'étrier de montage courbé permet un assemblage très simple sans devoir démonter l'étrier (rotation libre 320°)
- Incl. 1 m de câble en caoutchouc résistant aux UV (H05RN-F extrémités ouvertes)
- Les valeurs suivantes sont réglables en continu sur le capteur PIR orientable :
 - Portée (jusqu'à 7 m)
 - Capteur de lumière du jour

CAPTEUR DÉ-SACTIVABLE À COURT TERME VIA L'INTERRUPTEUR D'ÉCLAIRAGE



PROLINE FLOORslim-sensor


BOÎTIER	Aluminium
PROTECTION	Verre de sécurité ESG, transparent
LONGUEUR DE CÂBLE	1 m
PIVOTANT / INCLINABLE	320°
CAPTEUR	PIR, 8 m
INDICE DE RENDU DES COULEURS	Ra > 82
TENSION D'ENTRÉE	220 - 240 V AC
PLAGE DE TEMPÉRATURE	-20 °C à +40 °C
DURÉE DE VIE	35.000 h




Désactiver le capteur pendant 5:30 heures :
 Éteindre la lumière - en l'espace de 2 s, allumer/éteindre 2 fois la lumière -
 Capteur désactivé
 Réactiver le capteur au préalable : éteindre la lumière pendant 10 s - capteur activé



La forme spécialement biseautée de l'étrier facilite le montage sur les murs et les mâts.



pivotant et inclinable à 170°





BLANC



30 W

TEMPÉRATURE DE COULEUR	DIMENSIONS	POIDS	FLUX LUMINEUX NET	EFFICACITÉ	PRIX NET AU CATALOGUE	ARTICLE N°	E-N°
3.000 K	195 x 224 x 58 mm	0,58 kg	3.100 lm	103 lm/W	CHF 112,50	5148-030120	941505239
4.000 K	195 x 224 x 58 mm	0,58 kg	3.450 lm	115 lm/W	CHF 112,50	5148-040120	941511509



50 W

TEMPÉRATURE DE COULEUR	DIMENSIONS	POIDS	FLUX LUMINEUX NET	EFFICACITÉ	PRIX NET AU CATALOGUE	ARTICLE N°	E-N°
3.000 K	239 x 243 x 68 mm	0,85 kg	5.650 lm	113 lm/W	CHF 147,20	5149-030120	941511539
4.000 K	239 x 243 x 68 mm	0,85 kg	5.950 lm	119 lm/W	CHF 147,20	5149-040120	941511549

NOIR



30 W

TEMPÉRATURE DE COULEUR	DIMENSIONS	POIDS	FLUX LUMINEUX NET	EFFICACITÉ	PRIX NET AU CATALOGUE	ARTICLE N°	E-N°
3.000 K	195 x 224 x 58 mm	0,58 kg	3.100 lm	103 lm/W	CHF 112,50	5150-030120	941511519
4.000 K	195 x 224 x 58 mm	0,58 kg	3.450 lm	115 lm/W	CHF 112,50	5150-040120	941511529



50 W

TEMPÉRATURE DE COULEUR	DIMENSIONS	POIDS	FLUX LUMINEUX NET	EFFICACITÉ	PRIX NET AU CATALOGUE	ARTICLE N°	E-N°
3.000 K	239 x 243 x 68 mm	0,85 kg	5.650 lm	113 lm/W	CHF 147,20	5151-030120	941511559
4.000 K	239 x 243 x 68 mm	0,85 kg	5.950 lm	119 lm/W	CHF 147,20	5151-040120	941505259

- Design économique pour des applications universelles
- Boîtier étanche IP66 avec un design de refroidissement efficace
- Câble de raccordement de 0,5 m H05RN-F inclus



ECOLINE FLOOReco

BOÎTIER	Aluminium, noir
PROTECTION	Verre de sécurité ESG, transparent
LONGUEUR DE CÂBLE	0,5 m
PIVOTANT / INCLINABLE	120°
TEMPÉRATURE DE COULEUR	4.000 K / blanc neutre
INDICE DE RENDU DES COULEURS	Ra > 75
TENSION D'ENTRÉE	220 - 240 V AC
EFFICACITÉ	100 lm/W
PLAGE DE TEMPÉRATURE	-30 °C à +45 °C
DURÉE DE VIE	20.000 h



30 W

DIMENSIONS	POIDS	FLUX LUMINEUX NET	PRIX NET AU CATALOGUE	ARTICLE N°	E-N°
160 x 147 x 29 mm	0,4 kg	3.000 lm	CHF 26,85	5164-040120	941511569



50 W

DIMENSIONS	POIDS	FLUX LUMINEUX NET	PRIX NET AU CATALOGUE	ARTICLE N°	E-N°
200 x 178 x 29 mm	0,7 kg	5.000 lm	CHF 33,25	5165-040120	941511579



100 W

DIMENSIONS	POIDS	FLUX LUMINEUX NET	PRIX NET AU CATALOGUE	ARTICLE N°	E-N°
270 x 230 x 29 mm	1,34 kg	10.000 lm	CHF 92,05	5166-040120	941511589



200 W

DIMENSIONS	POIDS	FLUX LUMINEUX NET	PRIX NET AU CATALOGUE	ARTICLE N°	E-N°
366 x 303 x 34 mm	2,4 kg	20.000 lm	CHF 198,40	5167-040120	941511599

SUPPORT MURAL POUR LENS^{plus} ET FLOOR^{slim}



ARTICLE N°	3193
E-N°	941902819
COULEUR	noir
CONVIENT À	10 – 50 W
MATÉRIAU	Acier. revêtu par poudre
LONGUEUR	500 mm
POIDS	0,84 kg
PRIX NET AU CATALOGUE	CHF 45,95

ARTICLE N°	3193-1
E-N°	941902809
COULEUR	blanc
CONVIENT À	10 – 50 W
MATÉRIAU	Acier. revêtu par poudre
LONGUEUR	500 mm
POIDS	0,84 kg
PRIX NET AU CATALOGUE	CHF 45,95

PIQUET DE TERRE POUR LENS^{plus} ET FLOOR^{slim}



ARTICLE N°	3191*
E-N°	941902979*
CONVIENT À	10 – 20 W
MATÉRIAU	Aluminium
COULEUR	noir
DIMENSIONS	Ø 40, 165 mm
RACCORD À VISSER	M6
POIDS	0,2 kg
PRIX NET AU CATALOGUE	CHF 11,50

ARTICLE N°	3192*
E-N°	941902989*
CONVIENT À	ab 30 W
MATÉRIAU	Aluminium
COULEUR	noir
DIMENSIONS	Ø 60, 265 mm
RACCORD À VISSER	M10
POIDS	0,43 kg
PRIX NET AU CATALOGUE	CHF 19,20

CONNECTEUR DE CÂBLE

Étanche IP67, conduit filetable, à 3 pôles

ARTICLE N°	2727
E-N°	941904269
PRIX NET AU CATALOGUE	CHF 14,05



SURTENSION PROTECTION

10 KV AVEC LED DE CONTRÔLE
IP65, MONTAGE EXTERNE

ARTICLE N°	5044
E-N°	941919139
PRIX NET AU CATALOGUE	CHF 38,40



* Dans la limite des stocks disponibles.

- Lumière technique avec garantie de bien-être grâce à un rendu des couleurs plus élevé et Colorselect (3.000 K / 4.000 K / 5.000 K)
- Classe de protection I avec protection contre les surtensions intégrée (6.000 V)
- Répartition asymétrique optimisée de la lumière env. 115°*95° avec des LED Lumileds® à longue durée de vie
- Boîtier massif en fonte d'aluminium similaire à RAL 9005 avec classe de résistance aux chocs IK08
- Le pilote LED fiable et hautement efficace avec une durée de vie > 50.000 h assure des coûts de maintenance préventive réduits
- Réduction de la puissance via un module disponible séparément (80 %, 60 %, 40 %, 20 %)



PROLINE DROP



ARTICLE N°	5231-0FW100
E-N°	941200769
BOÎTIER	Aluminium, noir similaire à RAL 9005
PROTECTION	Polycarbonate
DIMENSIONS	293 x 289 x 97 mm
POIDS	2,4 kg
TEMPÉRATURE DE COULEUR	3.000 K / blanc chaud 4.000 K / blanc neutre 5.000 K / blanc lumière du jour
INDICE DE RENDU DES COULEURS	Ra > 82
TENSION D'ENTRÉE	220 - 240 V AC
FLUX LUMINEUX NET	6.300 lm
PUISSANCE CONSOMMÉE	45 W (9 - 45 W avec module de réduction de puissance)
EFFICACITÉ	140 lm/W
PLAGE DE TEMPÉRATURE	-30 °C à +50 °C
DURÉE DE VIE	50.000 h
PRIX NET AU CATALOGUE	CHF 254,70



1-10 V



ACCESSOIRES



INTERRUPTEUR CRÉPUSCULAIRE

ARTICLE N°	5232
E-N°	941919209
PRIX NET AU CATALOGUE	CHF 35,85



MODULE DE RÉDUCTION DE LA PUISSANCE 80 %, 60 %, 40 %, 20 %

ARTICLE N°	5163
E-N°	941919569
PRIX NET AU CATALOGUE	CHF 14,05

INDICATION :

Lorsque l'ARTICLE N° 5163 est raccordé, la variation externe de 1 - 10 V n'est plus possible.



Raccordement sur la face arrière avec câblage



Raccordement apparent sur





ÉCLAIRAGE SUR RAILS






VERANTWORTUNG
ÜBERNEHMEN



1,5 METER
ABSTAND


- Un tracklight - de nombreuses nouvelles fonctions réglables jusqu'à 4 niveaux différents grâce à POWERselect
- Optique à réflecteur PMMA 80° à éblouissement réduit UGR <19
- Élément d'éclairage à LED hautement efficace LINEAtrack avec CRI>92
- Fixation très rapide grâce à l'adaptateur triphasé intégré
- Sélection flexible des phases et adaptation de la puissance directement dans le luminaire
- Le bloc d'alimentation intégré dans l'adaptateur de rail permet une longue durée de vie grâce au découplage thermique.
- Réutilisation écologique de votre système de rail triphasé existant



PROLINE LINEAtrack



BOÎTIER	Aluminium noir RAL 9011
DIMENSIONS	1.504 x 64 x 55
INDICE DE RENDU DES COULEURS	Ra > 92
TENSION D'ENTRÉE	220 - 240 V AC
PLAGE DE TEMPÉRATURE	-20 °C à +45 °C
DURÉE DE VIE	50.000 h



80°

TEMPÉRATURE DE COULEUR	PUISSANCE CONSOMMÉE	FLUX LUMINEUX NET	EFFICACITÉ	PRIX NET AU CATALOGUE	ARTICLE N°	E-N°
3.000 K	42/50/60 W	max. 9.550 lm	max. 165 lm/W	CHF 382,70	5895-030080	941301869
4.000 K	42/50/60 W	max. 10.220 lm	max. 176 lm/W	CHF 382,70	5895-040080	941301839



90°

TEMPÉRATURE DE COULEUR	PUISSANCE CONSOMMÉE	FLUX LUMINEUX NET	EFFICACITÉ	PRIX NET AU CATALOGUE	ARTICLE N°	E-N°
3.000 K	39/47/55/63 W	max. 8.780 lm	max. 147 lm/W	CHF 254,70	5871-030090	941301929
4.000 K	39/47/55/63 W	max. 10.160 lm	max. 178 lm/W	CHF 254,70	5871-040090	941301919




120°

TEMPÉRATURE DE COULEUR	PUISSANCE CONSOMMÉE	FLUX LUMINEUX NET	EFFICACITÉ	PRIX NET AU CATALOGUE	ARTICLE N°	E-N°
3.000 K	42/50/59 W	max. 8.590 lm	max. 148 lm/W	CHF 254,70	5872-030120	941301899
4.000 K	42/50/59 W	max. 9.180 lm	max. 158 lm/W	CHF 254,70	5872-040120	941301889

D'autres couleurs de lumière et angles de rayonnement peuvent être fabriqués en fonction du projet à partir de 100 pièces. Faites votre demande à : info@dotlux.de

- Un seul numéro d'article - trois couleurs lumière réglables grâce à COLORselect
- Sensation de couleur naturelle grâce à un indice CRI > 95 extra élevé
- Conception compacte, idéale pour les pièces de faible hauteur
- Répartition uniforme de la lumière pour un éclairage de base optimal
- Profitez de l'éclairage sur la grande surface d'une bande lumineuse avec un montage simple dans votre rail de piste



PROLINE STICKtrack



BOÎTIER	Aluminium
PROTECTION	Polycarbonate
DIMENSIONS	1.240 x 32 x 52 mm
TEMPÉRATURE DE COULEUR	3.000 K 4.000 K 5.700 K
INDICE DE RENDU DES COULEURS	Ra > 95
TENSION D'ENTRÉE	176 – 240 V AC/DC
FLUX LUMINEUX NET	max. 3.060 lm
PUISSANCE CONSOMMÉE	30 W
EFFICACITÉ	102 lm/W
PLAGE DE TEMPÉRATURE	-25 °C à +45 °C
DURÉE DE VIE	50.000 h



noir

similaire à RAL 9005



PRIX NET AU CATALOGUE	ARTICLE N°	E-N°
CHF 203,50	4732-0FW110	941600369

blanc

similaire à RAL 9016



PRIX NET AU CATALOGUE	ARTICLE N°	E-N°
CHF 203,50	4733-0FW110	941600379

- Des couleurs vives et contrastées grâce à la technologie DOTLUX "TRUE COLOR" - des couleurs toujours fidèles à l'original
- Un tracklight - de nombreuses nouvelles fonctions grâce à POWERselect et COLORselect, réglables chacun sur 3 niveaux différents.
- Compatible avec EUTRAC et presque tous les autres rails triphasés
- La fonction de pivotement et de rotation permet un éclairage flexible
- Le bloc d'alimentation intégré dans l'adaptateur de rail permet une longue durée de vie grâce au découplage thermique.
- Couleurs de lumière constantes grâce au tri des couleurs MacAdam en 3 étapes
- La technologie de puce LED "Stay-cool" permet un design de boîtier moderne et fin avec une efficacité lumineuse constante
- Boîtier en aluminium de haute qualité avec revêtement par poudre
- Réflecteurs haute performance remplaçables sans outil avec fermeture à vis
- Conception durable du produit grâce à des composants facilement remplaçables
- Nombreuses possibilités d'éclairage individuel possibles grâce au système modulaire



HIGHLINE

SLIMtrack



BOÎTIER	Aluminium
DIMENSIONS	Ø 75, 171 x 233 mm
ROTATIF / PIVOTANT	355° rotatif 90° pivotant
LENTILLE STANDARD	36°, inclus
TEMPÉRATURE DE COULEUR	3.000 K 3.500 K 4.000 K
INDICE DE RENDU DES COULEURS	Ra > 95
TENSION D'ENTRÉE	186 - 240 V AC/DC
FLUX LUMINEUX NET	1.920 / 2.260 / 2.660 lm
PUISSANCE CONSOMMÉE	20 / 25 / 30 W
EFFICACITÉ	101 / 98 / 95 lm/W
PLAGE DE TEMPÉRATURE	-20 °C à +45 °C
DURÉE DE VIE	50.000 h



ACCESSOIRES (combinables entre eux)

24° RÉFLECTEUR		BANDEAU DE PORTE BLANC	
ARTICLE N°	5816-24	ARTICLE N°	5857
E-N°	941905399	E-N°	941905259
PRIX NET AU CATALOGUE	CHF 14,05	PRIX NET AU CATALOGUE	CHF 42,10
55° RÉFLECTEUR		BANDEAU DE PORTE NOIR	
ARTICLE N°	5817-55	ARTICLE N°	5858
E-N°	941905359	E-N°	941905079
PRIX NET AU CATALOGUE	CHF 14,05	PRIX NET AU CATALOGUE	CHF 42,10
RAYON DE MIEL NOIR		CYLINDRE NOIR	
ARTICLE N°	5856	ARTICLE N°	5859
E-N°	941905349	E-N°	941905389
PRIX NET AU CATALOGUE	CHF 5,10	PRIX NET AU CATALOGUE	CHF 17,90
		CYLINDRE INCLINÉ NOIR	
		ARTICLE N°	5860
		E-N°	941905379
		PRIX NET AU CATALOGUE	CHF 17,90

REMARQUE IMPORTANTE :

conception durable du produit grâce à un bloc d'alimentation facilement remplaçable et à un bloc d'alimentation découplé de la carte électronique pour une longue durée de vie.





noir

similaire à RAL 9005

PRIX NET AU CATALOGUE	ARTICLE N°	E-N°
CHF 177,90	3845-199036	941007959



blanc

similaire à RAL 9016

PRIX NET AU CATALOGUE	ARTICLE N°	E-N°
CHF 177,90	3843-199036	941008289



CRI > 95

TrueColor
avec CRI > 95



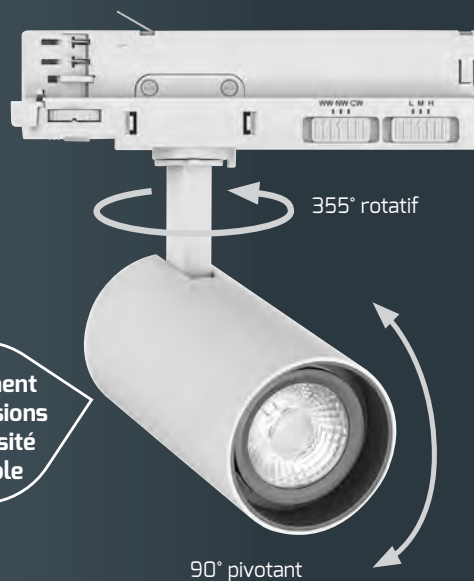
TESTEUR TRUECOLOR
ADAPTATEUR SECTEUR
INCLUS

ARTICLE N°	4516-1
E-N°	941007149
PRIX NET AU CATALOGUE	CHF 51,05



Le bloc d'alimentation est dé-couplé de la puce et assure ainsi une meilleure gestion thermique du luminaire. Des interrupteurs extérieurs permettent de régler progressivement la température de couleur (COLORselect) et la puissance (POWERselect).

- Un tracklight - de nombreuses nouvelles fonctions grâce à POWERselect et COLORselect, réglables chacun sur 3 niveaux différents.
- Fonction de gradation par coupure de phase / section de phase (version 21 W)
- La fonction de pivotement et de rotation permet un éclairage flexible
- Sensation de couleur naturelle grâce à un indice CRI >92 très élevé
- Le bloc d'alimentation intégré dans l'adaptateur de rail permet une longue durée de vie grâce au découplage thermique.
- Compatible avec EUTRAC et presque tous les autres rails triphasés
- Excellent rapport qualité-prix



ECOLINE SLIMtrack-eco



BOÎTIER	Aluminium, dos noir
ANNEAU DE DÉCOR	noir, pour toutes les variantes
ROTATIF / PIVOTANT	355° rotatif 90° pivotant
LENTILLE STANDARD	36°, inclus
TEMPÉRATURE DE COULEUR	2.700 K 3.200 K 4.000 K
INDICE DE RENDU DES COULEURS	Ra > 92
TENSION D'ENTRÉE	186 - 240 V AC/DC
PLAGE DE TEMPÉRATURE	-20 °C à +45 °C
DURÉE DE VIE	50.000 h



ACCESSOIRES 21 W

24° LENTILLE	
ARTICLE N°	5812-24
E-N°	941905289
PRIX NET AU CATALOGUE	CHF 10,25
55° LENTILLE	
ARTICLE N°	5813-55
E-N°	941905469
PRIX NET AU CATALOGUE	CHF 10,25

ACCESSOIRES 29 W

24° LENTILLE	
ARTICLE N°	5814-24
E-N°	941905459
PRIX NET AU CATALOGUE	CHF 12,80
55° LENTILLE	
ARTICLE N°	5815-55
E-N°	941905429
PRIX NET AU CATALOGUE	CHF 12,80

REMARQUE IMPORTANTE :

conception durable du produit grâce à un bloc 'alimentation facilement remplaçable et à un bloc d'alimentation découplé de la carte électronique pour une longue durée de vie.



max. 21 W
max. 2.070 lm

COULEUR	EFFICACITÉ	DIMENSIONS	PRIX NET AU CATALOGUE	ARTICLE N°	E-N°
blanc, similaire à RAL 9016	105 / 104 / 104 lm/W	∅ 65, 170 x 195 mm	CHF 89,45	4890-199036	941008219
noir, similaire à RAL 9005	105 / 104 / 104 lm/W	∅ 65, 170 x 195 mm	CHF 89,45	5070-199036	941008049



max. 29 W
max. 2.670 lm

COULEUR	EFFICACITÉ	DIMENSIONS	PRIX NET AU CATALOGUE	ARTICLE N°	E-N°
blanc, similaire à RAL 9016	101 / 99 / 99 lm/W	∅ 75, 171 x 223 mm	CHF 115,05	4891-199036	941008239
noir, similaire à RAL 9005	101 / 99 / 99 lm/W	∅ 75, 171 x 223 mm	CHF 115,05	5071-199036	941007899

- La technologie Smoothlens permet un angle de rayonnement réglable en continu sans distorsion des couleurs
- Un tracklight - de nombreuses nouvelles caractéristiques grâce à POWERselect et COLORselect réglables chacun sur 3 niveaux différents
- Le bloc d'alimentation intégré dans l'adaptateur de rail permet une longue durée de vie grâce au découplage thermique.
- La fonction de pivotement et de rotation permet un éclairage flexible
- Une sensation de couleur naturelle grâce à un indice CRI >92 très élevé
- Design particulièrement haut de gamme grâce au boîtier massif en aluminium
- Compatible avec EUTRAC et presque tous les autres rails triphasés
- Angle de rayonnement réglable de 24° à 60°



PROLINE ZOOMtrack



BOÎTIER	Aluminium / Plastique
DIMENSIONS	Ø 80, 170 x 250 mm
ROTATIF / PIVOTANT	350° rotatif 90° pivotant
TEMPÉRATURE DE COULEUR	2.700 K 3.200 K 4.000 K
INDICE DE RENDU DES COULEURS	Ra > 92
TENSION D'ENTRÉE	186 - 240 V AC/DC
FLUX LUMINEUX NET	2.440 / 2.880 / 3.320 lm
PUISSANCE CONSOMMÉE	23 / 28 / 33 W
EFFICACITÉ	116 / 115 / 111 lm/W
PLAGE DE TEMPÉRATURE	-20 °C à +40 °C
DURÉE DE VIE	50.000 h



REMARQUE IMPORTANTE :

conception durable du produit grâce à un bloc d'alimentation facilement remplaçable et à un bloc d'alimentation découplé de la carte électronique pour une longue durée de vie.



Le bloc d'alimentation est découplé de la puce et assure ainsi une meilleure gestion thermique du luminaire. Des interrupteurs extérieurs permettent de régler progressivement la température de couleur (COLORselect) et la puissance (POWERselect).

noir

similaire à RAL 9005



PRIX NET AU CATALOGUE	ARTICLE N°	E-N°
CHF 152,30	5776-099060	941007409

blanc

similaire à RAL 9016

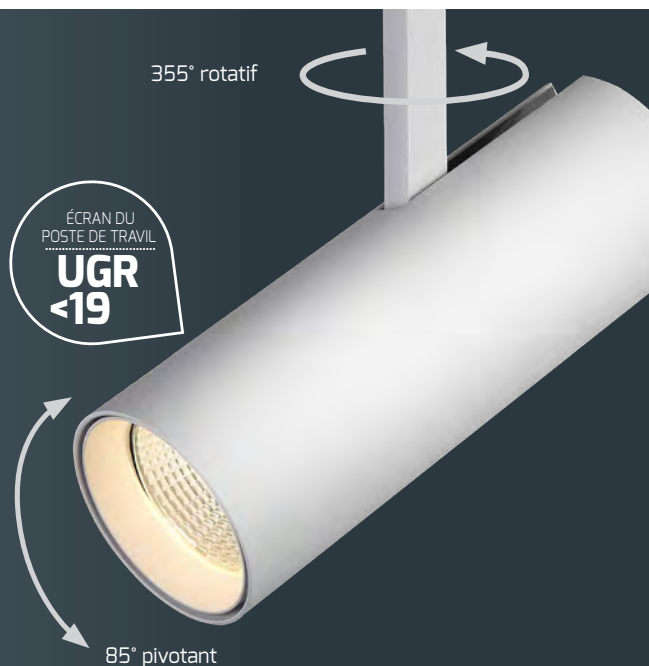


PRIX NET AU CATALOGUE	ARTICLE N°	E-N°
CHF 152,30	5775-099060	941007999



Angle de rayonnement réglable 24° - 60°

- Des couleurs vives et contrastées grâce à la technologie DOTLUX "TRUE COLOR" - des couleurs toujours fidèles à l'original
- Un article - 4 niveaux de puissance réglables (20 W / 23 W / 26 W / 28 W)
- Ballast de marque OSRAM interchangeable
- Le tri des couleurs MacAdam en 3 étapes garantit des couleurs de lumière constantes
- La technologie de puce LED "Stay-cool" permet un design de boîtier moderne et fin avec une efficacité lumineuse constante
- Boîtier en aluminium de haute qualité avec revêtement par poudre
- Autres réflecteurs disponibles en tant qu'accessoires



HIGHLINE

SLIMtrack



DIMENSIONS	Ø 85, 300 mm
ROTATIF / PIVOTANT	355° rotatif 85° pivotant
RÉFLECTEUR STANDARD	36°
INDICE DE RENDU DES COULEURS	Ra > 95
TENSION D'ENTRÉE	220 - 240 V AC
FLUX LUMINEUX NET	max. 2.670 lm
PUISSANCE CONSOMMÉE	max. 28 W
EFFICACITÉ	max. 95 lm/W
PLAGE DE TEMPÉRATURE	-20 °C à +50 °C
DURÉE DE VIE	50.000 h



Réglage pratique de la puissance sur le bloc d'alimentation

ACCESSOIRES

15° RÉFLECTEUR

ARTICLE N° 3846-15
E-N° 941904849



PRIX NET AU CATALOGUE CHF 14,05

24° RÉFLECTEUR

ARTICLE N° 3846-24
E-N° 941904859



PRIX NET AU CATALOGUE CHF 14,05

60° RÉFLECTEUR

ARTICLE N° 3846-60
E-N° 941904869



PRIX NET AU CATALOGUE CHF 14,05

TESTEUR TRUECOLOR
ADAPTATEUR SECTEUR
INCLUS

ARTICLE N° 4516-1
E-N° 941007149



PRIX NET AU CATALOGUE CHF 51,05

noir

similaire à RAL 9005



TEMPÉRATURE DE COULEUR	PRIX NET AU CATALOGUE	ARTICLE N°	E-N°
4.000 K	CHF 152,30	3845-040036*	941500649*
5.000 K	CHF 152,30	3845-050036*	941500659*

blanc

similaire à RAL 9016



TEMPÉRATURE DE COULEUR	PRIX NET AU CATALOGUE	ARTICLE N°	E-N°
3.000 K	CHF 152,30	3843-030036*	941500609*
4.000 K	CHF 152,30	3843-040036*	941500619*
5.000 K	CHF 152,30	3843-050036*	941500629*



CRI > 95



TrueColor
avec CRI > 95

TRUE
COLOR

* Dans la limite des stocks disponibles.

- LED de marque EDISON®
- Excellent rapport qualité/prix
- Sensation de couleur naturelle grâce à une valeur CRI > 92 extra élevée
- Boîtier en aluminium moulé sous pression
- Système de refroidissement passif sans ventilateur



ECOLINE SLIMtrack-eco

BOÎTIER	Aluminium
ANNEAU DE DÉCOR	noir
ROTATIF / PIVOTANT	350° rotatif 90° pivotant
LENTILLE STANDARD	36°, inclus
INDICE DE RENDU DES COULEURS	Ra > 92
TENSION D'ENTRÉE	220 - 240 V AC
PLAGE DE TEMPÉRATURE	-20 °C à +45 °C
DURÉE DE VIE	35.000 h



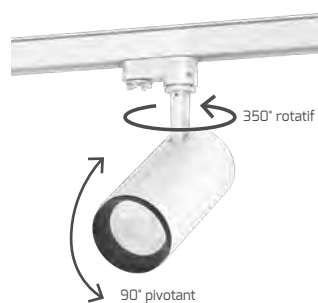
ACCESSOIRES 15 W* ACCESSOIRES 25 W*

ANNEAU DE DÉCOR BLANC 

ARTICLE N°	4896*
E-N°	941903099*
PRIX NET AU CATALOGUE	CHF 5,75

60° LENTILLE 

ARTICLE N°	4893*
E-N°	941902789*
PRIX NET AU CATALOGUE	CHF 9,60



24° LENTILLE 

ARTICLE N°	4894*
E-N°	941902729*
PRIX NET AU CATALOGUE	CHF 9,60

ANNEAU DE DÉCOR BLANC 

ARTICLE N°	4895*
E-N°	941903109*
PRIX NET AU CATALOGUE	CHF 5,75



15 W
1.500 lm



	TEMPÉRATURE DE COULEUR	EFFICACITÉ	DIMENSIONS	PRIX NET AU CATALOGUE	ARTICLE N°	E-N°
blanc	3.000 K	max. 101 lm/W	Ø 65, 249 mm	CHF 76,65	4890-030036*	941600389*
noir	3.000 K	max. 101 lm/W	Ø 65, 249 mm	CHF 76,65	5070-030036*	941505109*



25 W
2.500 lm



	TEMPÉRATURE DE COULEUR	EFFICACITÉ	DIMENSIONS	PRIX NET AU CATALOGUE	ARTICLE N°	E-N°
blanc	4.000 K	max. 100 lm/W	Ø 85, 280 mm	CHF 102,25	4892-040036*	941600409*
noir	4.000 K	max. 100 lm/W	Ø 85, 280 mm	CHF 102,25	5071-040036*	941511379*

- Équipé de LED SAMSUNG® innovantes
- Pilote à découplage thermique dans un boîtier séparé
- Dissipateur de chaleur passif en aluminium moulé sous pression à haute efficacité
- Répartition uniforme de la lumière grâce au diffuseur spécial
- Remplacement facile grâce à la taille standard



PROLINE FLEXA



ARTICLE N°	1946-0FW100
E-N°	941470759
BOÎTIER	blanc
DIMENSIONS	240 x 145 x 103 mm
D'ENCASTREMENT OUVERTURE	130 x 227 mm
ROTATIF / PIVOTANT	- / 60°
TEMPÉRATURE DE COULEUR	3.000 K / blanc chaud 4.000 K / blanc neutre 5.700 K / blanc lumière du jour
INDICE DE RENDU DES COULEURS	Ra > 92
TENSION D'ENTRÉE	220 – 240 V AC
FLUX LUMINEUX NET	max. 4.180 lm
PUISSANCE CONSOMMÉE	28 / 38 W
PLAGE DE TEMPÉRATURE	-20 °C à +40 °C
DURÉE DE VIE	50.000 h
PRIX NET AU CATALOGUE	CHF 152,30



ACCESSOIRES

ADAPTATEUR DE MONTAGE POUR LES OUVERTURES D'ENCASTREMENT SUPÉRIEURES À 130 X 227 MM, JUSQU'À 180 X 270 MM

ARTICLE N°	1946-2
E-N°	941903029
D'ENCASTREMENT OUVERTURE	à 180 x 270mm
PRIX NET AU CATALOGUE	CHF 19,20

- Équipé de LED Epistar2835 innovantes
- Un tracklight - de nombreuses nouvelles caractéristiques grâce à POWERselect et COLORselect, réglables chacun sur 3 niveaux différents
- Compatible avec EUTRAC et presque tous les autres rails triphasés
- Le bloc d'alimentation intégré dans l'adaptateur de rail permet une longue durée de vie grâce au découplage thermique.
- La fonction d'orientation et de rotation permet un éclairage flexible
- Dissipateur de chaleur passif en aluminium moulé sous pression très efficace
- Répartition uniforme de la lumière grâce au diffuseur spécial



PROLINE

FLEXAtrack



BOÎTIER	Aluminium / plastique
DIMENSIONS	201 x 108 x 153 mm
ROTATIF / PIVOTANT	350° rotatif 90° pivotant
TEMPÉRATURE DE COULEUR	3.000 K / blanc chaud 4.000 K / blanc neutre 5.700 K / blanc lumière du jour
INDICE DE RENDU DES COULEURS	Ra > 92
TENSION D'ENTRÉE	186 - 240 V AC/DC
FLUX LUMINEUX NET	2.700 / 3.200 / 3.710 lm
PUISSANCE CONSOMMÉE	22 / 27 / 32 W
EFFICACITÉ	129 / 128 / 124 lm/W
PLAGE DE TEMPÉRATURE	-20 °C à +40 °C
DURÉE DE VIE	50.000 h



Le dissipateur thermique en aluminium moulé sous pression garantit une longue durée de vie.

REMARQUE IMPORTANTE :

conception durable du produit grâce à un bloc d'alimentation facilement remplaçable et à un bloc d'alimentation découplé de la carte électronique pour une longue durée de vie.



Le bloc d'alimentation est découplé de la puce et assure ainsi une meilleure gestion thermique du luminaire. Des interrupteurs extérieurs permettent de régler progressivement la température de couleur (COLORselect) et la puissance (POWERselect).

noir

similaire à RAL 9005



PRIX NET AU CATALOGUE	ARTICLE N°	E-N°
CHF 190,70	5773-099100	941007989

blanc


similaire à RAL 9016



PRIX NET AU CATALOGUE	ARTICLE N°	E-N°
CHF 190,70	5772-099100	941008089



- Éclairage professionnel pour les rayonnages
- Couverture en polycarbonate anti-éblouissante avec un angle de rayonnement de 120°.
- Remplacement sans outil du module LED, même par un non-spécialiste, grâce au connecteur système DC
- Flexibilité totale grâce au bloc d'alimentation externe (le bloc d'alimentation doit être commandé séparément)
- 2 à 3 aimants, selon la taille du module, inclus dans la livraison
- Permet une utilisation pour toutes les tailles d'étagères grâce à une bande de 25 m de rails magnétiques découpables
- Flexibilité totale grâce aux modules RETAILO LED librement sélectionnables



PROLINE RETAILO



PLATINE	Aluminium
PROTECTION	Polycarbonat
INDICE DE RENDU DES COULEURS	Ra > 92
TENSION DE SERVICE	24 V DC
PLAGE DE TEMPÉRATURE	-20 °C à +40 °C

DURÉE DE VIE	100.000 h

A LUMINAIRES INDIVIDUELS RETAILO, FIXATION MAGNÉTIQUE INCLUSE

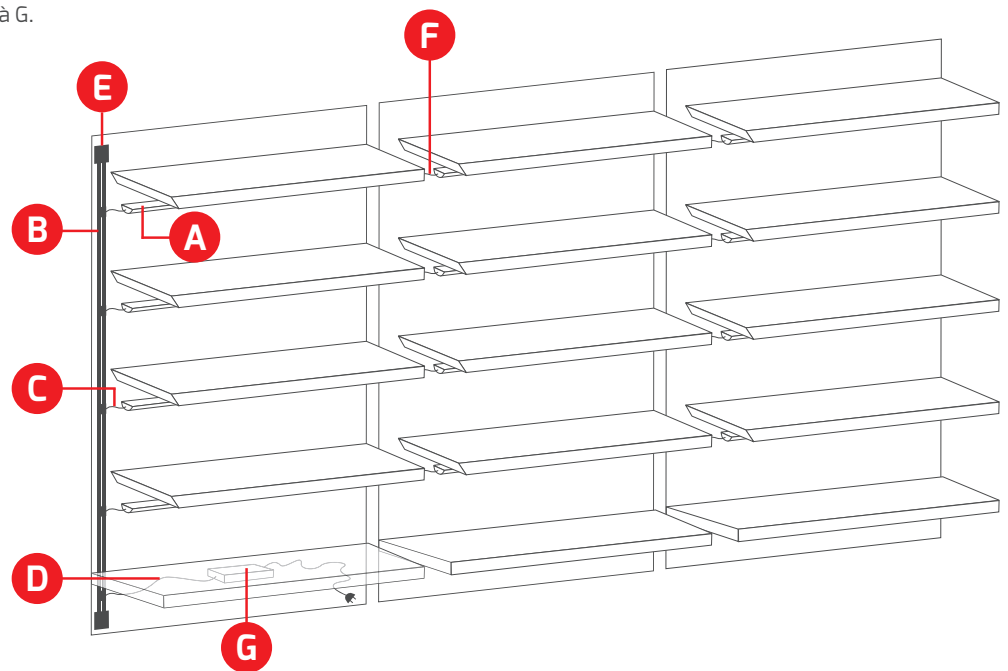
	TEMPÉRATURE DE COULEUR	FLUX LUMINEUX NET	PUISSANCE MAX DE RAC-CORDEMENT	EFFICACITÉ	PRIX NET AU CATALOGUE	ARTICLE N°	E-N°
600 × 20 × 17 mm 6 W	3.000 K	515 lm	8x 6 W	86 lm/W	CHF 16,65	6036-030120	941301799
	4.000 K	550 lm	8x 6 W	92 lm/W	CHF 16,65	6036-040120	941301789
900 × 20 × 17 mm 9 W	3.000 K	820 lm	5x 9 W	91 lm/W	CHF 21,75	6037-030120	941301769
	4.000 K	870 lm	5x 9 W	97 lm/W	CHF 21,75	6037-040120	941301749
1.130 × 20 × 17 mm 12 W	3.000 K	1.110 lm	4x 12 W	93 lm/W	CHF 25,60	6038-030120	941301829
	4.000 K	1.160 lm	4x 12 W	97 lm/W	CHF 25,60	6038-040120	941301819



RETAILO COMPOSANTS

Pour l'installation de RETAILO, vous avez besoin de tous les composants énumérés, de A à G.

- A** = RETAILO
- B** = BANDE MAGNÉTIQUE
- C** = CÂBLE DE RACCORDEMENT DES LUMINAIRES
- D** = CÂBLE D'ALIMENTATION
- E** = EMBOUTS
- F** = CÂBLE DE RACCORDEMENT
- G** = BLOC D'ALIMENTATION



ACCESSOIRES - COMBINER SOI-MÊME



B BANDE MAGNÉTIQUE 25 m,
max. 10 A

ARTICLE N°	6063
E-N°	154000309
DIMENSIONS	25.000 x 17 x 4 mm
PRIX NET AU CATALOGUE	CHF 357,10



E EMOBOUTS PUR DES BANDE
MAGNÉTIQUES (10 pcs)

ARTICLE N°	6066
E-N°	941905049
PRIX NET AU CATALOGUE	CHF 38,40 / 10 pcs



C CÂBLE DE RACCORDEMENT DE 60 cm
ENTRE LA BANDE MAGNÉTIQUE ET LE LUMINAIRE

ARTICLE N°	6065
E-N°	941905059
PRIX NET AU CATALOGUE	CHF 12,80



F CÂBLE DE CONNEXION DE 15,5 cm
ENTRE LES LUMINAIRES (10 pcs)

ARTICLE N°	6039
E-N°	941905419
PRIX NET AU CATALOGUE	CHF 11,50 / 10 pcs



D CÂBLE D'ALIMENTATION 75 cm DU BLOC
D'ALIMENTATION AU RUBAN MAGNÉTIQUE

ARTICLE N°	6069
E-N°	941905069
PRIX NET AU CATALOGUE	CHF 14,05



G BLOCS D'ALIMENTATION CORRESPONDANTS 24 V

BLOC D'ALIMENTATION DE PUISSANCE*	COURANT	DIMENSIONS	BATTERIE CENTRALE	CLASSE DE PROTECTION	PRIX NET AU CATALOGUE	ARTICLE N°	E-N°
20 W	0 - 0,84 A	166 x 40 x 14 mm	adapté	2	CHF 33,25	4523-24	941901779
30 W	0 - 1,25 A	247 x 30 x 16 mm	adapté	2	CHF 49,80	4524-24	941901789
75 W	0 - 3,125 A	298 x 30 x 17 mm	adapté	2	CHF 79,25	4526-24	941901819
100 W	0 - 4,17 A	298 x 30 x 17 mm	adapté	2	CHF 106,10	4525-24	941901799
150 W	6,25 A	219 x 63 x 36 mm	adapté	1	CHF 98,45	4253-24	941901559
240W	10 A	244 x 71 x 38 mm	adapté	1	CHF 147,20	4254-24	941901569

* max. 10 A pour 25 m de bande magnétique

Vous trouverez d'autres blocs d'alimentation dans la rubrique "Bandes et modules"



ACCESSOIRES EN OPTION

KIT DE FIXATION NEODYMMAGNET, Y COMPRIS 2
PIÈCES DE RUBAN ADHÉSIF 3M (POUR LES APPLICA-
TIONS D'ÉTAGÈRES EN BOIS)

ARTICLE N°	3550
E-N°	941903049
PRIX NET AU CATALOGUE	CHF 8,95



CÂBLE D'ALIMENTATION AVEC FICHE À CON-
TACT DE PROTECTION, 1,8 M GRIS, EXTRÉMITÉ
OUVERTE

ARTICLE N°	3822
E-N°	suit
PRIX NET AU CATALOGUE	CHF 8,95



SUPPORTS MAGNÉTIQUES PROLONGÉS
AVEC 18 mm INTERVALLE PAR RAPPORT
À LA SURFACE DE FIXATION

ARTICLE N°	6436
E-N°	suit
PRIX NET AU CATALOGUE	CHF 21,75/50 pcs.



CÂBLE D'ALIMENTATION FICHE
CONTOURE 5 m NOIR EXTRÉMITÉ
OUVERTE

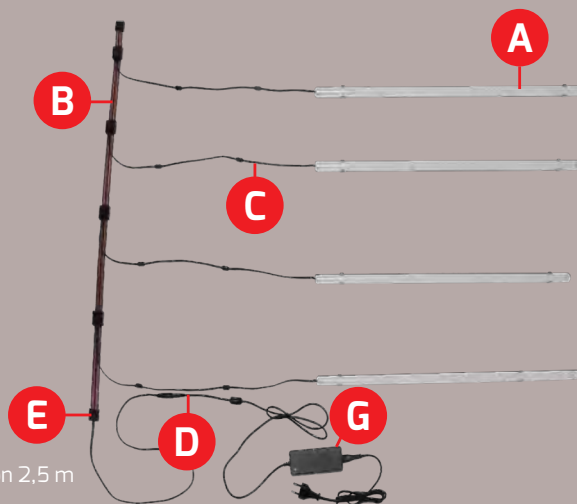
ARTICLE N°	100049
E-N°	suit
PRIX NET AU CATALOGUE	CHF 38,40



KIT COMPLET POUR RAYONNAGES GRÂCE AU CONNECTEUR SYSTÈME DC PLUG AND PLAY JUSQU'À 4 ÉTAGÈRES

Kit complet comprenant :

- A** = 4 modules lumineux identiques
- B** = 1 bande magnétique 1,5 m
- C** = 4 Câble de raccordement des luminaires
- D** = 1 câble d'alimentation prémonté
- E** = 2 embouts prémonté
- G** = 1 bloc d'alimentation 60 W incl. câble d'alimentation 2,5 m



	TEMPÉRATURE DE COULEUR	PRIX NET AU CATALOGUE	LOT DE 4 PCS ARTICLE N°	E-N°
6 W	3.000 K / blanc chaud	CHF 165,10	600173	941800599
60 cm	4.000 K / blanc neutre	CHF 165,10	600174	941800579

	TEMPÉRATURE DE COULEUR	PRIX NET AU CATALOGUE	LOT DE 4 PCS ARTICLE N°	E-N°
9 W	3.000 K / blanc chaud	CHF 177,90	600175	941800619
90 cm	4.000 K / blanc neutre	CHF 177,90	600176	941800609

	TEMPÉRATURE DE COULEUR	PRIX NET AU CATALOGUE	LOT DE 4 PCS ARTICLE N°	E-N°
12 W	3.000 K / blanc chaud	CHF 190,70	600177	941800489
113 cm	4.000 K / blanc neutre	CHF 190,70	600178	941800589



BESTELLCODES POUR ACCESSOIRES

Le **N° D'ARTICLE** donne des informations sur la **couleur** et la **terre** du produit.

-N = Noir
-W = Blanc

-SL = Noir, terre à gauche
-WL = Blanc, terre à gauche

-SR = Noir, terre droite
-WR = Blanc, terre droite



PROLINE TRACK

noir

similaire à RAL 9005

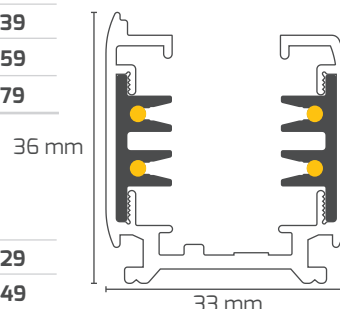
LONGUEUR	PRIX NET AU CATALOGUE	ARTICLE N°	E-N°
1.000 mm	CHF 51,05	3893-S1	154000239
2.000 mm	CHF 85,65	3893-S2	154000259
3.000 mm	CHF 125,30	3893-S3	154000279

blanc

similaire à RAL 9003

LONGUEUR	PRIX NET AU CATALOGUE	ARTICLE N°	E-N°
1.000 mm	CHF 51,05	3893-W1	154000229
2.000 mm	CHF 85,65	3893-W2	154000249
3.000 mm	CHF 125,30	3893-W3	154000269

DIMENSIONS



INJECTEUR

DIMENSIONS

100 x 32 x 33 mm

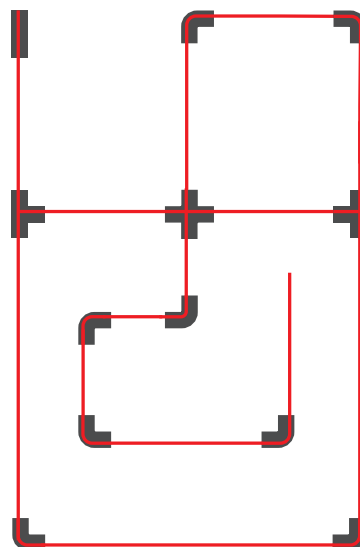
PRIX NET AU CATALOGUE CHF 16,65



ARTICLE N°	E-N°
3894-SL	941904359
3894-WL	941904379



ARTICLE N°	E-N°
3894-SR	941904369
3894-WR	941904389



- Terre à l'intérieur
- Terre à l'extérieur
- Connecteur en T
- croix connecteur en T
- droit de la terre
- terre à gauche

ACCESSOIRES

Les graphiques des éléments de connexion représentés indiquent le côté sous tension et la terre en rouge.
En perspective, voici la vue de dessus, comme sur la photo.

CONNECTEUR FLEXIBLE

DIMENSIONS 240 x 32 x 36 mm

PRIX NET AU CATALOGUE CHF 44,65

ARTICLE N°	E-N°
3905-S	941904579
3905-W	941904589



JOINT DE LIAISON

DIMENSIONS 225 x 32 x 36 mm

PRIX NET AU CATALOGUE CHF 30,70

ARTICLE N°	E-N°
3906-S	941904599
3906-W	941904609



EMBOUT DE FERMETURE

DIMENSIONS 32 x 32 x 36 mm

PRIX NET AU CATALOGUE CHF 3,20

ARTICLE N°	E-N°
3895-S	941902959
3895-W	941902969

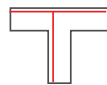


CONNECTEUR T

DIMENSIONS 165 x 98 x 36 mm

PRIX NET AU CATALOGUE CHF 38,40

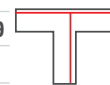
ARTICLE N°	E-N°
3899-SL2	941904489
3899-WL2	941904529



ARTICLE N°	E-N°
3899-SL1	941904479
3899-WL1	941904519



ARTICLE N°	E-N°
3899-SR2	941904509
3899-WR2	941904549



ARTICLE N°	E-N°
3899-SR1	941904499
3899-WR1	941904539



90° ANGLE

DIMENSIONS 98 x 98 x 36 mm

PRIX NET AU CATALOGUE CHF 20,45

ARTICLE N°	E-N°
3898-SL	941904439
3898-WL	941904459



ARTICLE N°	E-N°
3898-SR	941904449
3898-WR	941904469



ENTRETOISE EN CROIX

DIMENSIONS 165 x 165 x 36 mm

PRIX NET AU CATALOGUE CHF 44,65

ARTICLE N°	E-N°
3904-S	941904559
3904-W	941904569



ARTICLE N°	E-N°
3904-S	941904559
3904-W	941904569



CONNECTEUR

DIMENSIONS 70 x 25 x 26 mm

PRIX NET AU CATALOGUE CHF 11,50

ARTICLE N°	E-N°
3896-S	941904399
3896-W	941904409



ALIMENTATEUR MOYEN

DIMENSIONS 165 x 32 x 36 mm

PRIX NET AU CATALOGUE CHF 11,50

ARTICLE N°	E-N°
3897-S	941904419
3897-W	941904429



PRISE ÉLECTRIQUE SCHUKO 230 V

DIMENSIONS 60 x 60 x 80 mm

PRIX NET AU CATALOGUE CHF 89,45

COULEUR	ARTICLE N°	E-N°
blanc	3731	941904309



SUSPENSION DE CÂBLE PRO

SEILLONGUEUR 1.500 mm

PRIX NET AU CATALOGUE CHF 17,90

ARTICLE N°	E-N°
5092-S	941919439
5092-W	941919429



CLIP DE MONTAGE POUR PLAFONDS MODULAIRES

DIMENSIONS 65 x 35 x 15 mm

PRIX NET AU CATALOGUE CHF 19,20

ARTICLE N°	E-N°
3915-S	941902739
3915-W	941902749



CROCHET JUSQU'À 10 KG

DIMENSIONS 26 x 26 x 50 mm

PRIX NET AU CATALOGUE CHF 7,65

ARTICLE N°	E-N°
3914-S	941902859
3914-W	941902849



ADAPTATEUR TRIPHASÉ

PRIX NET AU CATALOGUE CHF 30,70

ARTICLE N°	E-N°
4473-S	941919169
4473	941904649



ÉLÉMENT DE RAIDISSEMENT

PRIX NET AU CATALOGUE CHF 16,65

ARTICLE N°	E-N°
4766-S	941919119
4764-W	941919109



- Design personnalisé grâce à un anneau décoratif interchangeable et à des kits de suspension pouvant être combinés de différentes manières
- Sensation de couleur naturelle grâce à un indice CRI très élevé > 92
- Réflecteurs haute performance interchangeables à commander comme accessoires
- Boîtier en aluminium de haute qualité avec revêtement par poudre
- Montage en saillie simple avec fermeture à baïonnette



PROLINE SLIMvario



DIMENSIONS	Ø 80, 160 mm
RÉFLECTEUR STANDARD	36°, incl.
TEMPÉRATURE DE COULEUR	3.000 K / blanc chaud
FLUX LUMINEUX NET	1.800 lm
EFFICACITÉ	100 lm/W
INDICE DE RENDU DES COULEURS	Ra > 92
TENSION D'ENTRÉE	220 - 240 V AC
PUISSANCE CONSOMMÉE	18 W
PLAGE DE TEMPÉRATURE	-20 °C à +45 °C
DURÉE DE VIE	40.000 h



VARIANTE DE MONTAGE



noir

similaire à RAL 9005

ANNEAU DÉCORATIF	PRIX NET AU CATALOGUE	ARTICLE N°	E-N°
noir	CHF 134,40	4355-030036	941002079



blanc

similaire à RAL 9003

ANNEAU DÉCORATIF	PRIX NET AU CATALOGUE	ARTICLE N°	E-N°
blanc	CHF 134,40	4356-030036	941002089



ACCESSOIRES

ADAPTATEUR TRIPHASÉ



COULEUR	PRIX NET AU CATALOGUE	ARTICLE N°	E-N°
noir	CHF 30,70	4473-5	941919169
blanc	CHF 30,70	4473	941904649

Contenu de la livraison : livré en tant que luminaire apparent - sans set de suspension (à commander séparément)



MÉLANGER ET ASSORTIR

Les deux luminaires peuvent être combinés avec les accessoires suivants. À commander séparément !



Kit de suspension


Longueur de câble 1,5 m

COULEUR	PRIX NET AU CATALOGUE	ARTICLE N°	E-N°
noir	CHF 29,45	4363	941900629
blanc	CHF 29,45	4364	941900639



Réflecteur

ANGLE DE RAYONNEMENT	PRIX NET AU CATALOGUE	ARTICLE N°	E-N°
15°	CHF 15,35	4357-15	941900999
24°	CHF 15,35	4357-24	941901669



Anneau décoratif

Ø 78, 24 mm

COULEUR	PRIX NET AU CATALOGUE	ARTICLE N°	E-N°
or	CHF 11,50	4359	941900879
argent	CHF 11,50	4360	941900889
blanc	CHF 11,50	4361	941900899
noir	CHF 11,50	4362	941900919

LUMINAIRES DE BUREAU




SUV-Fahrspaß
auf neuem Niveau
Der neue T-Roc*



100 km: innerorts 9,3-4,9 /
7,8-4,2;
9-110

- Un seul numéro d'article - trois couleurs de lumière réglables grâce à COLORselect (couleur lumineuse : 3.000 K / 4.000 K / 5.700 K)
- Fonction de gradation intégrée à 3 niveaux (peut également être désactivée) via l'interrupteur d'éclairage sans gradateur séparé !
100% lumière Allumer
50% lumière Allumer / Éteindre
10% lumière Arrêt / Marche / Arrêt / Allumage
- Le bloc d'alimentation intégré évite le montage d'un boîtier de raccordement électrique (baldaquin inclus).
- Design facile à entretenir grâce à un bloc d'alimentation facilement remplaçable
- Distribution lumineuse non éblouissante, homogène et sans ombres grâce à un diffuseur transparent à 3 couches UGR < 19
- Meilleur rendu des contrastes avec un très bon rendu des couleurs et une température de couleur constante (MacAdam Binning à 3 étapes)
- Câble transparent à 3 fils et suspension par câble de 1,5 m

HAUTEUR SEULEMENT
23 mm



PROLINE OFFICE

GRADATION
SANS GRADATEUR

ÉCRAN DU
POSTE DE TRAVIL
UGR <19

IA
IMPROVED
ATMOSPHERE

COLORselect®


ARTICLE N°	3304-0FW120
E-N°	941305519
DIMENSIONS	1.200 x 300 x 23 mm
LONGUEUR DE CÂBLE PENDULE	1,5 m
TEMPÉRATURE DE COULEUR	3.000 K / blanc chaud 4.000 K / blanc neutre 5.700 K / blanc lumière du jour
INDICE DE RENDU DES COULEURS	Ra > 82
TENSION D'ENTRÉE	220 – 240 V AC
FLUX LUMINEUX NET	max. 5.670 lm
PUISSANCE CONSOMMÉE	54 W
EFFICACITÉ	max. 105 lm/W
PLAGE DE TEMPÉRATURE	-20 °C à +50 °C
DURÉE DE VIE	50.000 h
PRIX NET AU CATALOGUE	CHF 753,90



ACCESSOIRES

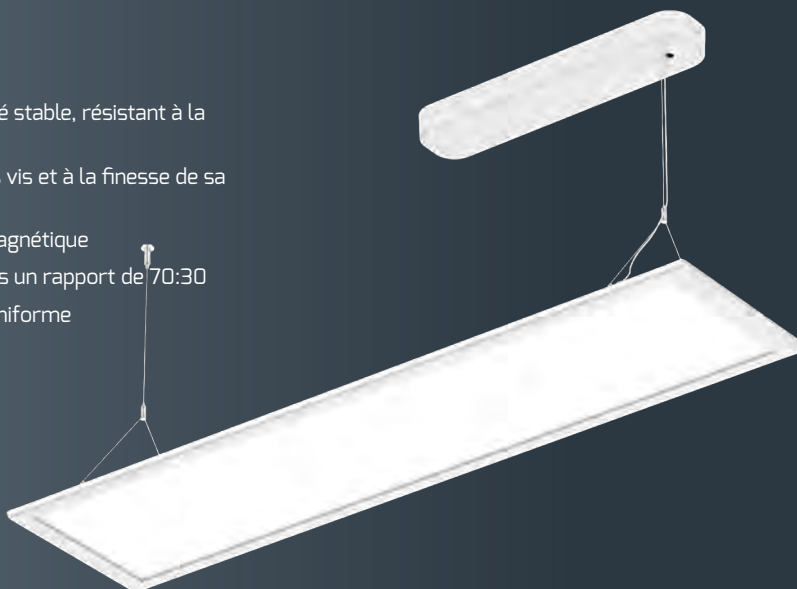
CÂBLES EN ACIER DE 4 m POUR PLAFONDS HAUTS

ARTICLE N°	3304-Abhängeseil4m
E-N°	941900619
PRIX NET AU CATALOGUE	CHF 19,20 /Pièce



« SEAMLESS-CONNECT » permet un montage sans soudure
Plusieurs luminaires de bureau OFFICE avec une seule alimentation électrique ! Matériel de montage inclus.

- Luminaire suspendu ultra plat avec boîtier profilé stable, résistant à la flexion et pourtant élégant
- Ce luminaire est élégant grâce à son design sans vis et à la finesse de sa suspension par câble
- Installation rapide grâce au boîtier de plafond magnétique
- Répartition directe et indirecte de la lumière dans un rapport de 70:30
- Design anti-éblouissant et émission lumineuse uniforme



PROLINE FLATtwice



BOÎTIER	Aluminium, similaire RAL 9003
PROTECTION	PMMA
DIMENSIONS	1.200 x 300 x 17 mm
LONGUEUR DE CÂBLE PENDULE	1,5 m
POIDS	4,5 kg
TEMPÉRATURE DE COULEUR	4.000 K / blanc neutre
INDICE DE RENDU DES COULEURS	Ra > 82
TENSION D'ENTRÉE	220 - 240 V AC
FLUX LUMINEUX NET	4.200 lm
PUISSANCE CONSOMMÉE	40 W
EFFICACITÉ	105 lm/W
PLAGE DE TEMPÉRATURE	-10 °C à +40 °C
DURÉE DE VIE	50.000 h



non variable	PRIX NET AU CATALOGUE	ARTICLE N°	E-N°
	CHF 293,10	5198-040110	941371859



DALI-2	PRIX NET AU CATALOGUE	ARTICLE N°	E-N°
	CHF 369,90	5199-040110	941371849



Face supérieure lisse pourvue d'un passage élégant de câbles



Une sensation d'espace agréable grâce à un composant d'éclairage indirect



- Boîtier en aluminium de haute qualité avec pied massif en acier en U
- Quatre modes de fonctionnement sont réglables directement sur le panneau tactile :
 - Capteur de présence + Capteur de lumière du jour
 - Capteur de présence
 - Capteur de lumière du jour
 - Pas de capteur
- Le panneau tactile intégré permet les réglages suivants :
 - Luminosité adaptable en continu à vos besoins en éclairage (fonction de lumière constante si le capteur de lumière du jour est actif)
 - Couleur de lumière réglable en continu de 3.000 k à 6.000 k en mode manuel
 - Réglage séparé de la composante indirecte et directe de la lumière
 - Distribution lumineuse non éblouissante, homogène et sans ombres / face supérieure lisse
- Une part de lumière indirecte élevée de 88 % améliore l'anti-éblouissement et donne une plus belle sensation d'espace
- Meilleur rendu des contrastes avec un très bon rendu des couleurs et une température de couleur constante (3-Step MacAdam Binning)
- Le rendu lumineux sans scintillement assure une vision optimale, ménage les yeux pour un travail sans fatigue et crée une atmosphère agréable dans les bureaux, les salles de réunion et les hôtels
- Câble de raccordement de 1,5 m

HCL
ENTIÈREMENT
AUTOMATIQUE



HIGHLINE MASTERhcl



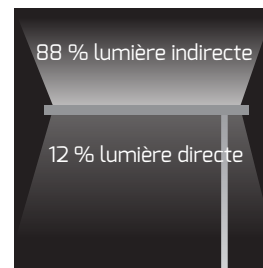
commande tactile avec heure

ARTICLE N°	3874-140120
E-N°	941008109
BOÎTIER	Aluminium
PROTECTION	PMMA (sans jaunissement)
DIMENSIONS	610 x 310 x 1.950 mm
POIDS	17,2 kg
TEMPÉRATURE DE COULEUR	3.000 – 6.000 K
INDICE DE RENDU DES COULEURS	Ra > 92
TENSION D'ENTRÉE	220 – 240 V AC
FLUX LUMINEUX NET	max. 14.000 lm
PUISSANCE CONSOMMÉE	107 W
EFFICACITÉ	max. 130 lm/W
PLAGE DE TEMPÉRATURE	-25 °C à +40 °C
DURÉE DE VIE	50.000 h
PRIX NET AU CATALOGUE	CHF 1.395,20

En cas d'absence, l'intensité lumineuse du luminaire diminue de 30% au bout de 30 minutes, puis s'éteint complètement au bout de 10 minutes.



Capteur de présence



L'éclairage centré sur l'humain est la forme la plus naturelle de lumière artificielle, car elle reproduit l'évolution de la lumière naturelle du jour à laquelle nous sommes naturellement habitués. Grâce à l'adaptation de la lumière au déroulement de notre journée, l'effet positif peut clairement être prouvé scientifiquement.

- L'excellent éclairage du poste de travail sur écran UGR <12 assure un travail sans fatigue grâce à une lumière sans scintillement
- Un seul luminaire suffit pour éclairer jusqu'à deux postes de travail conformément aux normes grâce à la technologie de réflecteur optimisée
- Le pied en acier en U stable permet de guider les câbles vers l'avant ou vers l'arrière
- La technologie IA avec une part de lumière indirecte élevée de 76% améliore la sensation d'espace et crée une distribution lumineuse homogène et sans ombres
- Meilleur rendu des contrastes avec un très bon rendu des couleurs et une température de couleur constante grâce au MacAdam Binning à 3 étapes
- Variation et commutation séparées et continues des composantes directe et indirecte de la lumière via le panneau tactile en verre intégré
- Quatre modes de fonctionnement différents réglables par commutateur rotatif sur la tête du luminaire :
 1. Capteur de présence actif (réduit l'intensité lumineuse du luminaire à 30 % après 10 minutes d'absence et désactive le luminaire après 10 minutes supplémentaires).
 2. Capteur de lumière du jour/fonction lumière constante active (mémorise automatiquement la luminosité réglée et l'adapte au niveau de lumière du jour)
 3. Capteur de présence + capteur de lumière du jour (les deux capteurs actifs)
 4. Les deux capteurs désactivés



Mode de fonctionnement facilement réglable

HIGHLINE STYLEbutler





Capteur tactile pour le réglage de la luminosité en continu - La lumière directe et indirecte peut être réglée séparément (selon le modèle).


DIMENSIONS "LAMPE"	1.950 x 1.200 x 50 mm
DIMENSIONS "PIED"	225 x 500 x 12 mm
LONGUEUR DE CÂBLE	2,5 m
BOÎTIER	Aluminium
POIDS	11,25 kg
CAPTEUR	de présence / lumière du jour
TEMPÉRATURE DE COULEUR	4.000 K / blanc neutre
INDICE DE RENDU DES COULEURS	Ra > 82
TENSION D'ENTRÉE	220 - 240 V AC
FLUX LUMINEUX NET	10.200 lm
PUISSANCE CONSOMMÉE	80 W
EFFICACITÉ	128 lm/W
PLAGE DE TEMPÉRATURE	-20 °C à +45 °C
DURÉE DE VIE	50.000 h



Capteur de présence

Sorties de câbles possibles à l'avant et à l'arrière






blanc

similaire à RAL 9003


PRIX NET AU CATALOGUE	ARTICLE N°	E-N°
CHF 1.099,50	4277-240080	941742409



argent

similaire à RAL 9006

PRIX NET AU CATALOGUE	ARTICLE N°	E-N°
CHF 1.099,50	5248-040080	941742429



- Un seul luminaire pour éclairer jusqu'à deux postes de travail conformément aux normes grâce à une technologie de réflecteur optimisée
- Le pied en acier en U stable permet de guider les câbles vers l'avant ou vers l'arrière
- La technologie IA avec une part de lumière indirecte élevée de 75 % améliore la sensation d'espace et crée une distribution lumineuse homogène et sans ombres
- Meilleur rendu des contrastes avec un très bon rendu des couleurs et une température de couleur constante grâce au MacAdam Binning à 3 étapes
- Variation et commutation séparées et continues des composantes directe et indirecte de la lumière via le panneau tactile en verre intégré
- Quatre modes de fonctionnement différents réglables par commutateur rotatif sur la tête du luminaire :
 1. Détecteur de présence actif (réduit l'intensité du luminaire après 10 minutes d'absence à 30% de luminosité et désactive le luminaire après 10 minutes supplémentaires)
 2. Capteur de lumière du jour/fonction lumière constante active (mémorise automatiquement la luminosité réglée et l'adapte au niveau de lumière du jour)
 3. Capteur de présence + capteur de lumière du jour (les deux capteurs actifs)
 4. Les deux capteurs désactivés



Mode de fonctionnement facilement réglable

HIGHLINE STYLEdesk



Capteur tactile pour un réglage en continu de la luminosité - Lumières directe et indirecte réglables séparément

DIMENSIONS "LAMPE"	1.200 x 50 x 1.200 mm
LONGUEUR DE CÂBLE	2,5 m
BOÎTIER	Aluminium
POIDS	5,5 kg
TEMPÉRATURE DE COULEUR	4.000 K / blanc neutre
INDICE DE RENDU DES COULEURS	Ra > 82
TENSION D'ENTRÉE	220 - 240 V AC
FLUX LUMINEUX NET	10.200 lm
PUISSANCE CONSOMMÉE	80 W
EFFICACITÉ	128 lm/W
PLAGE DE TEMPÉRATURE	-20 °C à +45 °C
DURÉE DE VIE	50.000 h



Capteur de présence



Adapté aux plateaux de table de 15 à 75 mm, sans perçage !



blanc

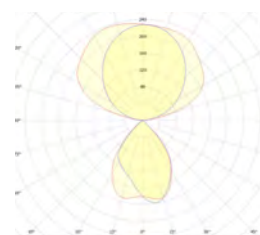
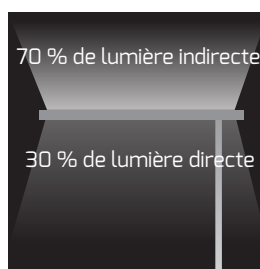
similaire à RAL 9003

PRIX NET AU CATALOGUE	ARTICLE N°	E-N°
CHF 971,50	4332-140080	941007289

argent

similaire à RAL 9006

PRIX NET AU CATALOGUE	ARTICLE N°	E-N°
CHF 971,50	5249-040080	941742439



- Distribution lumineuse extrêmement anti-éblouissante UGR < 6 et surface supérieure facile à nettoyer
- La technologie IA avec une lumière sans scintillement crée une plus belle sensation d'espace et permet de travailler sans se fatiguer
- Meilleur rendu des contrastes avec un très bon rendu des couleurs et une température de couleur constante (MacAdam Binning à 3 étapes)
- Raccordement par un baldaquin en fonte d'aluminium de haute qualité avec des bornes de raccordement rapide
- Le bloc d'alimentation intégré évite le montage d'un boîtier de raccordement électrique

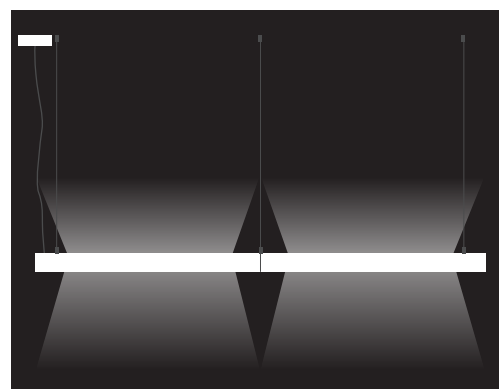


Réflecteur double spécial pour une protection

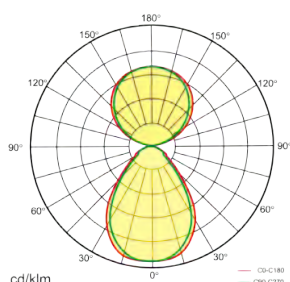

HIGHLINE STYLEfree



ARTICLE N°	4310-040050
E-N°	941305649
DIMENSIONS "LAMPE"	1.176 x 38 x 66 mm
LONGUEUR DE CÂBLE PENDULE	1,5 m
BOÎTIER	Aluminium, blanc similaire à RAL9003
POIDS	2,5 kg
LUMINAIRES / BANDES DE LUMIERE	max. 10 pièce
TEMPÉRATURE DE COULEUR	4.000 K / blanc neutre
INDICE DE RENDU DES COULEURS	Ra > 82
TENSION D'ENTRÉE	176 - 240 V AC/ DC
FLUX LUMINEUX NET	6.500 lm
PUISSANCE CONSOMMÉE	50 W
EFFICACITÉ	130 lm/W
PLAGE DE TEMPÉRATURE	-20 °C à +45 °C
DURÉE DE VIE	50.000 h
PRIX NET AU CATALOGUE	CHF 472,30



« SEAMLESS-CONNECT » permet de monter plusieurs luminaires de bureau STYLEfree de manière transparente avec une seule alimentation électrique. (Matériel de montage nécessaire inclus)



- Boîtier en aluminium de la série « ROOF » avec pied lourd en acier en forme de U
- La lumière sans scintillement assure une vision optimale, préserve les yeux pour un travail sans fatigue et crée une atmosphère agréable dans les bureaux, les salles de réunion et les hôtels
- Le capteur de présence intégré active / réduit l'intensité lumineuse du luminaire à 30 % au bout de 10 minutes et désactive le luminaire au bout de 10 minutes supplémentaires
- Distribution lumineuse non éblouissante, homogène et sans ombres / face supérieure lisse
- Meilleur rendu des contrastes avec un très bon rendu des couleurs et une température de couleur constante (MacAdam Binning à 3 étapes)



Boîtier carré !

PROLINE ROOFbutler



BOÎTIER	Aluminium
CAPTEUR	Capteur de présence (peut être désactivé)
PROTECTION	givré
DIMENSIONS	610 x 310 x 1.950 mm
POIDS	12,8 kg
LONGUEUR DE CÂBLE	1,5 m
TEMPÉRATURE DE COULEUR	4.000 K / blanc neutre
INDICE DE RENDU DES COULEURS	Ra > 82
TENSION D'ENTRÉE	220 - 240 V AC
FLUX LUMINEUX NET	8.800 lm
PUISSANCE CONSOMMÉE	80 W (indirecte 50 W, directe 30 W)
EFFICACITÉ	110 lm/W
PLAGE DE TEMPÉRATURE	-20 °C à +50 °C
DURÉE DE VIE	50.000 h



Le capteur tactile assure le réglage en continu de l'intensité et de la couleur de la lumière sur le luminaire



Capteur de présence

argent

similaire à RAL 9006

PRIX NET AU CATALOGUE ARTICLE N° E-N°

CHF 920,30 5031-040240 941700539

blanc

similaire à RAL 9003

PRIX NET AU CATALOGUE ARTICLE N° E-N°

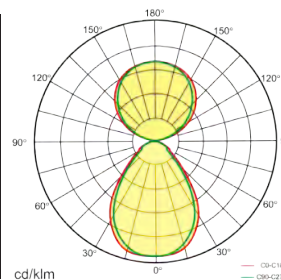

CHF 920,30 5032-040240 941700519

noir

similaire à RAL 7021

PRIX NET AU CATALOGUE ARTICLE N° E-N°

CHF 920,30 5033-040240 941700529



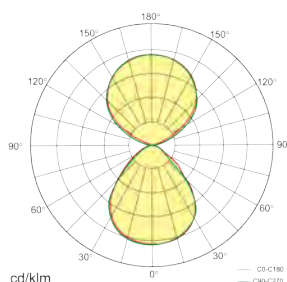

- Boîtier en aluminium de haute qualité en argent similaire à RAL 9006 avec pied lourd en acier en U
- Distribution lumineuse non éblouissante, homogène et sans ombres / face supérieure lisse
- Une part de lumière indirecte élevée de 55% améliore l'anti-éblouissement et donne une plus belle sensation d'espace
- Meilleur rendu des contrastes avec un très bon rendu des couleurs et une luminosité constante
Température de couleur (MacAdam Binning à 3 étapes)
- Travail sans fatigue grâce à une lumière sans scintillement et UGR < 19 pour les postes de travail à écran

ECOLINE LINEARO

ARTICLE N°	5089-040200
E-N°	941700509
BOÎTIER	Aluminium, argent similaire à RAL 9006
DIMENSIONS	880 x 100 x 1.852 mm
POIDS	8,4 kg
LONGUEUR DE CÂBLE	1,5 m
TEMPÉRATURE DE COULEUR	4.000 K / blanc neutre
INDICE DE RENDU DES COULEURS	Ra > 82
TENSION D'ENTRÉE	220 - 240 V AC
FLUX LUMINEUX NET	5.600 lm
PUISSANCE CONSOMMÉE	50 W
EFFICACITÉ	112 lm/W
PLAGE DE TEMPÉRATURE	-20 °C à +45 °C
DURÉE DE VIE	50.000 h
PRIX NET AU CATALOGUE	CHF 433,90



Interrupteur marche/arrêt au sein du mât



CLIQUEZ ICI POUR VISUALISER LA VIDÉO EXPLICATIVE



Scanner ou saisir le code QR :
https://www.youtube.com/watch?v=_6HVfNdupbU



- Boîtier en aluminium de la série « ROOF » avec pied lourd en acier en forme de U
- La lumière sans scintillement assure une vision optimale, préserve les yeux pour un travail sans fatigue et crée une atmosphère agréable dans les bureaux, les salles de réunion et les hôtels
- Le capteur de présence intégré active / réduit l'intensité lumineuse du luminaire à 30 % au bout de 10 minutes et désactive le luminaire au bout de 10 minutes supplémentaires
- Distribution lumineuse non éblouissante, homogène et sans ombres / face supérieure lisse
- Meilleur rendu des contrastes avec un très bon rendu des couleurs et une température de couleur constante (MacAdam Binning à 3 étapes)



PROLINE STUDIO

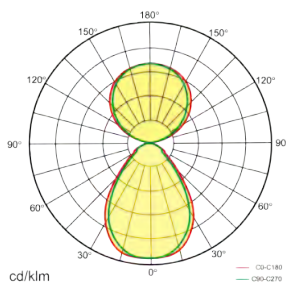

BOÎTIER	Aluminium
CAPTEUR	détecteur de présence (peut être désactivé)
INDICE DE RENDU DES COULEURS	Ra > 82
PUISSANCE CONSOMMÉE	80 W
TENSION D'ENTRÉE	220 - 240 V AC
PLAGE DE TEMPÉRATURE	-20 °C à +50 °C
DURÉE DE VIE	50.000 h



Capteur tactile permettant de régler l'intensité lumineuse en continu directement sur le luminaire.



Capteur de présence



STUDIObutler

DIMENSIONS 610 x 310 x 1.950 mm

POIDS 15,2 kg

LONGUEUR DE CÂBLE 1,5 m

FLUX LUMINEUX NET 8.360 lm

EFFICACITÉ 105 lm/W

COULEUR

argent, similaire à RAL 9006

PRIX NET AU CATALOGUE

CHF 920,30

ARTICLE N°

3542-330240*

E-N°

941700429*

3.000 K

DIMENSIONS 610 x 310 x 1.950 mm

POIDS 15,2 kg

LONGUEUR DE CÂBLE 1,5 m

FLUX LUMINEUX NET 8.800 lm

EFFICACITÉ 110 lm/W

COULEUR

argent, similaire à RAL 9006

PRIX NET AU CATALOGUE

CHF 920,30

ARTICLE N°

3542-340240

E-N°

941742389

4.000 K

FLUX LUMINEUX NET 8.800 lm

EFFICACITÉ 110 lm/W

blanc, similaire à RAL 9003

CHF 920,30

ARTICLE N°

4859-040240

E-N°

941700419

noir, similaire à RAL 7021

CHF 920,30

ARTICLE N°

4996-040240

E-N°

941700439

STUDIOdesk

DIMENSIONS 610 x 310 x 1.200 mm

POIDS 7 kg

LONGUEUR DE CÂBLE 2,5 m

FLUX LUMINEUX NET 8.360 lm

EFFICACITÉ 105 lm/W

COULEUR

argent, similaire à RAL 9006

PRIX NET AU CATALOGUE

CHF 817,90

ARTICLE N°

4331-130240*

E-N°

941700499*

3.000 K

DIMENSIONS 610 x 310 x 1.200 mm

POIDS 7 kg

LONGUEUR DE CÂBLE 2,5 m

FLUX LUMINEUX NET 8.800 lm

EFFICACITÉ 110 lm/W

COULEUR

argent, similaire à RAL 9006

PRIX NET AU CATALOGUE

CHF 817,90

ARTICLE N°

4331-040240*

E-N°

941700069*

4.000 K



Adapté aux plateaux de table de 15 à 75 mm, sans perçage !

* Dans la limite des stocks disponibles.

- Boîtier en aluminium de couleur similaire à RAL 9006 de la série « STUDIO » avec pied lourd en acier en H
- La lumière sans scintillement assure une vision optimale, préserve les yeux pour un travail sans fatigue et crée une atmosphère agréable dans les bureaux, les salles de réunion et les hôtels
- Le capteur de présence intégré active / réduit l'intensité lumineuse du luminaire à 30 % au bout de 10 minutes et désactive le luminaire au bout de 10 minutes supplémentaires
- Distribution lumineuse non éblouissante, homogène et sans ombres / face supérieure lisse
- Meilleur rendu des contrastes avec un très bon rendu des couleurs et une température de couleur constante (MacAdam Binning à 3 étapes)

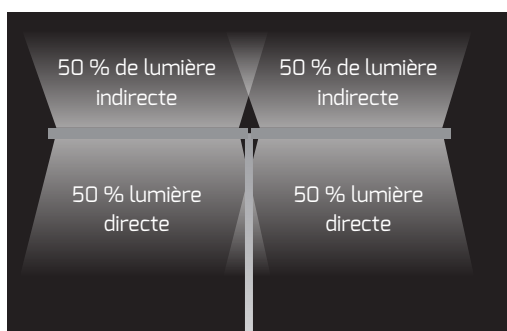

PROLINE STUDIObutler-duo



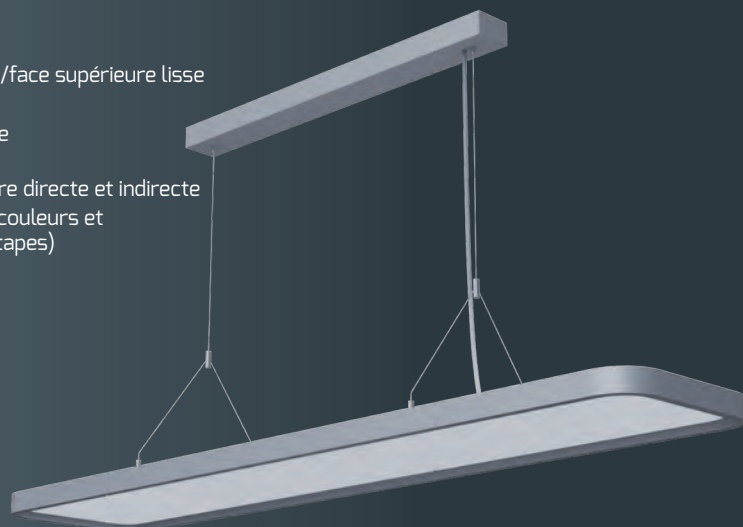
ARTICLE N°	3737-040240
E-N°	941700049
BOÎTIER	argent, similaire à RAL 9006
DIMENSIONS "PIED"	380 x 500 x 12 mm
DIMENSIONS "LAMPE"	1.240 x 425 x 36 mm
DIMENSIONS "HAUTEUR"	1.960 mm
POIDS	25,5 kg
CAPTEUR	détecteur de mouvement (désactivable individuellement)
TEMPÉRATURE DE COULEUR	4.000 K / blanc neutre
INDICE DE RENDU DES COULEURS	Ra > 82
TENSION D'ENTRÉE	220 - 240 V AC
FLUX LUMINEUX NET	17.600 lm
PUISSANCE CONSOMMÉE	2 x 80 W
EFFICACITÉ	110 lm/W
PLAGE DE TEMPÉRATURE	-20 °C à +45 °C
DURÉE DE VIE	50.000 h
PRIX NET AU CATALOGUE	CHF 1.651,20

Capteur tactile bilatéral pour un réglage en continu de la luminosité Réglage de la luminosité directement sur le luminaire.

Capteur de présence



- Distribution lumineuse non éblouissante, homogène et sans ombre/face supérieure lisse
- Pilote intégré dans le boîtier de commutation au plafond
- Il ménage les yeux pour un travail sans fatigue et crée une agréable atmosphère dans les bureaux, les salles de réunion et les hôtels
- Répartition optimisée de la lumière avec une composante de lumière directe et indirecte
- Un meilleur rendu des contrastes associé à un très bon rendu des couleurs et à une température de couleur constante (MacAdam Binning en 3 étapes)

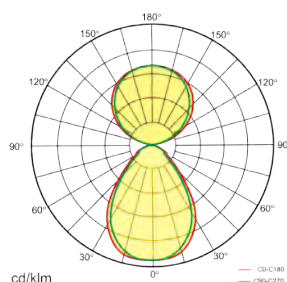
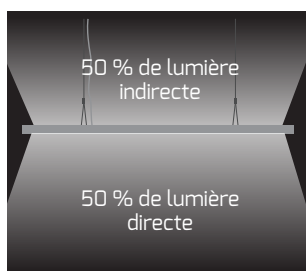


PROLINE STUDIOfree




BOÎTIER	argent, similaire à RAL 9006
DIMENSIONS	1.200 x 260 x 30 mm
LONGUEUR DE CÂBLE PENDULE	1,5 m
POIDS	5,7 kg
TEMPÉRATURE DE COULEUR	4.000 K / blanc neutre
INDICE DE RENDU DES COULEURS	Ra > 82
TENSION D'ENTRÉE	220 – 240 V AC
FLUX LUMINEUX NET	max. 6.600 lm
PUISSANCE CONSOMMÉE	40 – 60 W
EFFICACITÉ	110 lm/W
PLAGE DE TEMPÉRATURE	-20 °C à +45 °C
DURÉE DE VIE	50.000 h

À INTENSITÉ VARIABLE	PRIX NET AU CATALOGUE	ARTICLE N°	E-N°
1 – 10 V	CHF 587,50	3673-040240	941305629
DALI	CHF 651,50	3674-040240	941305639



- Variateur rotatif manuel sans capteur
- Boîtier en métal/aluminium de couleur argent similaire à RAL 9006 avec pied lourd en acier en U
- Distribution lumineuse non éblouissante, homogène et sans ombre/ surface lisse
- Un meilleur rendu des contrastes associé à un très bon rendu des couleurs et à une température de couleur constante (MacAdam Binning en 3 étapes)
- Câble de raccordement de 1,8 m



PROLINE ASSIST



BOÎTIER	Aluminium, argent similaire à RAL9006
PROTECTION	PMMA, givré
LONGUEUR DE CÂBLE	1,8 m
DIMENSIONS	610 x 288 x 1.968 mm
POIDS	12 kg
TEMPÉRATURE DE COULEUR	4.000 K / blanc neutre
INDICE DE RENDU DES COULEURS	Ra > 82
PLAGE DE TEMPÉRATURE	-20 °C à +40 °C
DURÉE DE VIE	50.000 h



ASSIST

PUISSANCE CON-SOMMÉE	FLUX LUMINEUX NET	EFFICACITÉ	TENSION D'ENTRÉE	PRIX NET AU CATALOGUE	ARTICLE N°	E-N°
70 W	9.440 lm	135 lm/W	220 - 240 V AC	CHF 741,10	5325-040075	941742449

ASSISTsensor

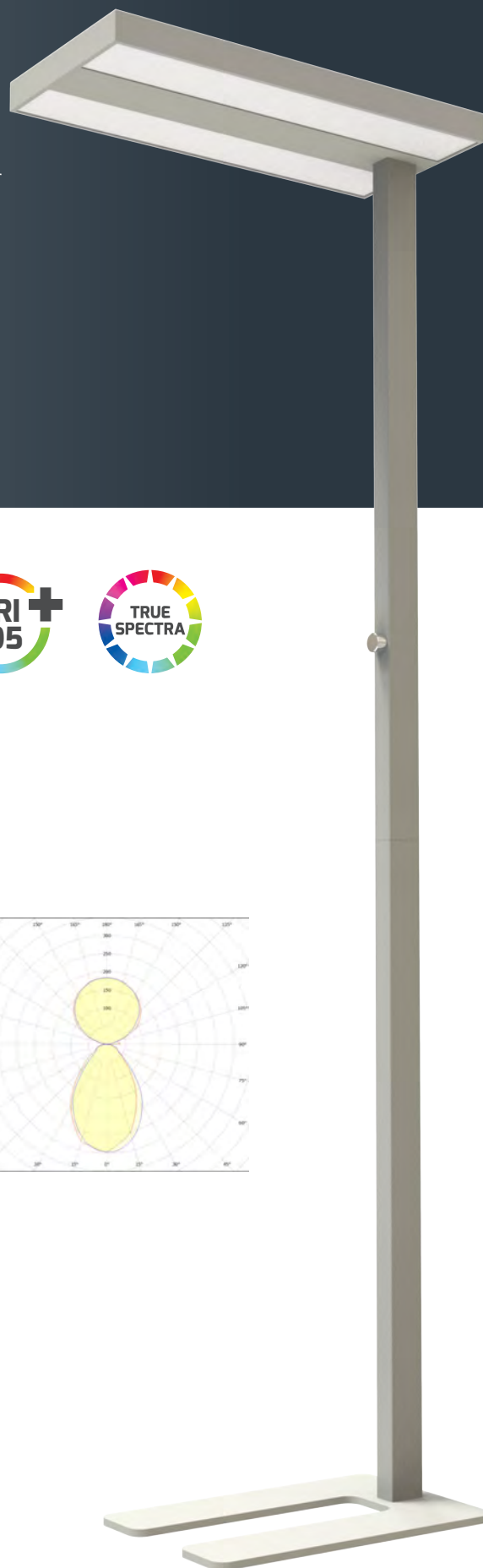
- Panneau en verre Touch DIM avec bouton-poussoir pour commuter les 4 modes de fonctionnement (détecteur de mouvement et capteur de lumière du jour activables et désactivables)
- Avec détecteur de mouvement et capteur de lumière du jour (4 modes réglables)



Panneau en verre Touch DIM

PUISSANCE CON-SOMMÉE	FLUX LUMINEUX NET	EFFICACITÉ	TENSION D'ENTRÉE	PRIX NET AU CATALOGUE	ARTICLE N°	E-N°
60 W	8.750 lm	145 lm/W	100 - 240 V AC	CHF 1.009,90	5234-140240	941010419

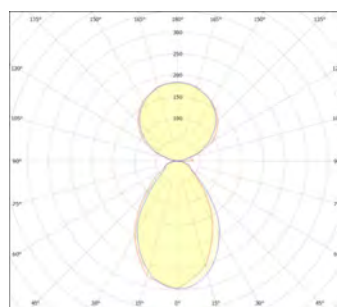
- Lumière du jour naturelle avec la technologie TRUEspectra, véritable spectre complet et lumière du jour offrant une lumière saine sur le lieu de travail
- Elle améliore l'attention, le confort, l'humeur et l'intensité du sommeil
- Doux pour les yeux grâce à la réduction de la part de lumière bleue des LED TRUEspectra
- Réglage simple de la luminosité grâce à un variateur rotatif manuel sans capteur
- Limitation de l'éblouissement UGR typique <19
- Ménage les yeux et permet de travailler sans se fatiguer
- Meilleur rendu des couleurs grâce à des valeurs CRI exceptionnelles, Ra > 95
- Boîtier en métal/aluminium de couleur argent similaire à RAL7038 avec pied lourd en acier en U
- Câble de raccordement à l'appareil froid de 1,8 m de long



PROLINE ASSISTsunlike



ARTICLE N°	5227-055075
E-N°	941742419
BOÎTIER	Aluminium, argent similaire à RAL7038
PROTECTION	PMMA, givré
LONGUEUR DE CÂBLE	1,8 m
DIMENSIONS	610 x 288 x 1.968 mm
POIDS	14 kg
TEMPÉRATURE DE COULEUR	5.500 K / blanc lumière du jour
INDICE DE RENDU DES COULEURS	Ra > 95
TENSION D'ENTRÉE	220 – 240 V AC
FLUX LUMINEUX NET	6.000 lm
PUISSANCE CONSOMMÉE	60 W
EFFICACITÉ	100 lm/W
PLAGE DE TEMPÉRATURE	-20 °C à +40 °C
DURÉE DE VIE	50.000 h
PRIX NET AU CATALOGUE	CHF 1.073,90



TRUESPECTRA APORTE UNE LUMIÈRE NATURELLE, SEMBLABLE À CELLE DU SOLEIL, DANS VOTRE INTÉRIEUR.

Doux pour les yeux, car la part de lumière bleue est ici nettement plus faible. Reconnaisable à l'absence de pic sur le graphique.





LUMINAIRES DE TRAVAIL & DE SIGNALISATION




- Facile à transporter grâce à sa conception compacte et à sa poignée de transport ergonomique
- Grande stabilité avec trépied intégré qui garantit un travail en toute sécurité
- Câble flexible en caoutchouc H07RNF de 2 m pour une utilisation sur le chantier ou à l'extérieur
- Le WORKERrocket est équipé d'une prise de courant supplémentaire IP 54
- L'angle de diffusion de 360° assure un éclairage périphérique sans éblouissement
- Très bon rendu naturel des couleurs grâce à un IRC >92
- Boîtier protégé contre les projections d'eau IP 54
- Support de câble intégré



PROLINE WORKERrocket



ARTICLE N°	5353-050360
E-N°	941010469
BOÎTIER	ABS, jaune
PROTECTION	Polycarbonate, jaune
DIMENSIONS	805 x 636 x 1.352 mm
LONGUEUR DE CÂBLE	200 cm
POIDS	4 kg
TEMPÉRATURE DE COULEUR	5.000 K / blanc lumière du jour
INDICE DE RENDU DES COULEURS	Ra > 92
TENSION D'ENTRÉE	220 – 240 V AC
FLUX LUMINEUX NET	6.000 lm
PUISSANCE CONSOMMÉE	70 W
EFFICACITÉ	86 lm/W
PLAGE DE TEMPÉRATURE	-20 °C – +45 °C
DURÉE DE VIE	30.000 h
PRIX NET AU CATALOGUE	CHF 254,70



Caractéristique de diffusion



Interrupteur et prise de courant Schuko à l'arrière avec protection IP 54. Fiche suisse non détachable fournie.



La plus petite dimension de transport possible



Relais de câbles pratique à l'arrière

- Surfaces lumineuses réglables et anti-éblouissantes pour un éclairage homogène avec fonction d'encliquetage
- Boîtier en plastique extrêmement compact, résistant aux chocs (IK07) et protégé contre les projections d'eau (IP65)
- Poignée de transport ergonomique avec support de trépied intégré en métal
- Câble de charge pour voiture/camion 12/24 V et 220 V inclus
- Batterie lithium-ion intégrée remplaçable à moindre coût
- Possibilité de fonctionnement permanent via le câble de charge 220 V avec le niveau de luminosité maximal



TRÉPIED INCLUS

PROLINE WORKER

TEMPÉRATURE DE COULEUR 6.500 K / blanc lumière du jour

RENDU DES COULEURS Ra > 82

PLAGE DE TEMPÉRATURE -10 °C à +40 °C

DURÉE DE VIE 40.000 h



WORKER

- A intensité variable sur trois niveaux
 - 30% de puissance lumineuse = 7.0 heures
 - 50% de puissance lumineuse = 4.5 heures
 - 100% de puissance lumineuse = 2.2 heures (temps de charge max. 3,8 heures)

PUISSANCE	DIMENSIONS	POIDS	FLUX LUMINEUX		EFFICACITÉ	PRIX NET AU CATALOGUE	ARTICLE N°	E-N°
			NET					
30 W	400 x 210 x 100 mm	2,1 kg	2.900 lm		97 lm/W	CHF 229,10	3026-160120	941500409

WORKERmini

- A intensité variable sur trois niveaux avec affichage du niveau de charge de la batterie
 - 30% de puissance lumineuse = 9 heures
 - 50% de puissance lumineuse = 6 heures
 - 100% de puissance lumineuse = 3 heures (temps de charge max. 5 heures)

PUISSANCE	DIMENSIONS	POIDS	FLUX LUMINEUX		EFFICACITÉ	PRIX NET AU CATALOGUE	ARTICLE N°	E-N°
			NET					
20 W	324 x 180 x 90 mm	1,6 kg	1.900 lm		95 lm/W	CHF 127,85	3666-060120	941500419

PIÈCES DE RECHANGE

CHARGEUR DE VEHICULE 12 V/24 V POUR WORKER/WORKERmini



ARTICLE N° 3026-160120-KFZ-Adapter

E-N° 941904199

PRIX NET AU CATALOGUE CHF 20,45

CÂBLE DE CHARGEUR 220 V ADAPTÉ À WORKER/WORKERmini



ARTICLE N° 300075

E-N° 941919219

PRIX NET AU CATALOGUE CHF 53,65

BATTERIE DE RECHANGE 7,4 V POUR WORKER/WORKERmini



ARTICLE N° 3667

E-N° 941904219

PRIX NET AU CATALOGUE CHF 66,45

- Lampe en plastique robuste et résistante aux chocs pour les chantiers.
- En raison de l'absence de culot à vis, elle ne risque pas d'être volée.
- Installation très rapide grâce à la borne de raccordement rapide bipolaire
- Sécurité de fonctionnement extrêmement élevée par rapport aux lampes à incandescence traditionnelles



ECOLINE LUMINAIRE DE CHANTIER

FORME CONSTRUCTIVE	A60
DIMENSIONS	Ø 60, 280 mm
LONGUEUR DE CÂBLE	15 cm
TEMPÉRATURE DE COULEUR	4.000 K
INDICE DE RENDU DES COULEURS	Ra > 82
TENSION D'ENTRÉE	220 – 240 V AC
FLUX LUMINEUX NET	1.150 lm
PUISSANCE CONSOMMÉE	12 W
EFFICACITÉ	95 lm/W
PLAGE DE TEMPÉRATURE	-20 °C à +40 °C
DURÉE DE VIE	40.000 h



Borne de raccordement rapide bipolaire

PIÈCE	PRIX NET AU CATALOGUE	ARTICLE N°	E-N°
1 pièce	CHF 8,55	4997-040270	941801459
VPE = 10 pièce	CHF 72,85 CHF 8,55/pièce	4997-040270VPE	941801469

Possibilité de marquage individuel à partir de 5.000 pièces.
Soumettez votre demande à l'adresse : info@dotlux.de.

- Lampe frontale multifonction pouvant être allumée et éteinte de 2 façons différentes :
 - a) Mode mains libres via un capteur : Par un mouvement de la main devant le capteur
 - b) Mode bouton : Par bouton ON/OFF
- La lampe frontale dispose de deux couleurs : rouge ou blanc.
- Boîtier protégé contre la poussière et les projections d'eau (IP54)
- Batterie intégrée avec câble de chargement USB-C fourni
- Longueur de la sangle réglable pour s'adapter à chaque tour de tête
- Indicateur de niveau de batterie lithium polymère intégré 30 %-60 %-100 %
- Jusqu'à 4 heures d'éclairage avec une batterie chargée à 100 % en mode lumière 100 % blanche
- Le boîtier est réglable en 5 positions, jusqu'à un angle d'inclinaison de 45°.
- Le Power Switch intégré permet 6 fonctions d'éclairage différentes :
 1. Lumière 100 % blanche, 215 lm, angle de rayonnement de 15°
 2. Lumière 50 % blanche, 110 lm, angle de rayonnement de 15°
 3. Lumière 15 % blanche, 30 lm, angle de rayonnement de 90°
 4. Lumière rouge 5 %, 10 lm
 5. Rouge clignotant 5 %, 10 lm




LAMPE FRONTALE À LED

ARTICLE N°	600137
E-N°	941100179
BOÎTIER	Plastique, noir
DIMENSIONS	60 x 35 x 35 mm
POIDS	7 g
CAPTEUR	oui
TEMPÉRATURE DE COULEUR	6 500 K / blanc lumière du jour
FLUX LUMINEUX NET	215 lm
PLAGE DE TEMPÉRATURE	-20 °C à +55 °C
PRIX NET AU CATALOGUE	CHF 44,65



2 MODES D'ALLUMAGE/EXTINCTION DIFFÉRENTS

MODE MAINS LIBRES



MODE BOUTON



- Accessoire pratique au quotidien avec fonction ON/OFF
- Boîtier étanche IP44 garantissant une longue durée de vie
- 2 piles AAA non incluses



LAMPE DE POCHE À LED POCKET

ARTICLE N°	600136
E-N°	941100169
BOÎTIER	Aluminium, noir
DIMENSIONS	Ø 15, 133 mm
POIDS	25 g
TEMPÉRATURE DE COULEUR	6.500 K / blanc lumière du jour
FLUX LUMINEUX NET	110 lm
BESOINS ÉNERGÉTIQUES	2 piles AAA
PLAGE DE TEMPÉRATURE	0 °C à +35 °C
PRIX NET AU CATALOGUE	CHF 21,75



Grâce au clip amovible et réversible, la lampe de poche pratique peut par exemple être clipsée sur une casquette et servir ainsi de lampe frontale.



- Baliser et positionner avec une lumière LED sûre
- Utilisation sûre possible sans évaluation des risques, car sans laser
- Distance de projection de 40 cm à 160 cm
- Mise au point directe par lentille verrouillable sur le marqueur
- LED de marque CREE d'une durée de vie d'au moins 50.000 heures L80/B10
- Câblage flexible grâce à l'alimentation universelle 10 - 30 V DC et aux fiches perforées standard 5,5 x 2,1 mm*
- Gobo interchangeable sans outil pour créer différents motifs de marquage
- Gobo en ligne et en croix inclus (gobo en ligne pré installé)

POUR
LES YEUX
ABSOLUMENT
SÛR




L'ALTERNATIVE PARFAITE AU LASER - LAMPE DE BALISAGE À LED SANS CLASSE DE RISQUE

PROLINE SAFETYMARKER


ARTICLE N°	5097-0GR000
E-N°	941744179
BOÎTIER	Aluminium, noir
DIMENSIONS	Ø 24, 123 mm
CÂBLE DE RACCORDEMENT	120 cm, prise DC incluse
COULEUR DE LUMIÈRE	vert
SOURCE DE LUMIÈRE	CREE® LED
TENSION D'ENTRÉE	10 - 30 V DC
PUISSANCE CONSOMMÉE	3 W
PLAGE DE TEMPÉRATURE	-20 °C à +50 °C
DURÉE DE VIE	50.000 h
PRIX NET AU CATALOGUE	CHF 165,10



* Peut être directement raccordé au courant machine de 10 - 30 V DC. Si ce n'est pas possible, il faut commander un bloc d'alimentation adapté.



Fiche femelle creuse



Focalisation du marquage
40 cm à 160 cm



Les lentilles en verre de quartz
de haute qualité permettent
des contours nets



Exemple d'optique : Croix



CLIQUEZ ICI POUR
VISUALISER LA
VIDÉO EXPLICATIVE




Scanner ou saisir le code QR:
[https://www.youtube.com/
watch?v=hgRRLupROqI](https://www.youtube.com/watch?v=hgRRLupROqI)

SIGNAL GOBO







Ligne pré installée, croix fournie
(facilement remplaçable grâce au
mécanisme à vis).



ACCESSOIRES POUR SAFETYMARKER

BLOCS D'ALIMENTATION NON VARIABLES ADAPTÉS

Plusieurs Safetymarker peuvent être utilisés simultanément sur un bloc d'alimentation. Pour cela, la puissance totale de tous les baliseurs SAFETYMARKER ne doit pas être supérieure à la puissance maximale. Voir tableau ci-dessous.

		PUISSANCE MAX.	DIMENSIONS	PRIX NET AU CATALOGUE	ARTICLE N°	E-N°
DÉFAUT		6 W	65 × 39 × 20 mm	CHF 19,85	5770	941007589
RAIL DIN		100 W	100 × 55 × 90 mm	CHF 99,70	4256-24	941901869
		20 W	166 × 40 × 14 mm	CHF 33,25	4523-24	941901779
		30 W	247 × 30 × 16 mm	CHF 49,80	4524-24	941901789
ULTRA PLAT RACCORD DE SERRAGE		75 W	298 × 30 × 17 mm	CHF 79,25	4526-24	941901819
		100 W	298 × 30 × 17 mm	CHF 106,10	4525-24	941901799
IMPERMÉABLE		75 W	180 × 63 × 36 mm	CHF 89,45	4252-24	941901539

AUTRES ACCESSOIRES



Support à rotule 360° en plastique renforcé de fibres de verre

ARTICLE N°	5105
E-N°	941919449
PRIX NET AU CATALOGUE	CHF 15,35



Câble de raccordement aux extrémités ouvertes, 5 m

ARTICLE N°	5107
E-N°	941919189
PRIX NET AU CATALOGUE	CHF 20,45



Câble de rallonge DC mâle à femelle, 2 m

ARTICLE N°	5106
E-N°	941919179
PRIX NET AU CATALOGUE	CHF 12,15



LUMINAIRES DE SECOURS



- Batterie remplaçable d'une capacité de 3 heures
- LED de contrôle intégrée pour l'état de fonctionnement
- Convient uniquement pour le mode veille. Si le luminaire est alimenté par le secteur, la batterie intégrée se chargera et le luminaire sera en mode veille.
- Incl. deux lentilles faciles à changer:
 - Éclairage du couloir (asymétrique)
 - Rayonnement large
- Auto-test automatique avec LED intégrée pour surveiller l'état de fonctionnement

Luminaire encastré et monté en saillie dans un



PROLINE EXITtop

BOÎTIER	Polycarbonate, blanc
DIMENSIONS	Ø 140 mm, 62 mm
TEMPÉRATURE DE COULEUR	5.000 K / blanc lumière du jour
TENSION D'ENTRÉE	220 - 240 V AC
FLUX LUMINEUX NET	240 lm
PLAGE DE TEMPÉRATURE	0 °C à +45 °C
DURÉE DE VIE	50.000 h



ACCESSOIRES

BOÎTIER NOIR POUR 3679-1 ET 5098	
ARTICLE N°	5102
E-N°	941009689
PRIX NET AU CATALOGUE	CHF 29,45

BOÎTIER IP65 POUR 3679-1 ET 5098	
ARTICLE N°	5233
E-N°	941009709
DIMENSIONS	Ø 175 mm, 78 mm
PRIX NET AU CATALOGUE	CHF 70,25



BATTERIE DE RECHARGE POUR 3679-1	
ARTICLE N°	300154
E-N°	941006099
PRIX NET AU CATALOGUE	CHF 40,85

BATTERIE DE RECHARGE POUR 5098	
ARTICLE N°	300155
E-N°	941006109
PRIX NET AU CATALOGUE	CHF 54,90

	BATTERIE / DURÉE D'ÉCLAIRAGE	PUISSANCE CONSOMMÉE	PRIX NET AU CATALOGUE	ARTICLE N°	E-N°
3 h	LiFePO4 / 3 h	Mode de charge: max. 3,5 W* En mode veille: 0,5 W	CHF 134,40	3679-1	941009679

	BATTERIE / DURÉE D'ÉCLAIRAGE	PUISSANCE CONSOMMÉE	PRIX NET AU CATALOGUE	ARTICLE N°	E-N°
8 h	LiFePO4 / 8 h	Mode de charge: max. 4,2 W** En mode veille: 0,7 W	CHF 185,60	5098	941009699


* consommation de courant max. pendant les premières 24 h 3,5 Watt. En veille < 0,5 W

** consommation de courant max. pendant les premières 24 h 4,2 Watt. En veille < 0,7 W

- « UN POUR TOUS » : Un seul numéro de commande pour toutes les directions de flèches
- Boîtier résistant aux projections d'eau (IP65) en polycarbonate incassable
- La batterie interchangeable LiFePO4 garantit une autonomie de 3 heures.
- Sélectionner différents programmes de commutation : Mode constant ou veille
- LED de contrôle intégrée pour l'état de fonctionnement
- Consommation électrique en mode veille <0,5 watts
- Auto-test automatique avec LED intégrée pour surveiller l'état de fonctionnement
- Comprend 4 pictogrammes standard auto-adhésifs



NOUVEAU
AVEC LIFEP04
BATTERIE



PROLINE EXIT

ARTICLE N°	5389
E-N°	941010699
DIMENSIONS	349 x 107 x 64 mm
POIDS	0,59 kg
DISTANCE DE RECONNAISSANCE	20 m
TEMPÉRATURE DE COULEUR	6.000 K / blanc lumière du jour
TENSION D'ENTRÉE	220 - 240 V AC
FLUX LUMINEUX NET	AC 380 lm /Batterie 240 lm
PUISSANCE CONSOMMÉE	3,8 W fonctionnement en continu < 0,5 W en mode veille
EFFICACITÉ	100 lm / W
PLAGE DE TEMPÉRATURE	0 °C à +40 °C
DURÉE DE VIE	50.000 h
PRIX NET AU CATALOGUE	CHF 118,90



ACCESSOIRES

BATTERIE DE RECHANGE
LiFePO4 / 3,2 V / 3000 mAh



ARTICLE N°	5395
E-N°	941010439
PRIX NET AU CATALOGUE	CHF 35,85

PICTOGRAMME SET DIAGONAL



ARTICLE N°	5393
E-N°	927023269
PRIX NET AU CATALOGUE	CHF 12,80

PICTOGRAMME SET



ARTICLE N°	5394
E-N°	927023289
PRIX NET AU CATALOGUE	CHF 10,85

- « UN POUR TOUS » :: Un seul numéro de commande pour toutes les directions de la flèche · Pour une installation murale avec une surface lumineuse LED d'un côté
- La batterie interchangeable LiFePO4 garantit une autonomie de 3 heures
- Sélectionner différents programmes de commutation: Mode constant ou veille
- Le luminaire dispose d'un éclairage intégré des chemins de fuite
- Consommation en mode veille inférieure à 0,5 watt
- Auto test automatique avec LED intégrée pour surveiller l'état de fonctionnement
- Comprend 4 pictogrammes standard



NOUVEAU
AVEC LiFePO4
BATTERIE



PROLINE EXITflat

ARTICLE N°	5406
E-N°	941007199
DIMENSIONS	325 x 187 x 31 mm
POIDS	0,63 kg
DISTANCE DE RECONNAISSANCE	30 m
TEMPÉRATURE DE COULEUR	6.000 K / blanc lumière du jour
TENSION D'ENTRÉE	220 - 240 V AC
FLUX LUMINEUX NET	AC 38 lm / Batterie 29 lm
PUISSANCE CONSOMMÉ	2,9 W fonctionnement en continu < 0,5 W en mode veille
EFFICACITÉ	13 lm / W
PLAGE DE TEMPÉRATURE	0 °C à +40 °C
DURÉE DE VIE	50.000 h
PRIX NET AU CATALOGUE	CHF 134,40



ACCESSOIRES

BATTERIE DE RECHANGE
LiFePO4 / 3,2 V / 1500 mAh

ARTICLE N°	5411
E-N°	941006149
PRIX NET AU CATALOGUE	CHF 35,85

PICTOGRAMME SET DIAGONAL

ARTICLE N°	5412
E-N°	941007189
PRIX NET AU CATALOGUE	CHF 23,05

PICTOGRAMME "TUYAU"

ARTICLE N°	5408
E-N°	941007159
PRIX NET AU CATALOGUE	CHF 8,30

PICTOGRAMME "EXTINCTEUR"

ARTICLE N°	5410
E-N°	941007179
PRIX NET AU CATALOGUE	CHF 8,30

PICTOGRAMME "DÉTECTEUR D'INCENDIE"

ARTICLE N°	5409
E-N°	941007169
PRIX NET AU CATALOGUE	CHF 8,30

- "UN POUR TOUS" Un seul numéro de commande pour toutes les directions de flèches
- Luminaire à pictogramme et à montage universel (2x mural, encastrement au plafond, suspension par câble)
- La batterie interchangeable LiFePO4 garantit une autonomie de 3 heures
- Sélectionner différents programmes de commutation : Mode permanent ou mode veille
- Consommation en mode veille inférieur à 0,5 watt
- Auto-test automatique avec LED intégrée pour surveiller l'état de fonctionnement
- Comprend 6 pictogrammes standard :



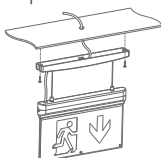
PROLINE EXITmulti

ARTICLE N°	3177-160120
E-N°	941010709
DIMENSIONS TOTALE DES LUMINAIRES	350 x 240 x 40 mm
DIMENSIONS PICTOGRAMME	330 x 160 mm
LONGUEUR DE CÂBLE	40 cm
POIDS	0,7 kg
DISTANCE DE RECONNAISSANCE	30 m
TEMPÉRATURE DE COULEUR	6.000 K / blanc lumière du jour
TENSION D'ENTRÉE	220 - 240 V AC
FLUX LUMINEUX NET	AC 45 lm / Batterie 23 lm
PUISSANCE CONSOMMÉE	2 W fonctionnement en continu < 0,5 W en mode veille
EFFICACITÉ	22,5 lm / W
PLAGE DE TEMPÉRATURE	0 °C à +40 °C
DURÉE DE VIE	50.000 h
PRIX NET AU CATALOGUE	CHF 134,40

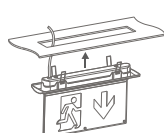


Y compris les adaptateurs de montage suivants :

Montage au plafond, suspendu



Montage au plafond avec cadre d'encastrement



Montage mural, direct



Montage mural avec bras d'extension



ACCESSOIRES



BATTERIE DE RECHANGE
LiFePO4 / 3,2 V / 1000 mAh

ARTICLE N° / E-N° 5405 / 941006089

PRIX NET AU CATALOGUE CHF 35,85



PICTOGRAMME SET DIAGONAL EN BAS

ARTICLE N° / E-N° 5403 / 927023279

PRIX NET AU CATALOGUE CHF 12,80



PICTOGRAMME SET DIAGONAL EN HAUT

ARTICLE N° / E-N° 5404 / 927023299

PRIX NET AU CATALOGUE CHF 12,80



PICTOGRAMME "TUYAU"

ARTICLE N° / E-N° 3640 / 927812009

PRIX NET AU CATALOGUE CHF 8,05



PICTOGRAMME "EXTINCTEUR"

ARTICLE N° / E-N° 3658 / 927812019

PRIX NET AU CATALOGUE CHF 8,05



PICTOGRAMME "DÉTECTEUR D'INCENDIE"

ARTICLE N° / E-N° 3659 / 927812029

PRIX NET AU CATALOGUE CHF 8,05

- "UN POUR TOUS" Un seul numéro de commande pour toutes les directions de flèches
- Batterie Li-ion remplaçable garantissant une longue durée d'éclairage
- Différents programmes de commutation au choix : permanent ou en veille
- Montage mural/au plafond avec pictogramme rabattable en continu
- Avec l'adaptateur Track 5519 correspondant, l'EXITflip peut être monté sur tous les rails triphasés
- Fonction d'autotest automatique avec LED de contrôle d'état de fonctionnement intégrée
- 6 pictogrammes standard Flèche (gauche, droite, haut, bas) inclus:



PROLINE EXITflip

DIMENSIONS TOTALE DES LUMINAIRES	328 x 230 x 43 mm
DIMENSIONS PICTOGRAMME	317 x 166
POIDS	0,7 kg
DISTANCE DE RECONNAISSANCE	30 m
TEMPÉRATURE DE COULEUR	6.000 K / blanc lumière du jour
TENSION D'ENTRÉE	220 - 240 V AC
FLUX LUMINEUX NET	18 lm
PLAGE DE TEMPÉRATURE	0 °C à +45 °C
DURÉE DE VIE	50.000 h



Pictogramme réglable en continu

	BATTERIE / DURÉE D'ÉCLAIRAGE	PUISSANCE CONSOMMÉE	EFFICACITÉ	PRIX NET AU CATALOGUE	ARTICLE N°	E-N°
3 h	Li-ion 3,7V 1200 mAh / 3h	Mode de recharge: <2,5 W Cinema mode: <1 W En mode veille: <0,5 W	7 lm / W	CHF 160,00	5508-060360	941007689
8 h	Li-ion 3,7V 3000 mAh / 8h	Mode de recharge: <3 W En mode veille: <0,5 W	6 lm / W	CHF 198,40	5509-060360	941007679

ACCESSOIRES



BATTERIE DE RECHARGE
Li-ion 3,7V 1200 mAh / 3h

ARTICLE N° / E-N° 5528 / 941007539

PRIX NET AU CATALOGUE CHF 43,40



BATTERIE DE RECHARGE
Li-ion 3,7V 3000mAh / 8h

ARTICLE N° / E-N° 5527 / 927000029

PRIX NET AU CATALOGUE CHF 54,90

PICTOGRAMME SET DIAGONAL EN BAS

ARTICLE N° / E-N° 5526 / 941007519

PRIX NET AU CATALOGUE CHF 12,15

PICTOGRAMME SET DIAGONAL EN HAUT

ARTICLE N° / E-N° 5525 / 941007499

PRIX NET AU CATALOGUE CHF 12,15

TRACK ADAPTER

ARTICLE N° / E-N° 5519 / 941007489

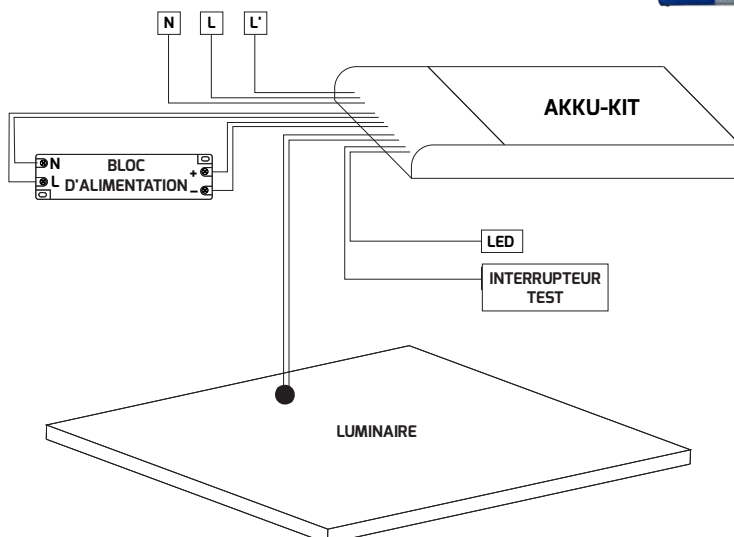
PRIX NET AU CATALOGUE CHF 39,55

- En cas de panne de courant, le kit assure un éclairage de secours des lampes à LED fonctionnant à courant constant, qui sont alors alimentées par la batterie interne
- Lorsque la lumière est éteinte et que le courant de secteur est coupé, le fonctionnement de secours démarre également
- Utilisation universelle pour tous les luminaires à LED avec ballasts externes d'une tension de service de 10-90 V DC
- L'AKKU-KITest livré avec une LED d'état de fonctionnement avec douille d'encastrement et un interrupteur de test pour un montage externe
- L'AKKU-KITest ne remplace pas le bloc d'alimentation du luminaire à LED
- L'AKKU-KITest doit être commandé en plus du bloc d'alimentation



PROLINE AKKU-KIT

BATTERIE	LiFePO4
ALIMENTATION DE LA BATTERIE	décentralisé (batterie individuelle)
BLOC D'ALIMENTATION	Convient à tous les luminaires équipés de blocs d'alimentation externes
TENSION D'ENTRÉE	220 - 240 V AC
TENSION DE SORTIE	10 - 90 V DC 50 - 200 V DC (5556)
COURANT DE SORTIE	mode de secours automatique régulant
PLAGE DE TEMPÉRATURE	0 °C à +45 °C 0 °C à +55 °C (5556)



ACCESSOIRES

BATTERIE DE RECHANGE
LifePO 6.4 V 1.500 mAh
pour **ARTICLE N° 5806**



ARTICLE N°	5937
E-N°	927000009
PRIX NET AU CATALOGUE	CHF 44,65

BATTERIE DE RECHANGE
LifePO 6.4 V 3.000 mAh
pour **ARTICLE N° 5556 et 4343-2**



ARTICLE N°	5938
E-N°	927000019
PRIX NET AU CATALOGUE	CHF 74,10

AUTONOME

CONSTRUCTION COMPACTE

- Fonction d'autotest automatique



CÂBLE DE RACCORDEMENT pré-monté 5,5 × 2,1 mm DC
Douille + Connecteur

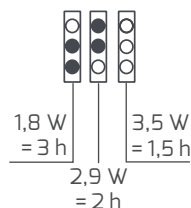
DURÉE D'ÉCLAIRAGE	DIMENSIONS	PUISSANCE CONSOMMÉE	TENSION DE SORTIE	PRIX NET AU CATALOGUE	ARTICLE N° E-N°	
1,5 – 3 h	199 × 55 × 25 mm	Mode de secours: 1,8 W à 3 h 2,9 W à 2 h 3,5 W à 1,5 h Mode de recharge: 2,5 W En mode veille: < 0,5 W	10 – 90 V DC	CHF 152,30	5806	941004299
min. 8 h à 1,7 W 3 h à 5 W	250 × 60 × 32 mm	mode de secours: 8 h / 3 h mode de recharge: 2,5 W en mode veille: < 0,5 W	10 – 90 V DC	CHF 165,10	3923-1	927991909

**BATTERIE
REPLA-
CABLE**

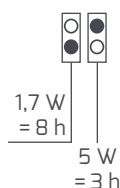
REMARQUE :

Niveaux de puissance réglables

ARTICLE N° 5806



ARTICLE N° 3923-1



**BATTERIE
REPLA-
CABLE**

ARTICLE N° 5806 avec
batterie remplaçable



ENCASTREMENT

CONSTRUCTION LINEAR

- Fonction d'autotest automatique (d'**ARTICLE N° 4343-2**)

DURÉE D'ÉCLAIRAGE	DIMENSIONS	PUISSANCE CONSOMMÉE	TENSION DE SORTIE	PRIX NET AU CATALOGUE	ARTICLE N° E-N°	
min. 3 h à 3,6 W	158 × 30 × 21 mm	Mode de secours: 3,6 W Mode de recharge: 2,5 W En mode veille: < 0,5 W	50 – 200 V DC	CHF 152,30	5556	941004289
min. 3 h à 5 W	158 × 30 × 21 mm	Mode de secours: 5 W Mode de recharge: 3,8 W En mode veille: < 0,5 W	10 – 90 V DC	CHF 152,30	4343-2	927000003



LUMINAIRES DE RUE



- Lumière technique avec garantie de bien-être grâce à un rendu des couleurs plus élevé en 3.000 K
- Classe de protection I avec protection contre les surtensions intégrée (10 kV)
- L'optique à lentilles multicouches avec les Leds Lumileds® permet une répartition uniforme de la lumière
- Boîtier massif en fonte d'aluminium similaire à RAL 9005 avec classe de résistance aux chocs IK08
- Pilote LED fiable et très efficace avec une durée de vie de >50.000 h assure des coûts de maintenance réduits
- L'adaptateur de 76 à 60 mm permet également un montage sur des mâts de 60 mm
- Réduction de puissance via un module disponible séparément (80 %, 60 %, 40 %, 20 %)



Flexibilité totale
20-100 W avec
un luminaire

PROLINE PLAZA

ARTICLE N°	5155-030155
E-N°	941742459
BOÎTIER	Aluminium, similaire à RAL 9005
PROTECTION	transparent
DIMENSIONS	450 x 450 x 526 mm
PRISE DE MÂT	76 mm
POIDS	8 kg
LONGUEUR DE CÂBLE	150 cm
TEMPÉRATURE DE COULEUR	3.000 K / blanc chaud
INDICE DE RENDU DES COULEURS	Ra > 82
TENSION D'ENTRÉE	176 - 240 V AC/DC
FLUX LUMINEUX NET	11.500 lm
PUISSANCE CONSOMMÉE	100 W
EFFICACITÉ	115 lm/W
PLAGE DE TEMPÉRATURE	-30 °C à +50 °C
DURÉE DE VIE	50.000 h
PRIX NET AU CATALOGUE	CHF 792,30




Fonctionnement par
ARTICLE N° 5163

ACCESSOIRES

ADAPTATEUR DE RÉDUCTION DE MÂT
76 À 60 mm INTÉRIEUR

ARTICLE N°	5156-1
E-N°	941007639
PRIX NET AU CATALOGUE	CHF 25,60



MODULE DE RÉDUCTION DE LA PUISSANCE
80 %, 60 %, 40 %, 20 %

ARTICLE N°	5163
E-N°	941919569
PRIX NET AU CATALOGUE	CHF 14,05



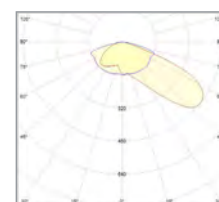
INDICATION :
Lorsque l'ARTICLE N° 5163 est
raccordé, la variation externe de
1 - 10 V n'est plus possible



CLIQUEZ ICI POUR
VISUALISER LA
VIDÉO EXPLICATIVE



Scanner ou saisir le code QR :
https://www.youtube.com/watch?v=WpWUWJGo_AQ



- Lumière technique avec garantie de bien-être grâce à un meilleur rendu des couleurs et deux couleurs de lumière
- Classe de protection I avec protection contre les surtensions intégrée (10.000 V)
- Montage universel, embout/rehausse de mât sur tous les diamètres de mât 42 - 76 mm, orientable +/-15°
- L'optique à lentilles multicouches avec LED Lumileds® permet une répartition uniforme de la lumière
- Boîtier massif en fonte d'aluminium similaire à RAL 9006 avec valve d'équilibrage de pression
- Un pilote LED fiable et très efficace avec une durée de vie de > 50.000 h assure des coûts de maintenance préventive réduits
- Installation facile et maintenance préventive sans outil grâce à la fiche de déconnexion
- Réduction de puissance par module disponible séparément (80 %, 60 %, 40 %, 20 %)



PROLINE DOLPHIN

BOÎTIER	Aluminium, similaire à RAL 9006
PROTECTION	transparent
PIVOTANT / INCLINABLE	+/- 15°
INDICE DE RENDU DES COULEURS	Ra > 82
TENSION D'ENTRÉE	220 - 240 V AC
PLAGE DE TEMPÉRATURE	-30 °C à +50 °C
DURÉE DE VIE	50.000 h



Fonctionnement par **ARTICLE N° 5163**

ACCESSOIRES

MODULE DE RÉDUCTION DE PUISSANCE 80 %, 60 %, 40 %, 20 % CONNEXION FACILE À LA LIGNE VARIATION DANS LE LUMINAIRE



ARTICLE N°	5163
E-N°	941919569
PRIX NET AU CATALOGUE	CHF 14,05

INDICATION :

Lorsque l'**ARTICLE N° 5163** est raccordé, la variation externe de 1 - 10 V n'est plus possible



En cas de montage en saillie inclinable à +15°



Alignement horizontal facile grâce au niveau à bulle intégré



CLIQUEZ ICI POUR VISUALISER LA VIDÉO EXPLICATIVE

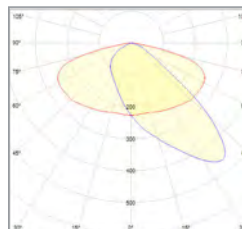


Scanner ou saisir le code QR : <https://www.youtube.com/watch?v=VOAGw36AUiQ>



À partir d'une hauteur de mât de 4 m

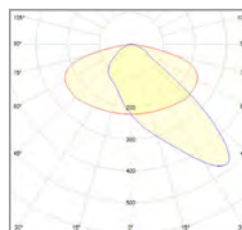
DOLPHINmicro



DIMENSIONS	POIDS	TEMPÉRATURE DE COULEUR	PUISSANCE ABSORBÉE	FLUX LUMINEUX NET	EFFICACITÉ	PRIX NET AU CATALOGUE	ARTICLE N°	E-N°
649 x 272 x 179 mm	5,90 kg	3.000 K	14 – 70 W*	8.760 lm	125 lm/W	CHF 536,30	5157-030155	941742469
649 x 272 x 179 mm	5,90 kg	4.000 K	14 – 70 W*	9.250 lm	132 lm/W	CHF 536,30	5157-040155	941742479

À partir d'une hauteur de mât de 6 m


DOLPHINmini



DIMENSIONS	POIDS	TEMPÉRATURE DE COULEUR	PUISSANCE ABSORBÉE	FLUX LUMINEUX NET	EFFICACITÉ	PRIX NET AU CATALOGUE	ARTICLE N°	E-N°
762 x 336 x 179 mm	8,10 kg	3.000 K	30–150 W*	18.550 lm	123 lm/W	CHF 766,70	5158-030155	941742489
762 x 336 x 179 mm	8,10 kg	4.000 K	30–150 W*	19.750 lm	132 lm/W	CHF 766,70	5158-040155	941742499

À partir d'une hauteur de mât de 8 m

DOLPHINmaxi



DIMENSIONS	POIDS	TEMPÉRATURE DE COULEUR	PUISSANCE ABSORBÉE	FLUX LUMINEUX NET	EFFICACITÉ	PRIX NET AU CATALOGUE	ARTICLE N°	E-N°
889 x 378 x 192 mm	10 kg	3.000 K	48–240 W*	31.100 lm	130 lm/W	CHF 1.125,10	5159-030150	941742509
889 x 378 x 192 mm	10 kg	4.000 K	48–240 W*	32.900 lm	137 lm/W	CHF 1.125,10	5159-040150	941742519

ACCESSOIRES REQUIS

POUR TOUS LES DOLPHIN 60 MM

ARTICLE N°	5161
E-N°	941919549
PRIX NET AU CATALOGUE	CHF 51,05



ADAPTATEUR

CONVENABLE

POUR TOUS LES DOLPHIN 76 MM

ARTICLE N°	5162
E-N°	941919559
PRIX NET AU CATALOGUE	CHF 51,05



SUPPORTS MURAUX

ANGLE D'INSTALLATION 15°, 60 mm

ARTICLE N°	5337
E-N°	941010649
PRIX NET AU CATALOGUE	CHF 76,65



COIN, ANGLE D'INSTALLATION 15°, 60 mm

ARTICLE N°	5338
E-N°	941010669
PRIX NET AU CATALOGUE	CHF 92,05



POUR MICRO ET MINI À 42 mm

ARTICLE N°	5160
E-N°	941919539
PRIX NET AU CATALOGUE	CHF 51,05



ADAPTATEUR

CONVENABLE

ANGLE DE D'INSTALLATION POUR COIN ET INSTALLATION NORMALE, 38 mm

ARTICLE N°	3889
E-N°	941007379
PRIX NET AU CATALOGUE	CHF 49,80



* En cas d'utilisation du module de réduction de la puissance de 20% à 80%. Sans module de réduction de puissance, puissance de 100 %.

- Classe de protection I avec protection contre les surtensions intégrée (10.000 V)
- La diversité des adaptateurs permet un montage sur tous les diamètres de mât
- L'optique à lentilles multicouches avec des LED CREE® permet une répartition uniforme de la lumière
- Boîtier massif en fonte d'aluminium RAL 7022 avec classe de résistance aux chocs IK09
- Pilote de LED fiable et très efficace avec une Durée de vie de > 80.000 h assure des coûts de maintenance préventive réduits



Pour une hauteur de mât de
4 jusqu'à 6 m

PROLINE BELUGAmicro

DIMENSIONS	388 x 190 x 92 mm
TEMPÉRATURE DE COULEUR	4.000 K / blanc neutre
INDICE DE RENDU DES COULEURS	Ra > 75
TENSION D'ENTRÉE	176 - 276 V AC/DC
EFFICACITÉ	120 lm/W
PLAGE DE TEMPÉRATURE	-40 °C à +50 °C
DURÉE DE VIE	80.000 h



	FLUX LUMINEUX NET	POIDS	PRIX NET AU CATALOGUE	ARTICLE N°	E-N°
20 W	2.400 lm	3,5 kg	CHF 446,70	3454	941700449
38 W	4.560 lm	3,6 kg	CHF 523,50	3456	941700459



Pour le BELUGAmicro, les adaptateurs de la page suivante sont nécessaires.




Niveau à bulle intégré pour un ajustement optimal



L'adaptateur denté permet un maintien sûr



Bride de montage flexible et vanne de compensation de pression intégrée



ACCESSOIRES NÉCESSAIRES



MONTAGE EN
SAILLIE 48 mm / 0°

ARTICLE N°	3460
E-N°	941902629
PRIX NET AU CATALOGUE	CHF 30,70



48 mm / 0 – 90°
MONTAGE EN APPLIQUE /
EN SAILLIE

ARTICLE N°	3461
E-N°	941902639
PRIX NET AU CATALOGUE	CHF 53,65



60 mm / 0 – 90°
MONTAGE EN APPLIQUE /
EN SAILLIE

ARTICLE N°	3462
E-N°	941902649
PRIX NET AU CATALOGUE	CHF 56,20




76 mm / 0 – 90°
MONTAGE EN APPLIQUE /
EN SAILLIE

ARTICLE N°	3463
E-N°	941902659
PRIX NET AU CATALOGUE	CHF 60,05

ADAPTATEUR

CONVENABLE

SUPPORTS MURAUX



ANGLE DE MONTAGE 15°, 48 mm

ARTICLE N°	2561-2*
E-N°	941903079*
PRIX NET AU CATALOGUE	CHF 88,20

ADAPTATEUR

CONVENABLE

SUPPORTS MURAUX



ANGLE DE MONTAGE 15°, 48 mm

ARTICLE N°	5337
E-N°	941010649
PRIX NET AU CATALOGUE	CHF 76,65

* Dans la limite des stocks disponibles.

- Classe de protection I avec protection contre les surtensions intégrée (10.000 V)
- La diversité des adaptateurs permet un montage sur tous les diamètres de mât
- L'optique à lentilles multicouches avec des LED CREE® permet une répartition uniforme de la lumière
- Boîtier massif en fonte d'aluminium RAL 7022 avec classe de résistance aux chocs IK09 et surface lisse
- Le pilote de LED Philips® à haute efficacité assure des coûts de maintenance préventive réduits
- Design modulaire orienté vers l'avenir avec un système de refroidissement innovant
- Installation facile et maintenance préventive sans outils
- Vanne de compensation de pression intégrée



Pour une hauteur de mât de
6 jusqu'à 10 m

PROLINE BELUGAmini

DIMENSIONS	520 x 300 x 130 mm
TEMPÉRATURE DE COULEUR	4.000 K / blanc neutre
INDICE DE RENDU DES COULEURS	Ra > 75
TENSION D'ENTRÉE	176 - 240 V AC/DC
EFFICACITÉ	120 lm/W
PLAGE DE TEMPÉRATURE	-40 °C à +50 °C
DURÉE DE VIE	80.000 h



Remplacement facile du module LED et du pilote sans outils

	FLUX LUMINEUX NET	POIDS	PRIX NET AU CATALOGUE	ARTICLE N°	E-N°
38 W	4.560 lm	7,6 kg	CHF 805,10	3282-040135	941700469

	FLUX LUMINEUX NET	POIDS	PRIX NET AU CATALOGUE	ARTICLE N°	E-N°
73 W	8.760 lm	7,8 kg	CHF 958,70	3283-040135	941700479



L'adaptateur denté permet un ajustement sûr



Module LED remplaçable sans outil



BALLAST LED remplaçable sans outil



ACCESSOIRES NÉCESSAIRES



ADAPTATEUR DU SUPPORT
MONTAGE EN APPLIQUE/EN SAILLIE

ARTICLE N° **3672**

E-N° **941902669**

PRIX NET AU
CATALOGUE CHF 44,65



ADAPTATEUR POUR MÂT 60 mm

ARTICLE N° **3306**

E-N° **941902679**

PRIX NET AU
CATALOGUE CHF 53,65



ADAPTATEUR POUR MÂT 76 mm

ARTICLE N° **3633**


E-N° **941902689**

PRIX NET AU
CATALOGUE CHF 53,65

ADAPTATEUR

CONVENABLE

SUPPORTS MURAUX



ARTICLE N° **2561-2***

E-N° **941903079***

PRIX NET AU
CATALOGUE CHF 88,20

ADAPTATEUR

CONVENABLE

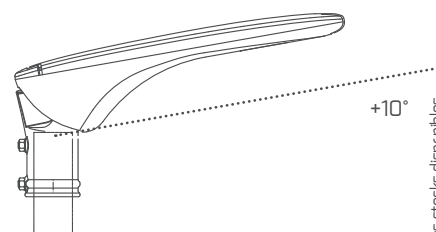
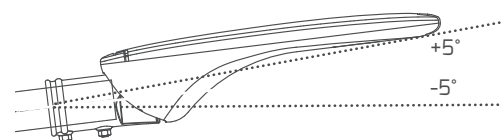
SUPPORTS MURAUX



ARTICLE N° **5337**

E-N° **941010649**


PRIX NET AU
CATALOGUE CHF 76,65



* Dans la limite des stocks disponibles.

- Jusqu'à 25 % d'économie d'énergie lumineuse par rapport aux lampadaires LED traditionnels grâce à l'abaissement intelligent de la lumière la nuit
- Certifié ENEC
- Économies de coûts grâce à la réutilisation des luminaires existants et de leur câblage
- Moins de pollution lumineuse
- Soutien du biorythme humain
- Protection des espèces d'insectes nocturnes

Adaptation automatique de la durée



PROLINE RETROFITastrodim

TEMPÉRATURE DE COULEUR	3.000 K / blanc chaud
INDICE DE RENDU DES COULEURS	Ra > 82
TENSION D'ENTRÉE	100 – 240 V AC
FLUX LUMINEUX NET	2.900 lm
PUISSANCE CONSOMMÉE	18 W
EFFICACITÉ	161 lm/W
PLAGE DE TEMPÉRATURE	- 40 °C à +45 °C
DURÉE DE VIE	35.000 h



Le premier jour de la mise en service, le luminaire s'allume à 100 % en permanence. À partir du deuxième jour, il calcule la durée d'éclairage en fonction du temps de fonctionnement de la nuit précédente, divisée en 6 sections.

Les 6 sections avec leur niveau de luminosité respectif sont fixes, l'algorithme calcule simplement la durée de chaque section.

EXEMPLE

Le lampadaire est allumé de 17h à 8h du matin. Durée totale d'éclairage : 15 h = 900 min
900 min / 6 sections = 150 min

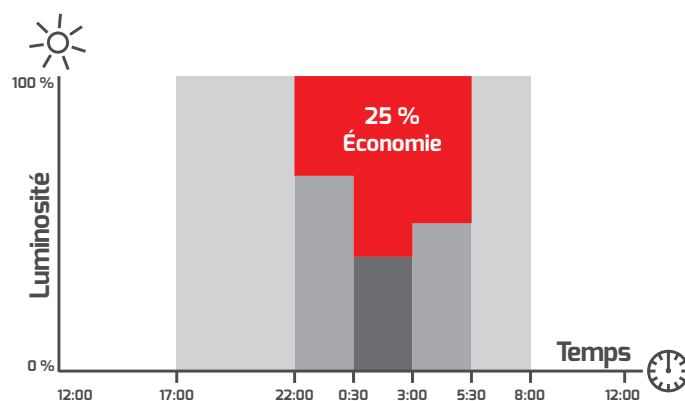
- Section 1 100 % de lumière 17:00 – 19:30 h (150 minutes)
- Section 2 100 % de lumière 19:30 – 22:00 h (150 minutes)
- Section 3 65 % de lumière 22:00 – 00:30 h (150 minutes)
- Section 4 35 % de lumière 00:30 – 03:00 h (150 minutes)
- Section 5 50 % de lumière 03:00 – 05:30 h (150 minutes)
- Section 6 100 % de lumière 05:30 – 08:00 h (150 minutes)


Le temps nécessaire au luminaire pour varier l'intensité entre les différentes sections est toujours de 20 secondes.

INDICATION :

En cas de travaux de maintenance préventive de moins de 4 h, la lampe n'enregistre pas la nouvelle durée d'éclairage.

La lampe peut également être utilisée directement sur 230 V sans modification des ballasts HQL. Les ballasts NAV doivent être débranchés.





Caractéristique de rayonnement



CLIQUEZ ICI POUR VISUALISER LA VIDÉO EXPLICATIVE




Scanner ou saisir le code QR :
<https://www.youtube.com/watch?v=0F5096KzHO>

360°

DIMENSIONS	BASE	TEMPÉRATURE DE COULEUR	PRIX NET AU CATALOGUE	ARTICLE N°	E-N°
Ø 73, 166 mm	E27	3.000 K	CHF 152,30	1665-130360T	941800419



Caractéristique de rayonnement



Orientation de la lumière grâce à un culot pivotant avec fonction d'encliquetage

270°

DIMENSIONS	BASE	TEMPÉRATURE DE COULEUR	PRIX NET AU CATALOGUE	ARTICLE N°	E-N°
Ø 70, 199 mm	E27 / Rotatif	2.700 K	CHF 152,30	3082-027270T	941800409

Variantes spéciales disponibles sur demande à partir de 250 pièces.



- Protection contre les surtensions jusqu'à 4.000 V
- Pas de pannes précoces : La technologie SecureSolderConnect empêche les fissures capillaires et les soudures froides
- Unique en son genre : Régulation de la puissance intégrée à 50 % en fonction de la température pour la protection contre la surchauffe
- AirFin-Cooling : Surface de refroidissement 2,5 fois plus grande que celle des produits comparables et poids du culot de la lampe réduit jusqu'à 20 %
- Remplacement facile grâce au culot E27 pour les lampes HQL/NAV courantes
- Les LED disposées de manière optimale permettent une répartition uniforme de la lumière
- Efficacité de la lampe jusqu'à 160 lm/W grâce à l'utilisation de LED de haute qualité certifiées LM80



PROLINE RETROFIT


BASE	E27
INDICE DE RENDU DES COULEURS	Ra > 82
TENSION D'ENTRÉE	100 – 240 V AC
PLAGE DE TEMPÉRATURE	-40 °C bis +45 °C
DURÉE DE VIE	35.000 h



		TEMPÉRATURE DE COULEUR	FLUX LUMINEUX NET	EFFICACITÉ	PRIX NET AU CATALOGUE	ARTICLE N°	E-N°
 Ø 73, 166 mm 18 W	IP 40	4.500 K / blanc neutre	2.880 lm	160 lm / W	CHF 95,85	1665-245360	941801319
		3.000 K / blanc chaud	2.700 lm	150 lm / W	CHF 95,85	1665-230360	941801329
	IP 65	4.500 K / blanc neutre	2.880 lm	160 lm / W	CHF 121,45	1665-245360NANO	941801369
		3.000 K / blanc chaud	2.700 lm	150 lm / W	CHF 121,45	1665-230360NANO	941801339
 Ø 90, 186 mm 28 W	IP 40	4.500 K / blanc neutre	4.480 lm	160 lm / W	CHF 134,40	1666-145360	941801299
		3.000 K / blanc chaud	4.200 lm	150 lm / W	CHF 134,40	1666-130360	941801309

La lampe peut être utilisée sans transformation sur des ballasts HQL et aussi directement sur 230 V. Les ballasts NAV doivent être débranchés.

- Un faible angle de rayonnement d'environ 270° optimise l'utilisation dans les zones résidentielles
- Protection contre les surtensions jusqu'à 4.000 V
- Pas de pannes précoces : La technologie SecureSolderConnect empêche les fissures capillaires et les soudures froides
- Unique en son genre : Régulation de la puissance intégrée à 50 % en fonction de la température pour la protection contre la surchauffe
- AirFin-Cooling : Surface de refroidissement 2,5 fois plus grande que celle des produits comparables et poids du culot de la lampe réduit jusqu'à 20 %.
- Remplacement facile grâce au culot E27/E40 pour les lampes HQL/NAV courantes
- Les LED disposées de manière optimale permettent une répartition uniforme de la lumière
- Efficacité de la lampe jusqu'à 150 lm/W grâce à l'utilisation de LED de haute qualité certifiées LM80
- Orientation de la lumière grâce à un culot pivotant avec fonction d'encliquetage



PROLINE RETROFITrotate


INDICE DE RENDU DES COULEURS	Ra > 82
TENSION D'ENTRÉE	100 - 240 V AC
PLAGE DE TEMPÉRATURE	-40 °C à +45 °C
DURÉE DE VIE	35.000 h



Orientation de la lumière grâce à un culot rotatif avec fonction d'encliquetage

	ANGLE DE RAYONNEMENT	TEMPÉRATURE DE COULEUR	DIMENSIONS	PUISSANCE CONSOMMÉE	FLUX LUMINEUX NET	EFFICACITÉ	PRIX NET AU CATALOGUE	ARTICLE N°	E-N°
E40	200°	3.000 K	Ø 90, 210 mm	33 W	5.150 lm	156 lm/W	CHF 165,10	2672-030200*	941801219*
	200°	4.500 K	Ø 90, 212 mm	35 W	5.250 lm	150 lm/W	CHF 165,10	2672-045200*	-

La lampe peut également être utilisée directement sur 230 V sans modification des ballasts HQL. Les ballasts NAV doivent être débranchés.



* Dans la limite des stocks disponibles.

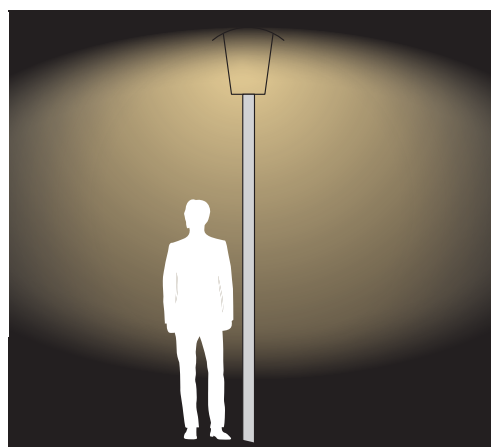
- Pour la première fois, une source lumineuse LED remplace la couleur de lumière classique NAV (env. 2.100 K), souvent souhaitée pour l'éclairage d'ambiances historiques
- Protection contre les surtensions jusqu'à 4.000 V
- Pas de pannes précoces : La technologie SecureSolderConnect empêche les fissures capillaires et les soudures froides
- Unique en son genre : Régulation de la puissance intégrée à 50 % en fonction de la température pour la protection contre la surchauffe
- AirFin-Cooling : Surface de refroidissement 2,5 fois plus grande que celle des produits comparables et poids du culot de la lampe réduit jusqu'à 20 %
- Remplacement facile grâce au culot E27 pour les lampes HQL/NAV courantes
- Répartition uniforme de la lumière grâce à l'agencement optimal des LED
- Efficacité de la lampe jusqu'à 140 lm/W grâce à l'utilisation de LED de haute qualité certifiées LM80



PROLINE RETROFITnav

**COULEUR
LUMINEUSE
NAV**

ARTICLE N°	1665-221360
E-N°	941801359
DIMENSIONS	Ø 73, 166 mm
BASE	E27
TEMPÉRATURE DE COULEUR	2.100 K / extra blanc chaud
INDICE DE RENDU DES COULEURS	Ra > 82
TENSION D'ENTRÉE	176 – 240 V AC/DC
FLUX LUMINEUX NET	2.520 lm
PUISSANCE CONSOMMÉE	18 W
EFFICACITÉ	140 lm/W
PLAGE DE TEMPÉRATURE	-40 °C à +45 °C
DURÉE DE VIE	35.000 h
PRIX NET AU CATALOGUE	CHF 115,05



La lampe peut également être utilisée directement sur 230 V sans modification des ballasts HQL. Les ballasts NAV doivent être débranchés.

- Protégé contre les surtensions jusqu'à 3.000 V
- Remplacement facile grâce au culot E27 pour les lampes HQL/NAV courantes
- Système de refroidissement innovant en thermoplastique
- Des surfaces lumineuses disposées de manière optimale permettent une répartition


ECOLINE RETROFIT^{eco}

ARTICLE N°	5316-030340*
E-N°	941801509
DIMENSIONS	Ø 90, 215 mm
BASE	E27
TEMPÉRATURE DE COULEUR	3.000 K / blanc chaud
INDICE DE RENDU DES COULEURS	Ra > 82
TENSION D'ENTRÉE	220 - 240 V AC
FLUX LUMINEUX NET	2.850 lm
PUISSANCE CONSOMMÉE	30 W
EFFICACITÉ	95 lm/W
PLAGE DE TEMPÉRATURE	-30 °C à +50 °C
DURÉE DE VIE	20.000 h
PRIX NET AU CATALOGUE	CHF 43,40




La lampe peut également être utilisée directement sur 230 V sans modification des ballasts HQL. Les ballasts NAV doivent être débranchés. (Taille minimale de la lanterne : 10 l de volume)

* Dans la limite des stocks disponibles.



SOURCES LUMINEUSES

- Excellente durabilité grâce à une verrière UV-résistante, sans jaunissement
- VerrePROTECTION permet un meilleur rendu lumineux
- Facile à remplacer par une tube fluorescente avec starter
- Dès l'allumage, une pleine et optimale efficacité lumineuse



PROLINE NANOTUBE

DIMENSIONS	Ø 26 mm
PROTECTION	Verre, satiné
TEMPÉRATURE DE COULEUR	4.000 K / blanc neutre
INDICE DE RENDU DES COULEURS	Ra > 82
TENSION D'ENTRÉE	220 - 240 V AC
EFFICACITÉ	160 lm/W
PLAGE DE TEMPÉRATURE	-20 °C à +45 °C
DURÉE DE VIE DES LED	30.000 h



VPE
25 PCS.

	PUISSANCE ABSORBÉE	FLUX LUMINEUX NET	PRIX NET AU CATALOGUE	ARTICLE N°	E-N°
588 mm	9 W	1.440 lm	CHF 318,75 (CHF 12,75/Pcs.)	5398-25	-
970 mm	12 W	1.920 lm	CHF 395,00 (CHF 15,80/Pcs.)	5399-25	-
1.047 mm	14 W	2.240 lm	CHF 408,75 (CHF 16,35/Pcs.)	5400-25	-
1.200 mm	18 W	2.880 lm	CHF 421,25 (CHF 16,85/Pcs.)	5401-25	-
1.500 mm	24 W	3.840 lm	CHF 460,00 (CHF 18,40/Pcs.)	5402-25	-

AVANTAGES TECHNIQUES

- Le dissipateur thermique en aluminium situé à l'intérieur permet une gestion optimisée de la chaleur
- Couverture en polycarbonate avec revêtement anti-UV (ne jaunit pas).
- Orienté vers l'avenir en raison des blocs d'alimentation remplaçables individuellement
- Angle de diffusion de la lumière réglable individuellement grâce à un embout de fermeture breveté
- Sécurité contre les pannes, car chaque LED est commandée séparément.

AUTRES AVANTAGES DES TUBES LUMENPLUS

- 5 ans de garantie Dotlux sur les pilotes et les LED
- Remplacement très facile des tubes fluorescents avec starter
- Immédiatement le rendement lumineux complet et optimal dès l'allumage
- LM80 LED certifiées



PROLINE LUMENPLUS



PROTECTION	Polycarbonate, givré
DIMENSIONS	Ø 26 mm
INDICE DE RENDU DES COULEURS	Ra > 83
TENSION D'ENTRÉE	220 - 240 V AC
PLAGE DE TEMPÉRATURE	-20 °C à +40 °C
DURÉE DE VIE DES LED	50.000 h



	PUISSANCE ABSORBÉE	TEMPÉRATURE DE COULEUR	FLUX LUMINEUX NET	EFFICACITÉ	PRIX NET AU CATALOGUE	ARTICLE N°	E-N°
450 mm	9 W	4.000 K / blanc neutre	1.440 lm	160 lm/W	CHF 38,40	1792-240180*	941801379*
600 mm	9 W	4.000 K / blanc neutre	1.440 lm	160 lm/W	CHF 34,55	1615-140180*	941801109*
1.047 mm	15 W	4.000 K / blanc neutre	2.550 lm	170 lm/W	CHF 47,25	2746-140180*	941801159*
1.500 mm	22 W	5.500 K / blanc lumière du jour	3.740 lm	170 lm/W	CHF 53,65	1938-455180*	941010619*

* Dans la limite des stocks disponibles.

- PROTECTION incassable en polycarbonate
- Économiser deux fois plus: électricité pour l'éclairage et la réfrigération !
- Empêche la formation d'eau de condensation dans les emballages blister de produits frais
- Empêche la formation d'eau de condensation dans les emballages blister de produits frais
- Des tons rouges spéciaux donnent aux viandes et aux charcuteries un aspect frais



PROLINE TUBE DE COULEUR SPÉCIALE EN COMPARAISON

COULEUR LUMINEUSE	Viande-Rose
PROTECTION	givré
DIMENSIONS	Ø 26 mm, Longueurs à droite
INDICE DE RENDU DES COULEURS	Ra > 85
TENSION D'ENTRÉE	176 – 240 V AC/DC
PLAGE DE TEMPÉRATURE	-20 °C à +40 °C
DURÉE DE VIE DES LED	50.000 h



Tubes fluorescents traditionnels T8 /Tubes LED « couleur chair »

DOTLUX Tubes LED « couleur chair »



	PUISSANCE ABSORBÉE	FLUX LUMINEUX NET	EFFICACITÉ	PRIX NET AU CATALOGUE	ARTICLE N°	E-N°
600 mm	8 W	750 lm	94 lm/W	CHF 53,65	1642-1	941801169
900 mm	10 W	1.060 lm	106 lm/W	CHF 60,05	1730-1	941801179
970 mm	12 W	1.270 lm	106 lm/W	CHF 66,45	1731-1	941801209
1.200 mm	15 W	1.590 lm	106 lm/W	CHF 72,85	1794-1	941801189
1.500 mm	18 W	1.900 lm	106 lm/W	CHF 89,45	1940-1	941801199

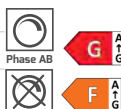
PROLINE GU10/MR16

DIMENSIONS	Ø 50 x 56 mm
BASE	GU10
FORME CONSTRUCTIVE	MR16
TEMPÉRATURE DE COULEUR	3.000 K / blanc chaud
INDICE DE RENDU DES COULEURS	Ra > 82
TENSION D'ENTRÉE	220 - 240 V AC
FLUX LUMINEUX NET	410 lm
PLAGE DE TEMPÉRATURE	-20 °C à +40 °C
DURÉE DE VIE DES LED	15.000 h



PUISSANCE CONSOMMÉE EFFICACITÉ CATALOGUE ART. N° E-N°

6 W	68 lm / W	CHF 10,60	3359-1	941801489
5 W	82 lm / W	CHF 8,05	3358-1	941801479



PROLINE E27

ARTICLE N°	4875-027360
E-N°	941801249
BASE	E27
FORME CONSTRUCTIVE	Ampoule, verre transparent
DIMENSIONS	Ø 60, 105 mm
REPLACE LUMINAIRES	à 60 W
TEMPÉRATURE DE COULEUR	2.700 K / blanc chaud
INDICE DE RENDU DES COULEURS	Ra > 82
TENSION D'ENTRÉE	220 - 240 V AC
FLUX LUMINEUX NET	806 lm
PUISSANCE CONSOMMÉE	6,5 W
EFFICACITÉ	124 lm/W
PLAGE DE TEMPÉRATURE	-20 °C à +40 °C
DURÉE DE VIE DES LED	15.000 h
PRIX NET AU CATALOGUE	CHF 5,35



PROLINE E14

BASE	E14
REPLACE LUMINAIRES	à zu 40 W
TEMPÉRATURE DE COULEUR	2.700 K / blanc chaud
INDICE DE RENDU DES COULEURS	Ra > 82
TENSION D'ENTRÉE	220 - 240 V AC
FLUX LUMINEUX NET	470 lm
PUISSANCE CONSOMMÉE	4,5 W
EFFICACITÉ	104 lm/W
PLAGE DE TEMPÉRATURE	-20 °C à +40 °C
DURÉE DE VIE DES LED	15.000 h



Bougie


DIMENSIONS	PRIX NET AU CATALOGUE	ARTICLE N°	E-N°
Ø 35, 98 mm	CHF 4,60	4876-027360*	941801139*



Ampoule

DIMENSIONS	PRIX NET AU CATALOGUE	ARTICLE N°	E-N°
Ø 45, 78 mm	CHF 4,60	4877-027360*	941801149

- La forme halogène originale permet une compatibilité maximale avec les systèmes d'éclairage existants
- L'effet lumineux traditionnel grâce à la technique de réflecteur rétro assure une belle ambiance
- Refroidissement sur une grande surface directement par le réflecteur en aluminium
- Construction légère optimisée, également adaptée au montage par clip
- Réduction de l'éblouissement grâce à la disposition cachée des LED



PROLINE LAMPES À RÉFLECTEUR

ARTICLE N°	4964-030024*
E-N°	941801289*
BOÎTIER	Plastique + Aluminium
DIMENSIONS	Ø 111 x 40 mm
TYPE DE RACCORDEMENT	Fiche femelle à trou creux 5,5 x 2,1 mm
CULOT	AR111
TEMPÉRATURE DE COULEUR	3.000 K / blanc chaud
INDICE DE RENDU DES COULEURS	Ra > 82
PUISSANCE DE SERVICE	27 - 32 V DC / 350 mA
PUISSANCE DU MODULE LED	11 W
EFFICACITÉ	86 lm/W
PLAGE DE TEMPÉRATURE	-20 °C à +40 °C
DURÉE DE VIE DES LED	15.000 h
PRIX NET AU CATALOGUE	CHF 29,45



Pour l'article un bloc d'alimentation est nécessaire. Un montage en série/parallèle de plusieurs ampoules sur un bloc d'alimentation est possible. Envoyez vos demandes à ce sujet à info@dotlux.de

BLOCS D'ALIMENTATION ADAPTÉS	PUISSANCE LUMINAIRE INCL. BLOC D'ALIMENTATION	COURANT DE SORTIE	DIMENSIONS	BATTERIE CENTRALE	PRIX NET AU CATALOGUE	ARTICLE N°	E-N°
NON VARIABLE	12 W	350 mA	90 x 40 x 25 mm	pas adapté	CHF 26,85	4687	941901159
DÉBUT/FIN DE PHASE	7 - 12 W	200 - 350 mA*	122 x 41 x 23 mm	pas adapté	CHF 35,85	3140-1	941934299
DALI-2	10 - 12 W	300 - 1.050 mA*	147 x 44 x 30 mm	adapté	CHF 76,65	5068-1	941934549
KNX / PUSH	12 W	350 - 1.050 mA*	124 x 82 x 23 mm	adapté	CHF 134,40	5030-1	941934289
CASAMBI	10 - 12 W	300 - 1.050 mA*	147 x 44 x 30 mm	adapté	CHF 160,00	4989	919391469
ZIGBEE	10 - 12 W	300 - 1.050 mA*	147 x 44 x 30 mm	adapté	CHF 134,40	5039	941934149

* Dans la limite des stocks disponibles.

A modern kitchen interior featuring a dark grey brick backsplash, white upper cabinets, and dark wood lower cabinets. The kitchen is illuminated by recessed ceiling lights and under-cabinet LED strips. A central island with a white countertop and dark wood base is visible in the foreground. The text "RUBANS ET MODULES LED" is overlaid in white on an orange semi-transparent background.

RUBANS ET MODULES LED

- Module LED à raccorder directement sur 230V, sans bloc d'alimentation supplémentaire
- Lentille spéciale de 160° permettant un éclairage homogène même en cas de profondeur d'encastrement peu importante
- Installation rapide grâce à une chaîne de 20 m avec 100 modules, pouvant être raccourcie individuellement.
- Pour les grandes surfaces, il est possible de connecter plusieurs chaînes en parallèle (le montage en série de plusieurs chaînes n'est pas possible)
- Le boîtier anti-jaunissement assure une puissance lumineuse stable
- Montage facile des différents modules grâce à un trou de vis ou à une bande adhésive sans support à l'auf der Rückseite

Surface
adhésive
sur le
côté verso



PROLINE ACplus

BOÎTIER	Plastique
PROTECTION	givré
DIMENSIONS MODUL	75 x 20 x 11 mm / module
POIDS	13 g / module
LONGUEUR DE CÂBLE	13 cm zw. 2 modules
TENSION D'ENTRÉE	220 – 240 V AC
FLUX LUMINEUX NET	150 lm / module
PUISSANCE CONSOMMÉE	1,5 W / module
EFFICACITÉ	100 lm/W
PLAGE DE TEMPÉRATURE	-20 °C à +60 °C
DURÉE DE VIE DES LED	50.000 h



Ruban adhésif
sans support
au verso

TEMPÉRATURE DE COULEUR	INDICE DE RENDU DES COULEURS	PRIX NET AU CATALOGUE	ARTICLE N°	E-N°	
6.000 K / blanc lumière du jour	Ra > 82	CHF 421,10 / chaîne de 100	5169-060160	941600759	E A G
3.000 K / blanc chaud	Ra > 82	CHF 421,10 / chaîne de 100	5169-030160	941600769	E A G
rouge	-	CHF 421,10 / chaîne de 100	5169-0R0160	941600779	
vert	-	CHF 421,10 / chaîne de 100	5169-0G0160	941600789	
bleu	-	CHF 421,10 / chaîne de 100	5169-0B0160	941600799	



ACCESSOIRES

PROTECTION CONTRE LES SURTENSIONS
JUSQU'À 10 KV

ARTICLE N°	5044
E-N°	941919139
PRIX NET AU CATALOGUE	CHF 38,40



REMARQUE :

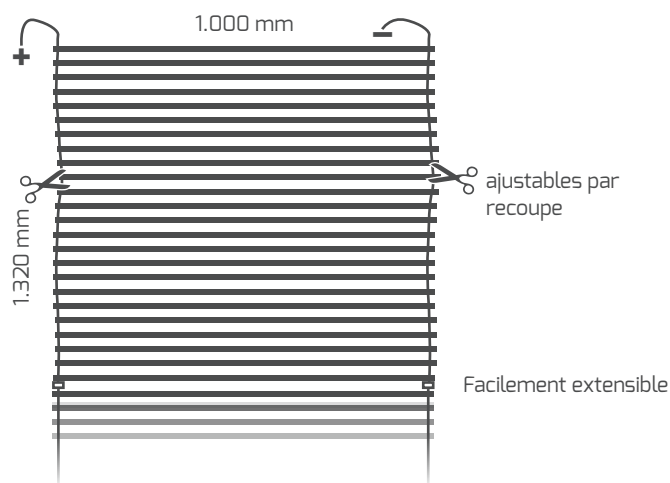
Il est recommandé d'utiliser au moins une protection contre les surtensions par installation (même plusieurs chaînes de 100).

- Montage simple et sans soudure en quelques secondes aux coins du rideau lumineux grâce à des modules pré-assemblés de grande surface
- Des LED espacées régulièrement assurent un éclairage optimal de la surface publicitaire
- La protection contre l'eau anti-jaunissement assure une puissance lumineuse stable
- Séparable après chaque



ADQplus

ARTICLE N°	2844
E-N°	941600099
DIMENSIONS GESAMT	1.320 x 1.000 x 9 mm
LONGUEUR DE CÂBLE	50 mm entre les barres LED
NOMBRE DE BARRES	24 Pièces / Rideau lumineux
DIMENSION DE BARRE	1.000 x 12 x 7 mm
SOURCE LUMINEUSE	576 SMD 2835 LED
TEMPÉRATURE DE COULEUR	6.000 K / blanc lumière du jour
INDICE DE RENDU DES COULEURS	Ra > 82
TENSION D'ENTRÉE	24 V DC
FLUX LUMINEUX NET	11.500 lm / Rideau lumineux
PUISSANCE CONSOMMÉE	115 W / Rideau lumineux
EFFICACITÉ	100 lm/W
PLAGE DE TEMPÉRATURE	-40 °C à +40 °C
DURÉE DE VIE DES LED	50.000 h
PRIX NET AU CATALOGUE	CHF 369,90 / Pièce




STANDBLOC D'ALIMENTATION

IP	VARIABLE	PUISSANCE	DIMENSIONS	PRIX NET AU CATALOGUE	ARTICLE N°	E-N°
67	non variable	150 W	180 x 63 x 35 mm	CHF 93,30	5354	941934559

Vous trouverez d'autres blocs d'alimentation adaptés dans les pages suivantes sous « Blocs d'alimentation ».

- Le module LED est livré câblé en chaîne de 20.
- Techniquement, il est possible de câbler jusqu'à 40 modules (2 chaînes de 20 modules) en série.
- Un montage en parallèle de plusieurs chaînes est possible sans problème pour un éclairage uniforme de grandes surfaces.

incl.
3M ruban
adhésif
sur le
côté verso



ADplus

ARTICLE N°	1964-060160S
E-N°	941600009
DIMENSIONS GESAMT	70 x 15 x 7 mm
LONGUEUR DE CÂBLE	85 mm zw. 2 moduleen
TEMPÉRATURE DE COULEUR	6.000 K / blanc lumière du jour
INDICE DE RENDU DES COULEURS	Ra > 82
TENSION D'ENTRÉE	12 V DC
FLUX LUMINEUX NET	60 lm / module
PUISSANCE CONSOMMÉE	0,7 W / module
EFFICACITÉ	86 lm/W
PLAGE DE TEMPÉRATURE	-40 °C à +40 °C
DURÉE DE VIE DES LED	50.000 h
PRIX NET AU CATALOGUE	CHF 39,55 / chaîne de 20 pièces

CONSEIL DOTLUX :

Afin de prolonger le cycle de maintenance de votre bloc d'alimentation, il est recommandé de concevoir celui-ci avec environ 20 à 30 % de puissance en plus que nécessaire.



BLOCS D'ALIMENTATION ADAPTÉS

	VARIABLE	PUISSANCE	DIMENSIONS	PRIX NET AU CATALOGUE	ARTICLE N°	E N°
IP 20	non variable	20 W	166 x 40 x 14 mm	CHF 33,25	4249-12	941934039
	non variable	60 W	180 x 63 x 36 mm	CHF 89,45	4252-12	941901529
	non variable	150 W	180 x 63 x 35 mm	CHF 93,30	5359	941010589
	1-10V/PWM	120 W	191 x 63 x 38 mm	CHF 134,40	3173-12	941934119
IP 67	DALI/PWM	120 W	191 x 63 x 38 mm	CHF 160,00	4668-12	941934129

EXTÉRIEUR

NON VARIABLE



	PUISSANCE MAX.	COURANT	DIMENSIONS	PRIX NET AU CATALOGUE	ARTICLE N°	E-N°
12 V DC	60 W	5 A	180 x 63 x 36 mm	CHF 89,45	4252-12	941901529
	75 W	3,15 A	180 x 63 x 36 mm	CHF 89,45	4252-24	941901539
	150 W	6,25 A	219 x 63 x 36 mm	CHF 98,45	4253-24	941901559
24 V DC	240 W	10 A	244 x 71 x 38 mm	CHF 147,20	4254-24	941901569
	320 W	13,3 A	252 x 90 x 43,8 mm	CHF 262,40	2800-24	941934019
	480 W	20 A	262 x 125 x 44 mm	CHF 395,50	4377-24	941901649

1 – 10 V VARIABLE



	PUISSANCE MAX.	COURANT	DIMENSIONS	PRIX NET AU CATALOGUE	ARTICLE N°	E-N°
12 V DC PWM	120 W	10 A	191 x 63 x 38 mm	CHF 134,40	3173-12	941934119
	60 W	2,5 A	150 x 53 x 35 mm	CHF 99,70	3155	919391859
	90 W	3,75 A	171 x 63 x 38 mm	CHF 112,50	3156	919391939
24 V DC PWM	120 W	5 A	191 x 63 x 38 mm	CHF 134,40	3173	941901749
	600 W	25 A	280 x 144 x 48,5 mm	CHF 531,20	3143-24	941934029

DALI VARIABLE



	PUISSANCE MAX.	COURANT	DIMENSIONS	PRIX NET AU CATALOGUE	ARTICLE N°	E-N°
12 V DC PWM	120 W	10 A	191 x 63 x 38 mm	CHF 160,00	4668-12	941934129
24 V DC PWM	120 W	5 A	191 x 63 x 38 mm	CHF 160,00	4668	919392019

INTÉRIEUR

RAIL DIN NON VARIABLE


24 V DC

PUISSANCE MAX.	COURANT	DIMENSIONS	PRIX NET AU CATALOGUE	ARTICLE N°	E-N°
100 W	4 A	100 x 55 x 90 mm	CHF 99,70	4256-24	941901869
240 W	10 A	114 x 63 x 125 mm	CHF 165,10	4255-24	941901859

NON VARIABLE ULTRAPLAT



RACCORD DE SERRAGE


24 V DC

PUISSANCE MAX.	COURANT	DIMENSIONS	PRIX NET AU CATALOGUE	ARTICLE N°	E-N°
20 W	0 – 0,84 A	166 x 40 x 14 mm	CHF 33,25	4523-24	941901779
30 W	0 – 1,25 A	247 x 30 x 16 mm	CHF 49,80	4524-24	941901789
75 W	0 – 3,125 A	298 x 30 x 17 mm	CHF 79,25	4526-24	941901819
100 W	0 – 4,17 A	298 x 30 x 17 mm	CHF 106,10	4525-24	941901799

VARIATION EN PHASE / EN AMONT



RACCORD DE SERRAGE


24 V DC
PWM

PUISSANCE MAX.	COURANT	DIMENSIONS	PRIX NET AU CATALOGUE	ARTICLE N°	E-N°
30 W	0 – 1,25 A	145 x 50 x 22 mm	CHF 85,65	4521-24	941901759
75 W	0,5 – 3,1 A	185 x 60 x 31 mm	CHF 147,20	4522-24	941901769
120 W	0,5 – 5 A	223 x 64 x 32 mm	CHF 160,00	5028-24	941934139

CASAMBI VARIABLE


24 V DC
PWM

PUISSANCE	CANAU DE SORTIE	COURANT	DIMENSIONS	PRIX NET AU CATALOGUE	ARTICLE N°	E-N°
1 x 100 W		1 x 4,2 A				
3 x 40 W	1 oder 3 Canaux	3 x 1,7 A	240 x 60 x 49 mm	CHF 293,10	5087	941934199
100 W	1 Canal	4,2 A	295 x 43 x 30 mm	CHF 249,60	5069	941934169



Rouleau de 5 m

Illustration en taille réelle

PROLINE 4,8 W/m · IP20



DIMENSIONS	5.000 x 8 x 2 mm
MIN. RAYON DE COURBURE	25 mm
LEDS PAR MÈTRE	70
INDICE DE RENDU DES COULEURS	Ra > 92
TENSION D'ENTRÉE	24 V DC
CÂBLE DE RACCORDEMENT	50 cm, des deux côtés
MAX. LONGUEUR/INJECTION	5 m
PUISSANCE CONSOMMÉE	24 W PAR ROULEAU DE 5 M
PLAGE DE TEMPÉRATURE	-20 °C à +60 °C
DURÉE DE VIE	50.000 h



3M-VHB
ROULEAU DE RUBAN
ADHÉSIF AU
VERSO

ACCESSOIRES

CÂBLE 2x 0,52 mm²

ARTICLE N° / E-N° 3761 / 941901279

PRIX NET AU CATALOGUE CHF 1,40 / m

PRISE UNIVERSELLE



ARTICLE N° / E-N° 3783 / 941901979

PRIX NET AU CATALOGUE CHF 1,40 / Pièces

DISTRIBUTEUR UNIVERSEL



ARTICLE N° / E-N° 3784 / 941901989

PRIX NET AU CATALOGUE CHF 5,35 / Pièces


3M-VHB ROULEAU DE RUBAN
ADHÉSIF DE 33 m, LARGEUR 8 mm



ARTICLE N° / E-N° 5083 / 941007329

PRIX NET AU CATALOGUE CHF 33,25

TEMPÉRATURE DE COULEUR	NET FLUX LUMINEUX	EFFICACITÉ	PRIX NET AU CATALOGUE	ARTICLE N°	E-N°
2.700 K / blanc chaud	2.000 lm PAR ROULEAU DE 5 M	83 lm/W	CHF 74,10	3941-027IP205M	941600279
4.000 K / blanc neutre	2.100 lm PAR ROULEAU DE 5 M	88 lm/W	CHF 74,10	3941-040IP205M	941600419





PROLINE 5 W/m · IP20

DIMENSIONS	20.000 x 10 x 1 mm
MIN. RAYON DE COURBURE	50 mm
LEDS PAR MÈTRE	112
INDICE DE RENDU DES COULEURS	Ra > 82
TENSION D'ENTRÉE	24 V DC
CÂBLE DE RACCORDEMENT	50 cm, des deux côtés
MAX. LONGUEUR/INJECTION	20 m
PUISSANCE CONSOMMÉE	100 W PAR ROULEAU DE 20 M
PLAGE DE TEMPÉRATURE	-20 °C à +60 °C
DURÉE DE VIE	50.000 h



3M-VHB
ROULEAU DE RUBAN
ADHÉSIF AU
VERSO

ACCESSOIRES

CÂBLE 2x 0,52 mm²

ARTICLE N° / E-N° 3761 / 941901279

PRIX NET AU CATALOGUE CHF 1,40 / m

PRISE UNIVERSELLE

ARTICLE N° / E-N° 3783 / 941901979

PRIX NET AU CATALOGUE CHF 1,40 / Pièces

DISTRIBUTEUR UNIVERSEL

ARTICLE N° / E-N° 3784 / 941901989

PRIX NET AU CATALOGUE CHF 5,35 / Pièces

3M-VHB ROULEAU DE RUBAN ADHÉSIF DE 33 m, LARGEUR 10 mm

ARTICLE N° / E-N° 5084 / 941007339

PRIX NET AU CATALOGUE CHF 39,55

TEMPÉRATURE DE COULEUR	NET FLUX LUMINEUX	EFFICACITÉ	PRIX NET AU CATALOGUE	ARTICLE N°	E-N°
2.700 K / blanc chaud	14.200 lm PAR ROULEAU DE 20 M	142 lm/W	CHF 659,20	5079-02720M	941600699
4.000 K / blanc neutre	15.800 lm PAR ROULEAU DE 20 M	158 lm/W	CHF 659,20	5079-04020M	941600709





PROLINE 9,6 W/m · IP20



DIMENSIONS	5.000 x 8 x 1 mm
MIN. RAYON DE COURBURE	50 mm
LEDS PAR MÈTRE	112
INDICE DE RENDU DES COULEURS	Ra > 92
TENSION D'ENTRÉE	24 V DC
CÂBLE DE RACCORDEMENT	50 cm, des deux côtés
MAX. LONGUEUR/INJECTION	5 m
PUISSANCE CONSOMMÉE	48 W PAR ROULEAU DE 5 M
PLAGE DE TEMPÉRATURE	-20 °C à +60 °C
DURÉE DE VIE	50.000 h



3M-VHB ROULEAU DE RUBAN ADHÉSIF AU VERSO

ACCESSOIRES

CÂBLE 2x 0,52 mm²

ARTICLE N° / E-N° 3761 / 941901279

PRIX NET AU CATALOGUE CHF 1,40 / m

PRISE UNIVERSELLE

ARTICLE N° / E-N° 3783 / 941901979

PRIX NET AU CATALOGUE CHF 1,40 / Pièces

DISTRIBUTEUR UNIVERSEL

ARTICLE N° / E-N° 3784 / 941901989

PRIX NET AU CATALOGUE CHF 5,35 / Pièces

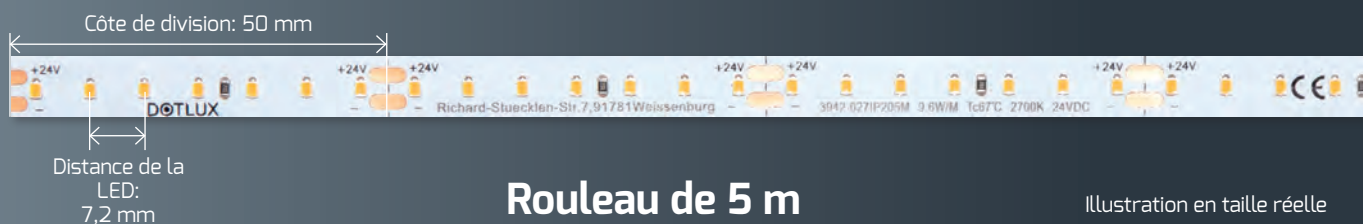
3M-VHB ROULEAU DE RUBAN ADHÉSIF DE 33 m, LARGEUR 8 mm

ARTICLE N° / E-N° 5083 / 941007329

PRIX NET AU CATALOGUE CHF 33,25

TEMPÉRATURE DE COULEUR	NET FLUX LUMINEUX	EFFICACITÉ	PRIX NET AU CATALOGUE	ARTICLE N°	E-N°
2.700 K / blanc chaud	3.550 lm PAR ROULEAU DE 5 M	74 lm/W	CHF 147,20	5081-0275M	941600729
4.000 K / blanc neutre	3.950 lm PAR ROULEAU DE 5 M	82 lm/W	CHF 147,20	5081-0405M	941600739





PROLINE 9,6 W/m



DIMENSIONS	5.000 x 8 x 1 mm
MIN. RAYON DE COURBURE	25 mm
LEDS PAR MÈTRE	140
INDICE DE RENDU DES COULEURS	Ra > 92
TENSION D'ENTRÉE	24 V DC
CÂBLE DE RACCORDEMENT	50 cm, des deux côtés
MAX. LONGUEUR/INJECTION	5 m
PUISSANCE CONSOMMÉE	48 W PAR ROULEAU DE 5 M
PLAGE DE TEMPÉRATURE	-20 °C à +60 °C
DURÉE DE VIE	50.000 h



3M-VHB ROULEAU DE RUBAN ADHÉSIF AU VERSO

ACCESSOIRES

CÂBLE 2x 0,52 mm²

ARTICLE N° / E-N° 3761 / 941901279

PRIX NET AU CATALOGUE CHF 1,40 / m

PRISE UNIVERSELLE



ARTICLE N° / E-N° 3783 / 941901979

PRIX NET AU CATALOGUE CHF 1,40 / Pièces

DISTRIBUTEUR UNIVERSEL



ARTICLE N° / E-N° 3784 / 941901989

PRIX NET AU CATALOGUE CHF 5,35 / Pièces

3M-VHB ROULEAU DE RUBAN ADHÉSIF DE 33 m, LARGEUR 8 mm

ARTICLE N° / E-N° 5083 / 941007329

PRIX NET AU CATALOGUE CHF 33,25



3M-VHB ROULEAU DE RUBAN ADHÉSIF DE 33 m, LARGEUR 10 mm

ARTICLE N° / E-N° 5084 / 941007339

PRIX NET AU CATALOGUE CHF 39,55



5.000 x 8 x 5 mm

IP20



TEMPÉRATURE DE COULEUR	NET FLUX LUMINEUX	EFFICACITÉ	PRIX NET AU CATALOGUE	ARTICLE N°	E-N°
2.700 K / blanc chaud	4.000 lm PAR ROULEAU DE 5 M	83 lm/W	CHF 134,40	3942-027IP205M	941600289
4.000 K / blanc neutre	4.200 lm PAR ROULEAU DE 5 M	88 lm/W	CHF 134,40	3942-040IP205M	941600299
5.000 K / blanc lumière du jour	4.250 lm PAR ROULEAU DE 5 M	89 lm/W	CHF 134,40	3942-050IP205M	941600429



5.000 x 10 x 5 mm

IP66



TEMPÉRATURE DE COULEUR	NET FLUX LUMINEUX	EFFICACITÉ	PRIX NET AU CATALOGUE	ARTICLE N°	E-N°
2.700 K / blanc chaud	4.000 lm PAR ROULEAU DE 5 M	82 lm/W	CHF 160,00	3943-027IP665M	941600309
4.000 K / blanc neutre	4.150 lm PAR ROULEAU DE 5 M	87 lm/W	CHF 160,00	3943-040IP665M	941600319
5.000 K / blanc lumière du jour	4.200 lm PAR ROULEAU DE 5 M	88 lm/W	CHF 160,00	3943-050IP665M	941600439



Bandes LED à revêtement flexible entièrement revêtue de silicone.



Illustration en taille réelle

PROLINE 19,2 W/m · IP20



DIMENSIONS	5.000 x 10 x 1 mm
MIN. RAYON DE COURBURE	25 mm
LEDS PAR MÈTRE	240
INDICE DE RENDU DES COULEURS	Ra > 92
TENSION D'ENTRÉE	24 V DC
CÂBLE DE RACCORDEMENT	50 cm, des deux côtés
MAX. LONGUEUR/INJECTION	5 m
PLAGE DE TEMPÉRATURE	-20 °C à +60 °C
DURÉE DE VIE	50.000 h



REMARQUE :
À partir de 19,2 watts/m, nous vous recommandons d'installer les bandes dans un profilé en aluminium.

ACCESSOIRES

CÂBLE 2x 0,52 mm²
ARTICLE N° / E-N° 3761 / 941901279
PRIX NET AU CATALOGUE CHF 1,40 / m

CÂBLE DE 3x 0,52 mm²
ARTICLE N° / E-N° 3786 / 941901289
PRIX NET AU CATALOGUE CHF 2,80 / m


PRISE UNIVERSELLE
ARTICLE N° / E-N° 3783 / 941901979
PRIX NET AU CATALOGUE CHF 1,40 / Pièces

DISTRIBUTEUR UNIVERSEL
ARTICLE N° / E-N° 3784 / 941901989
PRIX NET AU CATALOGUE CHF 5,35 / Pièces

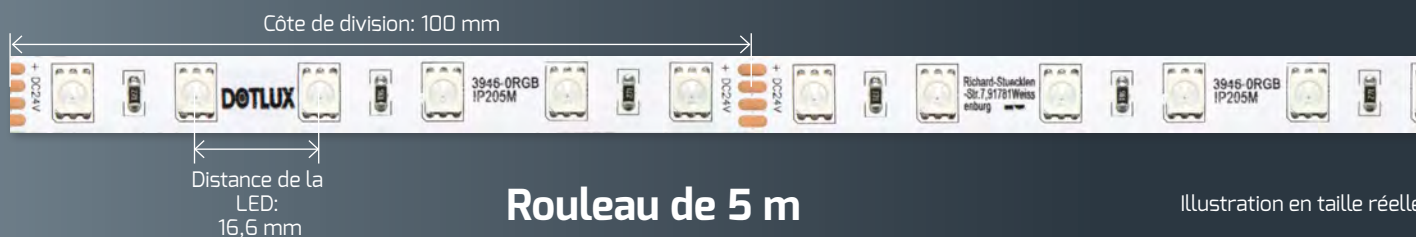
3M-VHB ROULEAU DE RUBAN ADHÉSIF DE 33 m, LARGEUR 8 mm
ARTICLE N° / E-N° 5083 / 941007329
PRIX NET AU CATALOGUE CHF 33,25



TEMPÉRATURE DE COULEUR	PUISSANCE CONSOMMÉE	NET FLUX LUMINEUX	EFFICACITÉ	PRIX NET AU CATALOGUE	ARTICLE N°	E-N°
2.700 K / blanc chaud	96 W PAR ROULEAU DE 5 M	8.750 lm PAR ROULEAU DE 5 M	91 lm/W	CHF 198,40	3944-027IP205M	941600329
4.000 K / blanc neutre	96 W PAR ROULEAU DE 5 M	9.000 lm PAR ROULEAU DE 5 M	94 lm/W	CHF 198,40	3944-040IP205M	941600449
5.000 K / blanc lumière du jour	96 W PAR ROULEAU DE 5 M	9.250 lm PAR ROULEAU DE 5 M	96 lm/W	CHF 198,40	3944-050IP205M	941600459



TEMPÉRATURE DE COULEUR	PUISSANCE CONSOMMÉE	NET FLUX LUMINEUX	EFFICACITÉ	PRIX NET AU CATALOGUE	ARTICLE N°	E-N°
2.700 K - 6.500 K	2.700 K: 9,6 W/m 6.500 K: 9,6 W/m	9.250 lm PAR ROULEAU DE 5 M	96 lm/W	CHF 198,40	3945-02765IP205M	941600359



Rouleau de 5 m

Illustration en taille réelle

PROLINE 14,4 W/m · RGB



ARTICLE N°	3946-0RGBIP205M
E-N°	941600339
DIMENSIONS	5.000 x 10 x 2 mm
MIN. RAYON DE COURBURE	25 mm
LEDS PAR MÈTRE	60
TEMPÉRATURE DE COULEUR	RGB
INDICE DE RENDU DES COULEURS	Ra > 92
TENSION D'ENTRÉE	24 V DC
CÂBLE DE RACCORDEMENT	50 cm, des deux côtés
MAX. LONGUEUR/INJECTION	5 m
PUISSANCE CONSOMMÉE	72 W PAR ROULEAU DE 5 M
FLUX LUMINEUX NET	2.350 lm PAR ROULEAU DE 5 M
RÉPARTITION DE LA PUISSANCE	rouge: 4,8 W/m vert: 4,8 W/m bleu: 4,8 W/m
EFFICACITÉ	83 lm/W
PLAGE DE TEMPÉRATURE	-20 °C à +60 °C
DURÉE DE VIE	50.000 h
PRIX NET AU CATALOGUE	CHF 118,90



3M-VHB
ROULEAU
DE RUBAN
ADHÉSIF AU
VERSO

ACCESSOIRES

CÂBLE DE 4x 0,52 mm²

ARTICLE N° / E-N° 3785 / 941901299

PRIX NET AU CATALOGUE CHF 2,80 / m

3M-VHB ROULEAU DE RUBAN
ADHÉSIF DE 33 m, LARGEUR 10 mm

ARTICLE N° / E-N° 5084 / 941007339

PRIX NET AU CATALOGUE CHF 39,55





Rouleau de 5 m

Illustration en taille réelle

PROLINE 19,2 W/m · RGB W

LEDS PAR MÈTRE	60
TEMPÉRATURE DE COULEUR	RGB + 3.000 K
INDICE DE RENDU DES COULEURS	Ra > 92
TENSION D'ENTRÉE	24 V DC
CÂBLE DE RACCORDEMENT	50 cm, des deux côtés
MAX. LONGUEUR/INJECTION	5 m
PUISSANCE CONSOMMÉE	96 W PAR ROULEAU DE 5 M
FLUX LUMINEUX NET	blanc: 2.100 lm RGB: 2.650 lm
RÉPARTITION DE LA PUISSANCE	blanc: 4,8 W/m rouge: 4,8 W/m vert: 4,8 W/m bleu: 4,8 W/m
EFFICACITÉ	blanc: 87,5 lm/W RGBW: 45 lm/W
PLAGE DE TEMPÉRATURE	-20 °C à +60 °C
DURÉE DE VIE	50.000 h



3M-VHB ROULEAU DE RUBAN ADHÉSIF AU VERSO



ACCESSOIRES

CÂBLE DE 2 x 0,52 mm²



ARTICLE N° / E-N° 3809 / 941901319

PRIX NET AU CATALOGUE CHF 4,10 / m

3M-VHB ROULEAU DE RUBAN ADHÉSIF DE 33 m, LARGEUR 10 mm

ARTICLE N° / E-N° 5084 / 941007339

PRIX NET AU CATALOGUE CHF 39,55



REMARQUE :

À partir de 19,2 watts/m, nous vous recommandons d'installer les bandes dans un profilé en aluminium.

Particulièrement flexible et adapté aux plis



IP20



CURVE

DIMENSIONS	PRIX NET AU CATALOGUE	ARTICLE N°	E-N°
5.000 × 12 × 2 mm	CHF 211,20	5082-ORGBW5M	941600749



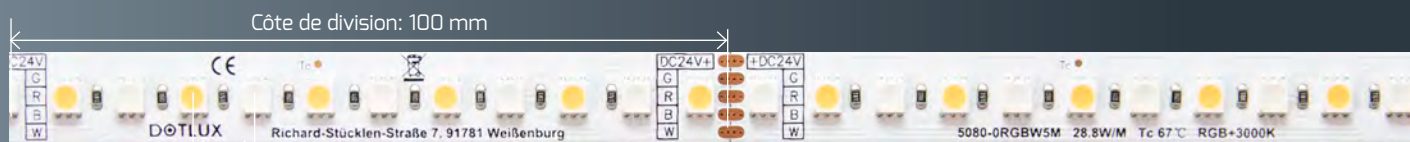
IP66



DIMENSIONS	PRIX NET AU CATALOGUE	ARTICLE N°	E-N°
5.000 × 14 × 5 mm	CHF 249,60	5221-ORGBW5M	941600809



Bandes LED à revêtement flexible entièrement revêtue de silicone.



Distance de la LED:
16,6 mm

Rouleau de 5 m

Illustration en taille réelle

PROLINE 28,8 W/m · RGB W



ACCESSOIRES

ARTICLE N°	5080-ORGBW5M
E-N°	941600719
DIMENSIONS	5.000 x 12 x 2 mm
MIN. RAYON DE COURBURE	25 mm
LEDS PAR MÈTRE	120
TEMPÉRATURE DE COULEUR	RGB + 3.000 K
INDICE DE RENDU DES COULEURS	Ra > 92
TENSION D'ENTRÉE	24 V DC
CÂBLE DE RACCORDEMENT	50 cm, des deux côtés
MAX. LONGUEUR/ INJECTION	5 m
PUISSANCE CONSOMMÉE	144 W PAR ROULEAU DE 5 M
FLUX LUMINEUX NET	blanc: 5.050 lm RGB: 2.100 lm
RÉPARTITION DE LA PUISSANCE	blanc: 14,4 W/m rouge: 4,8 W/m vert: 4,8 W/m bleu: 4,8 W/m
EFFICACITÉ	blanc: 70 lm/W RGB: 50 lm/W
PLAGE DE TEMPÉRATURE	-20 °C à +60 °C
DURÉE DE VIE	50.000 h
PRIX NET AU CATALOGUE	CHF 224,00

CÂBLE DE 2 x 0,52 mm²



ARTICLE N° / E-N° 3809 / 941901319

PRIX NET AU CATALOGUE CHF 4,10 / m

3M-VHB ROULEAU DE RUBAN ADHÉSIF DE 33 m, LARGEUR 10 mm



ARTICLE N° / E-N° 5084 / 941007339

PRIX NET AU CATALOGUE CHF 39,55

REMARQUE :

À partir de 19,2 watts/m, nous vous recommandons d'installer les bandes dans un profilé en aluminium.



3M-VHB
ROULEAU
DE RUBAN
ADHÉSIF AU
VERSO





La technologie DOTLUX Fusion a été développée pour répondre aux exigences d'une commande d'éclairage moderne. Une attention particulière a été accordée ici à la simplicité d'utilisation et d'installation. Grâce à sa facilité de mise en service, ce système convient aussi bien aux nouvelles installations qu'aux installations existantes.

Les domaines d'application s'étendent ici de pièces et bureaux individuels à des immeubles d'habitation entiers équipés d'un grand nombre d'appareils. Le système de gestion de l'éclairage DOTLUX Fusion a une capacité illimitée.

DOTLUX Fusion offre une large gamme d'appareils pour l'extension des fonctionnalités du système, y compris les télécommandes sans fil, les écrans tactiles, les contrôleurs PWM, les convertisseurs Wi-Fi, les variateurs et les décodeurs DMX, afin d'obtenir des effets d'éclairage en termes de luminosité, de température de couleur, de RGB, de RGBW et de RGBW+ColorSelect.

COMMANDE À 4 ZONES

Plusieurs éclairages à LED avec des récepteurs Fusion peuvent être contrôlés simultanément avec une seule télécommande. Répartissez vos récepteurs en différentes zones afin de pouvoir contrôler plusieurs pièces avec une seule télécommande.



APPLICATION - SMART LIFE APP



Avec plus de 10 millions de téléchargements, l'application « SMART LIFE » de TUYA est l'une des applications Smarthome les plus populaires pour les appareils mobiles et permet de commander différents produits Smarthome, dont les luminaires et en particulier les contrôleurs DOTLUX FUSION, qui sont marqués du symbole TUYA.

La mise en réseau dans le nuage avec un centre de calcul en Allemagne garantit une commande à distance de tous les appareils, conforme à la prougeection des données, tant que votre appareil mobile dispose d'une connexion Internet.

En outre, ALEXA et Google Home peuvent également être connectés à l'APP TUYA SMART LIFE. Ainsi, vous pouvez également contrôler vos nouveaux luminaires par commande vocale.



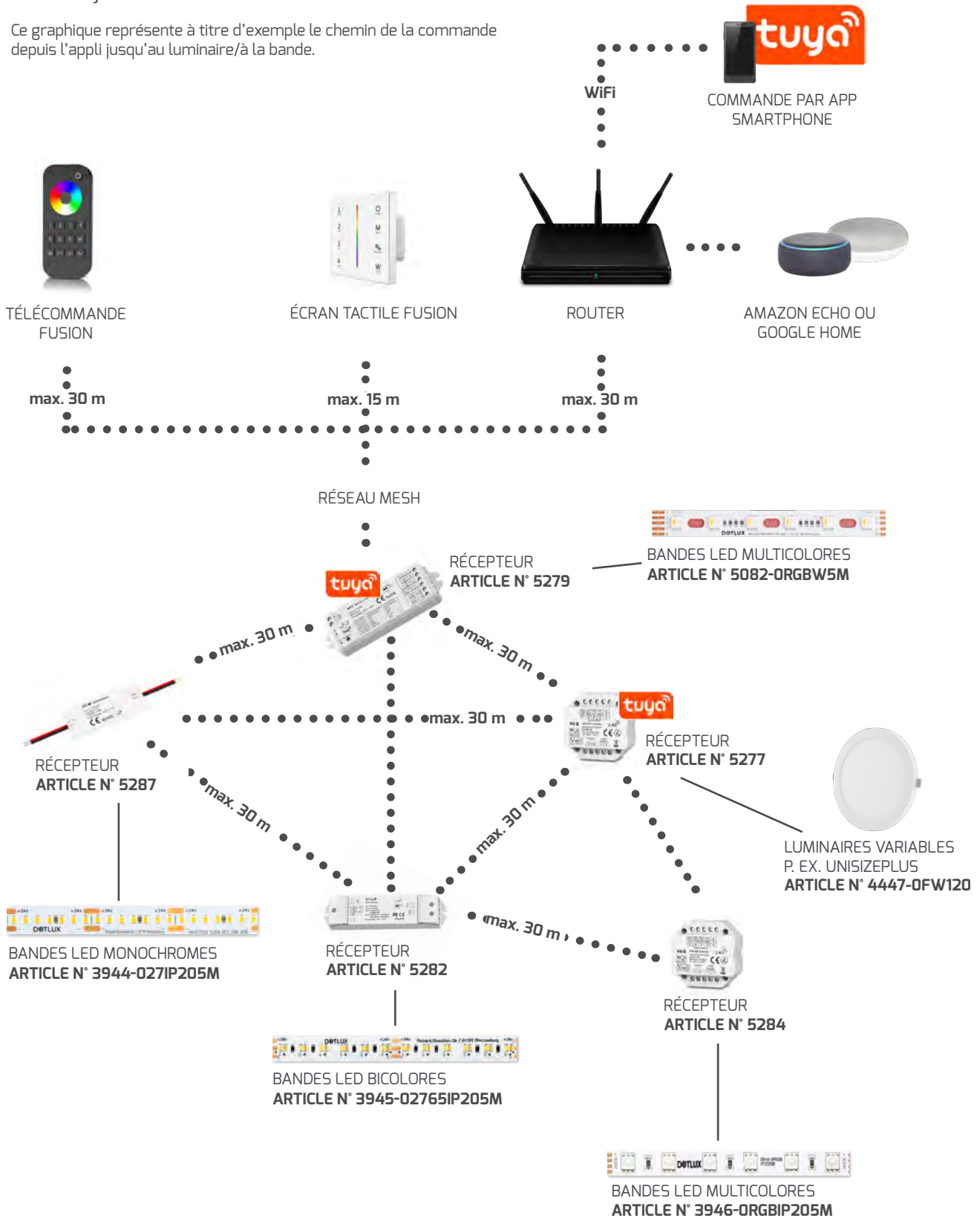
Scanner le code QR ou trouver l'application smart life dans l'Appstore



Scanner le code QR ou trouver l'application smart life dans Google Playstore

APERÇU DE LA COMMANDE

Ce graphique représente à titre d'exemple le chemin de la commande depuis l'appli jusqu'au luminaire/à la bande.



Chaque récepteur/variateur DOTLUX Fusion transmet automatiquement le signal à d'autres récepteurs/variateurs, ce qui permet de couvrir des distances de plus de 100 mètres. Les appareils marqués TUYA peuvent être commandés par smartphone. Il est possible de programmer jusqu'à 10 télécommandes sur un récepteur. Une télécommande peut commander un nombre illimité de récepteurs

MONOCHROME



TÉLÉCOMMANDE 4 ZONES

ARTICLE N°	5281
E-N°	941919269
DIMENSIONS	122 x 53 x 17 mm
PARTICULARITÉ	avec support magnétique
BATTERIE	2 x AAA
PRIX NET AU CATALOGUE	CHF 66,45



PANNEAU TACTILE RADIO + DMX


ARTICLE N°	5276-1
E-N°	941919239
DIMENSIONS	86 x 86 x 33 mm
PROFONDEUR DE MONTAGE	25 mm
PROTECTION	Verre
RACCORDEMENT	Raccord à visser
ZONEN	4 x Monocolor
CANAUX	DMX 1 - 4
COMMANDE	FUSION Funk + DMX
TENSION D'ENTRÉE	100 - 240 V AC
PRIX NET AU CATALOGUE	CHF 102,25

RÉCEPTEUR RADIO 24 V



ARTICLE N°	5284	5280	5287	5279
E-N°	941934509	941934489	941934529	941934479
DIMENSIONS	52 x 52 x 26 mm	175 x 45 x 27 mm	64 x 23 x 8 mm	114 x 38 x 20 mm
PARTICULARITÉ	Montage en boîte	Fréquence PWM/courbe de variation réglable	Forme de construction réduite	5 in 1 / TUYA
RACCORDEMENT	Raccord à visser	Raccord à visser	offene Enden	Raccord à visser
CANAUX	4	1	1	5
COMMANDE	FUSION/PUSH	FUSION/PUSH	FUSION	TUYA & FUSION
FONCTION DE VARIATION	PUSH	PWM	PWM	PWM
TENSION	12 - 24 V DC	12 - 48 V DC	12 - 24 V DC	12 - 24 V DC
COURANT DE SORTIE	4 x 3 A	1 x 15 A	1 x 5 A	5 x 3 A
PRIX NET AU CATALOGUE	CHF 70,25	CHF 70,25	CHF 39,55	CHF 85,65

VARIATEUR RADIO 220 V



ARTICLE N°	5277	5278
E-N°	941934459	941934469
DIMENSIONS	52 x 52 x 26 mm	175 x 45 x 27 mm
PARTICULARITÉ	Luminosité minimale réglable	Luminosité minimale réglable
RACCORDEMENT	Raccord à visser	Raccord à visser
CANAUX	1	
COMMANDE	FUSION/PUSH	FUSION/PUSH
FONCTION DE VARIATION	DEBUT/FIN DE PHASE	1 - 10 V, PUSH, FUSION, DEBUT/FIN DE PHASE
TENSION	100 - 240 V AC	100 - 240 V AC
PUISSANCE DE SORTIE	max. 200 W LED	max. 300 W LED
PRIX NET AU CATALOGUE	CHF 99,70	CHF 99,70

ACCESSOIRES AMPLIFICATEUR 24 V



ARTICLE N°	5271-1
E-N°	941934409
DIMENSIONS	175 x 45 x 27 mm
RACCORDEMENT	Raccord à visser
TENSION	12 - 24 V
COURANT DE SORTIE	1 x 15 A
PUISSANCE DE SORTIE	max. 540 W @ 24 V
PRIX NET AU CATALOGUE	CHF 70,25



BICOLORE

TÉLÉCOMMANDE 4 ZONES

ARTICLE N°	5283
E-N°	941919279
DIMENSIONS	107 x 58 x 9 mm
PARTICULARITÉ	Support magnétique inclus
BATTERIE	2 x AAA
PRIX NET AU CATALOGUE	CHF 66,45



PANNEAU TACTILE RADIO + DMX

ARTICLE N°	5276-2
E-N°	941919249
DIMENSIONS	86 x 86 x 33 mm
PROFONDEUR DE MONTAGE	25 mm
PROTECTION	Verre
RACCORDEMENT	Raccord à visser
ZONES	4 x Dualcolor
CANAUX	DMX 1 - 8
COMMANDE	FUSION + DMX
TENSION D'ENTRÉE	100 - 240 V AC
PRIX NET AU CATALOGUE	CHF 102,25

RÉCEPTEUR RADIO 24 V



ARTICLE N°	5284	5282	5279
E-N°	941934509	941934499	941934479
DIMENSIONS	52 x 52 x 26 mm	175 x 45 x 27 mm	114 x 38 x 20 mm
PARTICULARITÉ	Montage en boîte	Fréquence PWM/courbe de variation réglable	5 in 1 / TUYA
RACCORDEMENT	Raccord à visser	Raccord à visser	Raccord à visser
CANAUX	4	2	5
COMMANDE	FUSION/PUSH	FUSION/PUSH	TUYA & FUSION
FONCTION DE VARIATION	PUSH	PUSH	PWM
TENSION	12 - 24 V DC	12 - 36 V DC	12 - 24 V DC
COURANT DE SORTIE	4 x 3 A	2 x 8 A	5 x 3 A
PRIX NET AU CATALOGUE	CHF 70,25	CHF 66,45	CHF 85,65

ACCESSOIRES AMPLIFICATEUR 24 V



ARTICLE N°	5271-2
E-N°	941934419
DIMENSIONS	175 x 45 x 27 mm
RACCORDEMENT	Raccord à visser
TENSION	12 - 36 V
COURANT DE SORTIE	2 x 8 A
PUISSANCE DE SORTIE	max. 384 W @ 24 V max. 576W @ 36 V
PRIX NET AU CATALOGUE	CHF 70,25



MULTICOLORE



TÉLÉCOMMANDE 4 ZONES

ARTICLE N°	5285
E-N°	941919289
DIMENSIONS	122 x 53 x 17 mm
PARTICULARITÉ	Support magnétique inclus
BATTERIE	2 x AAA
PRIX NET AU CATALOGUE	CHF 66,45



PANNEAU TACTILE RADIO + DMX

ARTICLE N°	5276-4
E-N°	941919259
DIMENSIONS	86 x 86 x 33 mm
PROFONDEUR DE MONTAGE	25 mm
PROTECTION	Verre
RACCORDEMENT	Raccord à visser
ZONES	4 x Multicolore RGB/RGBW
CANAUX	DMX 1 – 16
COMMANDE	FUSION + DMX
TENSION D'ENTRÉE	100 – 240 V AC
PRIX NET AU CATALOGUE	CHF 102,25

RECEPTEUR RADIO 24 V

ARTICLE N°	5284	5286	5288	5279
E-N°	941934509	941934519	941934539	941934479
DIMENSIONS	52 x 52 x 26 mm	170 x 50 x 23 mm	64 x 23 x 8 mm	114 x 38 x 20 mm
PARTICULARITÉ	Montage en boîte	Fonctionnement autonome	Forme de construction réduite	5 in 1 / TUYA
RACCORDEMENT	Raccord à visser	Raccord à visser	offene Enden	Raccord à visser
CANAUX	4	4	4	5
COMMANDE	FUSION/PUSH	FUSION/PUSH	FUSION	TUYA & FUSION
FONCTION DE VARIATION	PUSH	PWM	PWM	PWM
TENSION	12 – 24 V DC	12 – 24 V DC	12 – 24 V DC	12 – 24 V DC
COURANT DE SORTIE	4 x 3 A	4 x 5 A	4 x 1,5 A	5 x 3 A
PRIX NET AU CATALOGUE	CHF 70,25	CHF 85,65	CHF 39,55	CHF 85,65

ACCESSOIRES
AMPLIFICATEUR
24 V

ARTICLE N°	5271-4	5270
E-N°	941934429	941934399
DIMENSIONS	175 x 45 x 27 mm	110 x 48 x 67 mm
RACCORDEMENT	Raccord à visser	Raccord à visser
TENSION	12 – 36 V	12 – 24V
COURANT DE SORTIE	4 x 5 A	4 x 5 A
PUISSANCE DE SORTIE	max. 480W @ 24 V max. 720 W @ 36 V	max. 480W @ 24 V
PRIX NET AU CATALOGUE	CHF 70,25	CHF 85,65



AUTRES SYSTÈMES DE COMMANDE

DALI DIMMER



ARTICLE N°	5235	5269	5425
E-N°	941934369	941934389	941007259
DIMENSIONS	175 x 45 x 27 mm	175 x 45 x 27 mm	52 x 52 x 26 mm
RACCORDEMENT	Raccord à visser	Raccord à visser	câble de raccordement, extrémités ouvertes
CANAUX	4	1	1
COMMANDE	DALI DT6	DALI DT6+ entrée bouton	DALI + commande de phase
FONCTION DE VARIATION	PWM	PWM	DALI
TENSION	12 - 24 V DC	12 - 24 V DC	100 - 240 V AC
COURANT DE SORTIE	4 x 5,0 A	1 x 15 A	max. 1,5 A
PUISSANCE DE SORTIE	max. 480 W @ 24 V	max. 360 W @ 24 V	max. 200 W
PRIX NET AU CATALOGUE	CHF 106,10	CHF 93,30	CHF 102,25

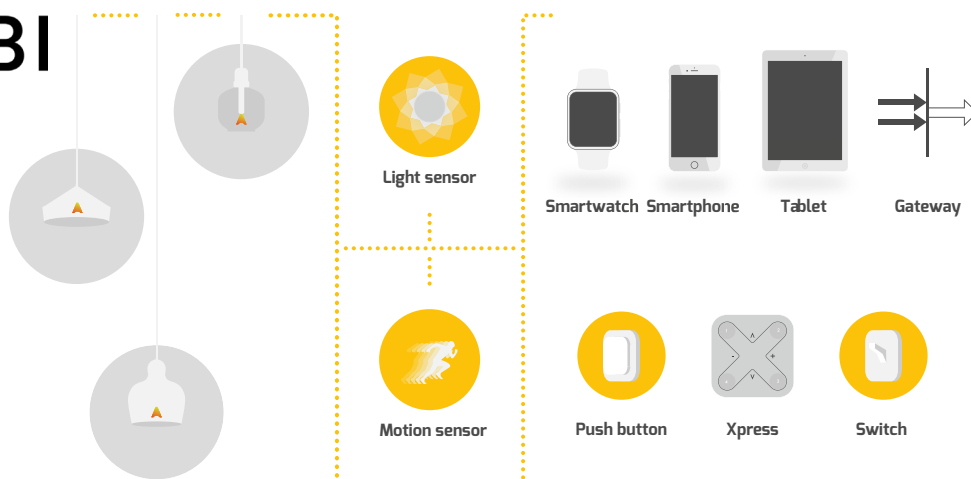
VARIATEUR DMX



ARTICLE N°	5275	5274
E-N°	941934449	941934439
DIMENSIONS	170 x 50 x 23 mm	110 x 48 x 67 mm
PARTICULARITÉ	Fonctionnement autonome	Fonctionnement autonome
RACCORDEMENT	Raccord à visser	Raccord à visser
CANAUX	4	4
COMMANDE	DMX/DMX RDM	DMX/DMX RDM
FONCTION DE VARIATION	PWM	PWM
TENSION	12 - 24 V DC	12 - 24 V DC
COURANT DE SORTIE	4 x 5 A	4 x 5 A
PUISSANCE DE SORTIE	max. 480 W	max. 480 W
PRIX NET AU CATALOGUE	CHF 106,10	CHF 106,10



CASAMBI



TÉLÉCOMMANDE 4 ZONES

ARTICLE N°	5120
E-N°	941010719
DIMENSIONS	90 x 90 x 12 mm
BATTERIE	CR2430
PRIX NET AU CATALOGUE	CHF 344,30 Variation

Bouton-poussoir multifonctionnel



Haute variation

Bouton-poussoir multifonctionnel

BOUTON-POUSOIR QUADRUPLE SANS BATTERIE

ARTICLE N°	5121
E-N°	941010769
DIMENSIONS	81 x 81 x 14 mm
PRIX NET AU CATALOGUE	CHF 172,80



GATEWAY

pour commander confortablement jusqu'à 2 réseaux Casambi à distance

ARTICLE N°	5124-1
E-N°	526000000
DIMENSIONS	108 x 104 x 28 mm
PRIX NET AU CATALOGUE	CHF 1.125,10



CASAMBI

TOUTES LES INFORMATIONS ICI
Scanner ou taper le code QR :
dotlux.de/produits/casambi

APPLICATION - CASAMBI APP

Laden im
App Store

QR-Code scannen oder CASAMBI-App im Appstore finden.

JETZT BEI
Google Play

QR-Code scannen oder CASAMBI-App im Google Playstore finden.



Vous pouvez choisir via quel terminal vous souhaitez utiliser la commande CASAMBI : Tablette, Smartphone ou Smartwatch.

Pour plus d'informations sur CASAMBI, consultez la catégorie "PANNEAUX / HCL"



ACTEUR

ARTICLE N°	5115	5123	5122	5116
E-N°	941010449	941010459	941010739	941010729
DIMENSIONS	73 x 30 x 18 mm	41 x 37 x 14 mm	57 x 36 x 23 mm	40 x 36 x 16 mm
PARTICULARITÉ	Pour bandes LED	Commande de groupe	Commande d'un seul appareil	La commande de groupe (max. 35 luminaires) nécessite une alimentation énergétique DALI
RACCORDEMENT	Raccord à visser	Raccord à fiche	Raccord à visser	Raccord à fiche
CANAUX	4	1	1	-
COMMANDE	CASAMBI	CASAMBI	CASAMBI	CASAMBI
FONCTION DE VARIATION	PWM	Phasenabschnitt	1 - 10 V/DALI	DALI
TENSION	12 - 24 V	100 - 240 V AC	220 - 240 V AC	10 - 23 V DC
COURANT DE SORTIE	4 x 1,5 A	-	-	-
PUISSANCE DE SORTIE	max. 144 W	max. 150 W	-	-
PRIX NET AU CATALOGUE	CHF 185,60	CHF 160,00	CHF 172,80	CHF 185,60

APPROVISIONNEMENT ÉNERGÉTIQUE DALI À L'ARTICLE N° 5116



ARTICLE N°	5119
E-N°	941010749
FONCTION DE VARIATION	DALI
TENSION D'ENTRÉE	220 - 240 V AC
COURANT DE SORTIE	70 mA
PRIX NET AU CATALOGUE	CHF 44,65

ACTEUR DE COMMUTATION 220 V



ARTICLE N°	5350
E-N°	941006119
DIMENSIONS	120 x 50 x 32 mm
CANAUX	1
COMMANDE	CASAMBI
TENSION D'ENTRÉE	100 - 240 V AC
COURANT DE SORTIE	6 A
PRIX NET AU CATALOGUE	CHF 254,70

CAPTEUR DE MOUVEMENT ET DE LUMINOSITÉ (ENCASTREMENT)

ARTICLE N°	5117
E-N°	941010629
DIMENSIONS	Ø 85 mm, 56 mm
OUVERTURE D'ENCASTREMENT	68 mm
PRIX NET AU CATALOGUE	CHF 280,30



BOÎTIER DE MONTAGE CAPTEUR À L'ARTICLE N° 5117

ARTICLE N°	5118
E-N°	941010679
DIMENSIONS	Ø 95 mm, 65 mm
PRIX NET AU CATALOGUE	CHF 39,55



CAPTEUR DE MOUVEMENT ET DE LUMINOSITÉ (INSTALLATION MURALE EN EXTÉRIEUR)

ARTICLE N°	5351
E-N°	941007249
DIMENSIONS	75 x 60 x 37 mm
PRIX NET AU CATALOGUE	CHF 459,50



BLOCS D'ALIMENTATION 24 V POUR BANDES LED 1-KANAL ET 3-KANAL

ARTICLE N°	5087
E-N°	941934199
FONCTION DE VARIATION	PWM
TENSION	24 V DC
TENSION D'ENTRÉE	220 - 240 V AC
COURANT DE SORTIE	3 x 1,7 A
PRIX NET AU CATALOGUE	CHF 293,10



ARTICLE N°	5069
E-N°	941934169
FONCTION DE VARIATION	PWM
TENSION	24 V DC
TENSION D'ENTRÉE	220 - 240 V AC
COURANT DE SORTIE	1 x 4,2 A
PRIX NET AU CATALOGUE	CHF 249,60



A close-up photograph of a hand in a dark suit jacket, with the index finger pointing towards the text. The background is dark and out of focus.

ARTICLES DE MARKETING



BIG BEN

ARTICLE N°	600186
COULEUR	similaire à RAL 9016
DIMENSIONS	1.950 x 700 x 662 mm
POIDS	90 kg
PRIX NET AU CATALOGUE	CHF 3.955,20

PRÉSENTOIR L

Présentoir métallique en forme de L avec différents produits meilleures ventes.



ARTICLE N°	4682	4683	4684	3740	600044
PRODUIT	UNISIZEplus	CIRCLEugr	QUICK-FIXplus	MULTIsun	UNISIZErimless
DIMENSIONS	310 x 350 x 160 mm	310 x 350 x 160 mm	310 x 350 x 160 mm	310 x 350 x 160 mm	310 x 350 x 160 mm
POIDS	2,3 kg	2,5 kg	2,2 kg	2,3 kg	2,3 kg
PRIX NET AU CATALOGUE	CHF 172,80	CHF 172,80	CHF 172,80	CHF 172,80	CHF 177,90

ROLL-UP

	DIMENSIONS	85 x 206 cm	MOTIF	ARTICLE N°
Etroit	POIDS	3 kg	DOTLUX Image	4410-1
	PRIX NET AU CATALOGUE	CHF 79,25	Diversité des produits DOTLUX	4607-1
			QUICK-FIXdc	600182





TRUE COLOR: VOTRE SOLUTION DE COULEUR

- Des couleurs vives et contrastées grâce à la technologie DOTLUX TRUE COLOR, sans dénaturer les couleurs
- Le tri des couleurs MacAdam en 3 étapes garantit des couleurs de lumière constantes



Indice de rendu des couleurs
CRI > 82

Les couleurs des fleurs ne sont pas reproduites fidèlement et semblent plutôt pâles !



Indice de rendu des couleurs
CRI > 95

Les couleurs naturelles sont bien restituées, mais le contraste, la saturation des couleurs & la brillance font défaut.



Indice de rendu des couleurs
CRI > 95 MIT TRUECOLOR

Les couleurs des fleurs sont parfaitement restituées, paraissent plus contrastées et plus brillantes.



COLORselect®: 1 LUMINAIRE - 3 COULEURS LUMINEUSES

L'interrupteur sur le luminaire vous permet de régler la température de couleur souhaitée.

- WW = blanc chaud 3.000 K
- NW = blanc neutre 4.000 K
- CW = blanc lumière du jour 5.700 K

BLANC NEUTRE 4.000 K

Température de couleur optimale pour les bureaux, les magasins, les hôtels, la gastronomie et les zones de soins

BLANC CHAUD 3.000 K

Température de couleur parfaite pour les hôtels, les magasins, les zones de bien-être/spa, Home & Living



BLANC LUMIÈRE DU JOUR 5.700 K

Température de couleur parfaite pour les cabinets médicaux, les hôpitaux, les centres de soins, les bureaux et les salles de réunion ainsi que les établissements d'enseignement



SECOND LIFE

NOUS DONNONS UNE SECONDE VIE AUX EMBALLAGES

Chez DOTLUX, nous avons opté pour la durabilité en ce qui concerne notre matériel d'expédition. Cela signifie pour vous que nous donnons une seconde vie à chaque paquet intact en le réutilisant et en préservant ainsi notre environnement. Les premiers tests ont déjà été couronnés de succès et nous sommes convaincus de ce qu'il s'agit là d'un changement de mentalité dans l'ensemble du secteur.

Vous pouvez reconnaître un paquet Second Life au logo spécialement conçu à cet effet, qui se trouve sur le paquet sous forme d'autocollant.

Vous trouverez de plus amples informations à ce sujet sur : dotlux.de/nachhaltig

Nous vous remercions de la confiance que vous nous accordez
Votre Equipe DOTLUX



RÉPERTOIRE DES ARTICLES

ARTICLE N°	E-N°	PAGE	ARTICLE N°	E-N°	PAGE	ARTICLE N°	E-N°	PAGE	ARTICLE N°	E-N°	PAGE
125974	941903179	162, 163	2833-1	941901929	23, 27, 73, 74	3358-1	941801479	44, 46, 175, 288	3642-050120	941500559	139
1615-140180	941801109	286							3642-050120F	941500539	139
1642-1	941801169	287	2834-4FW180	941005019	61	3359-1	941801489	44, 46, 175, 288	3642-050120FB	941500509	139
1665-130360T	941800419	279	2844	941600099	292				3643-050120	941500569	139
1665-221360	941801359	282	2995	941934009	41	3360-2	941901149	165	3643-050120F	941500549	139
1665-230360	941801329	280	300075	941919219	256	3372-399120	941003969	63	3643-050120FB	941500519	139
1665-230360NANO	941801339	280	300154	941006099	263	3374-4FW160	941004659	63	3652	941900839	138
1665-245360	941801319	280	300155	941006109	263	3376-030170	941800129	69, 85	3653	941901919	138
1665-245360NANO	941801369	280	300177	941006529	144	3377-040170	941800139	85	3654	941901679	138
1666-130360	941801309	280	300204	-	313	3378-030170	941800149	69, 85	3655	941901689	138
1666-145360	941801299	280	3022-130120	941470659	18	3379-040170	941800159	85	3656	941007139	100
1730-1	941801179	287	3022-140120	941470669	18	3380-030170	941800169	69, 85	3658	927812019	266
1731-1	941801209	287	3023-230120	941005759	18	3381-040170	941800179	85	3659	927812029	266
1792-240180	941801379	286	3023-240120	941005509	18	3394-040090	941300769	75	3666-060120	941500419	256
1794-1	941801189	287	3024-230120	941010289	18	3395-040090	941300269	75	3667	941904219	256
1807-2FW120	941371839	123, 127	3024-240120	941009939	18	3401	941902799	75	3670-399160	941009799	63
1808-3FW090	941371879	123, 125, 127	3026-160120	941500409	256	3402-299120	941004999	74, 123, 125	3671-499120	941003989	63
1809-3FW090	941371869	123, 125, 127	3026-160120-KFZ-Adapter	941904199	256	3422	941002069	42	3673-040240	941305629	251
1938-455180	941010619	286	3082-027270T	941800409	279	3423-1	920500179	44	3674-040240	941305639	251
1940-1	941801199	287	3109-150120	941300829	110	3424	941902159	43, 45	3679-1	941009679	263
1946-0FW100	941470759	228	3110-050120	941300839	110	3425	941902139	43, 45	3672	941902669	277
1946-2	941903029	228	3138-1	941934309	21, 23, 27, 73, 131	3426	941902109	43, 45	3728-1	535948000	64, 90
1964-060160S	941600009	293				3427	941902099	43, 45	3731	941904309	165, 235
2036-1	941919309	132	3138-1-M	919000023	89	3428	941902129	43, 45	3737-040240	941700049	250
2037	941900959	133	3140-1	941934299	21, 23, 27, 289	3429	941902149	43, 45	3761	941901279	296, 297, 298, 299, 300
2039-1	941010659	132	3143-24	941934029	294	3430	941902089	43, 45			
2047	941900949	133	3155	919391859	294	3431	941902079	43, 45	3766	941903039	138
2347-399120	941005029	61	3156	919391939	294	3432	941902059	43, 45	3783	941901979	296, 297, 298, 299, 300
2354-440120	941007429	105	3173	941901749	294	3433	941902049	43, 45			
2355-540120	941007929	105	3173-12	941934119	293, 294	3435	941902039	43, 45	3784	941901989	296, 297, 298, 299, 300
2356-540120	941003729	105	3177-160120	941010709	266	3436	941902069	43, 45			
2357-440120	941007979	105	3191	941902979	215	3437	941902019	43, 45	3785	941901299	301
2528-130120	941003839	71	3192	941902989	215	3454	941700449	274	3786	941901289	300
2528-140120	941003849	71	3193	941902819	215	3456	941700459	274	3794-Stecker	941904339	160, 162
2529-130120	941003859	71	3193-1	941902809	215	3460	941902629	275	3800	941900809	160
2529-140120	941003869	71	3282-040135	941700469	276	3461	941902639	275	3809	941901319	302, 303
2561-2	941903079	275, 277	3283-040135	941700479	276	3462	941902649	275	3839-040090	941402219	25
2672-030200	941801219	281	3288-2	941901949	165	3463	941902659	275	3840-040090	941402229	25
2672-045200	-	281	3289-2	941901959	165	3487	941800249	85	3841-040090	941402239	25
2727	941904269	215	3290-2	941900859	156, 165	3487-040170	941801519	85	3842-040090	941402249	25
2746-140180	941801159	286	3291-2	154000289	165	3529-130180	941003879	81	3843-030036	941500609	226
2775	941500899	41	3292-240060	941600189	164	3530-140180	941003889	81	3843-040036	941500619	226
2800-24	941934019	232, 294	3293-240180	941600179	164	3532-140180	941003909	81	3843-050036	941500629	226
2805-030120	941800239	91	3293-240180-DALI	941600199	164	3533-130180	941003919	81	3843-199036	941008289	223
2805-045120	941800319	91	3293-240180-NOT	941371819	164	3534-140180	941003929	81	3845-040036	941500649	226
2813-350160	941600119	161	3294	941901249	156, 164	3535-1	941919159	80	3845-050036	941500659	226
2813-450160	941600129	161	3295	941901259	156, 164	3538-340120	941390349	105	3845-199036	941007959	223
2814-250045	941600139	161	3296	941901239	156, 164	3542-330240	941700429	249	3846-15	941904849	226
2814-350045	941600149	161	3297-2	941901879	165	3542-340240	941742389	249	3846-24	941904859	226
2820	941901019	160	3298-2	941901139	156, 165	3550	941903049	80	3846-60	941904869	226
2822-940120	941004079	105	3299	941903019	156, 165	3571-1FW120	941402379	123, 127	3864	941901719	133
2826-299120	941010049	22	3300-2	941919099	165	3620-399120	941004949	61	3874-140120	941008109	241
2827-299120	941010279	22	3304-0FW120	941305519	239	3633	941902689	277	3889	941007379	273
2828-299120	941009999	22	3304-Abhängeseil4m	941900619	239	3640	927812009	266	3893-51	154000239	234
2832-1	941901839	23, 27, 73, 74	3306	941902679	277	3641-050120	941501909	139	3893-52	154000259	234
			3354-1	941900659	160	3641-050120F	941501919	139	3893-53	154000279	234

ARTICLE N°	E-N°	PAGE	ARTICLE N°	E-N°	PAGE	ARTICLE N°	E-N°	PAGE	ARTICLE N°	E-N°	PAGE
3893-W1	154000229	234	4193-03050120FB	941500469	140	4512-199120	941301949	65	4749-030360	941700169	174
3893-W2	154000249	234	4230	941904629	160, 162	4516-1	941007149	223, 226	4750-1	941200389	175
3893-W3	154000269	234	4233-040160	941600159	161	4521-24	941901759	295	4751	941200319	172, 189
3894-SL	941904359	234	4234-040160	941600169	161	4522-24	941901769	295	4757-050140	941305679	145
3894-SR	941904369	234	4235-050160	941600109	161	4523-24	941901779	232, 261, 295	4764-W	941919109	235
3894-WL	941904379	234	4249-12	941934039	293	4524-24	941901789	232, 261, 295	4766-5	941919119	235
3894-WR	941904389	234	4252-12	941901529	293, 294	4525-24	941901799	232, 261, 295	4768-140120	941004699	115
3895-S	941902959	235	4252-24	941901539	261, 294	4526-24	941901819	232, 261, 295	4769-140120	941005039	115
3895-W	941902969	235	4253-24	941901559	232, 294	4553-140140	941390339	101	4770-140120	941004789	115
3896-S	941904399	235	4254-24	941901569	232, 294	4554-140140	941301979	101	4771-140120	941004809	115
3896-W	941904409	235	4255-24	941901859	295	4555-140140	941390329	101	4772-140050	941004839	115
3897-S	941904419	235	4256-24	941901869	261, 295	4556-140140	941372209	101	4773-140050*	941004889	115
3897-W	941904429	235	4258	941901579	131	4558-030360	941700109	171	4774-140050	941005059	115
3898-SL	941904439	235	4258-1	941934319	73, 74, 131	4558-040360	941700119	171	4775-140050	941005089	115
3898-SR	941904449	235	4262	941900969	144	4559-030360	941700129	171	4776-140120	941005169	115
3898-WL	941904459	235	4263	941901999	144	4559-040360	941700139	171	4777-140120	941004849	115
3898-WR	941904469	235	4277-240080	941742409	243	4561-030360	941700179	168	4778-140120	941004899	115
3899-SL1	941904479	235	4310-040050	941305649	245	4561-040360	941700189	168	4779-140120	941005049	115
3899-SL2	941904489	235	4329	941901829	21, 23	4561-Abdeckplatte	941902589	168, 170	4780-140120	941005109	115
3899-SR1	941904499	235	4331-040240	941700069	249	4567-0FW090	941402179	26	4781-140120	941005149	115
3899-SR2	941904509	235	4331-130240	941700499	249	4568-0FW090	941402189	26	4782-140120	941004909	115
3899-WL1	941904519	235	4332-140080	941007289	244	4569-0FW090	941402199	26	4783-140120	941004959	115
3899-WL2	941904529	235	4335	941006139	64, 84	4570-0FW090	941402209	26	4787	941902409	116
3899-WR1	941904539	235	4338-399120	941301939	65	4607-1	-	313	4788	941902419	116
3899-WR2	941904549	235	4343-2	927000003	88, 92, 97, 269	4617-299120	941005139	61	4789	941902429	116
3904-S	941904559	235	4355-030036	941002079	235	4618-299120	941005099	61	4790	941902439	116
3904-W	941904569	235	4356-030036	941002089	235	4668-12	941934129	293, 294	4791	941902449	116
3905-S	941904579	235	4357-15	941900999	237	4669-140140	941004929	109	4794	941902459	116
3905-W	941904589	235	4357-24	941901669	237	4670-140140	941004969	109	4795	941902469	116
3906-S	941904599	235	4359	941900879	237	4671-140140	941005079	109	4796	941902479	116
3906-W	941904609	235	4360	941900889	237	4672-140140	941005119	109	4797	941902489	116
3914-S	941902859	235	4361	941900899	237	4668	919392019	294	4798	941902499	116
3914-W	941902849	235	4362	941900919	237	4682	-	313	4799	941902509	116
3915-S	941902739	235	4363	941900629	237	4683	-	313	4801	941902519	116
3915-W	941902749	235	4364	941900639	237	4684	-	313	4802	941902529	116
3917-050140	941305659	145	4365-0FW090	941001909	70	4686	919390189	27	4803	941902539	116
3923-1	927991909	269	4366-0FW090	941001919	70	4687	941901159	27, 289	4804	941902549	116
3941-027IP205M	941600279	296	4369-299120	941008069	57	4723	941903129	104, 110	4810	941902709	162, 163
3941-040IP205M	941600419	296	4370-299120	941008119	57	4729-030120	941200329	179	4825	941904659	160
3942-027IP205M	941600289	299	4371-299120	941008259	57	4730-030120	941200339	179	4826-140120	941004639	128
3942-040IP205M	941600299	299	4376-1	941919129	64	4732-0FW110	941600369	221	4833-0FW160	941002519	63
3942-050IP205M	941600429	299	4377-24	941901649	232, 294	4733-0FW110	941600379	221	4837-0E27	920000019	68
3943-027IP665M	941600309	299	4410-1	-	313	4735-140120	941004729	143	4839-0E27	920000029	68
3943-040IP665M	941600319	299	4446-0FW120	941402299	15	4736-140120	941005159	143	4852	920500199	47
3943-050IP665M	941600439	299	4447-0FW120	941402319	15, 305	4737	941902259	142	4853	920500209	47
3944-027IP205M	941600329	300, 305	4448-0FW120	941402329	15	4738	941902269	142	4854	920500219	47
3944-040IP205M	941600449	300	4449-1	941902169	15	4739-140120	941004869	143	4855	920000009	46
3944-050IP205M	941600459	300	4449-2	941902179	15	4740-140120	941004989	143	4857-030170	941800429	88
3945-02765IP205M	941600359	300, 305	4449-3	941902189	15	4741-140120	941009869	143	4858-040170	941800439	88
3946-ORGBIP205M	941600339	301, 305	4459-1	941902229	15	4742-140120	941004679	143	4859-040240	941700419	249
4176-130120	941402599	13	4459-2	941902239	15	4743	941901269	142	4860-0FW150	941402559	17
4176-140120	941007449	13	4459-3	941902249	15	4746-030120	941200349	188	4860-Schalter	941905509	73
4177-130120	941402609	13	4473	941904649	235	4747-030120	941200359	188	4861-0FW150	941402579	17
4177-140120	941007459	13	4473-5	941919169	235	4748-030360	941200369	174	4864-030015	941005859	202, 208
4189	941904619	64, 84, 97	4485-299120	941008159	57				4864-030030	941005909	202, 208
									4864-030036	941005589	202, 208

RÉPERTOIRE DES ARTICLES

ARTICLE N°	E-N°	PAGE	ARTICLE N°	E-N°	PAGE	ARTICLE N°	E-N°	PAGE	ARTICLE N°	E-N°	PAGE
4864-030060	941005289	202, 208	4870-040045	941010069	200, 202	4893	941902789	227	4949-040160	941600609	163
4864-030065	941005379	202, 208	4870-040060	941009959	200, 202	4894	941902729	227	4950-040160	941600619	163
4864-030090	941005409	202, 208	4870-040100	941010159	200, 202	4895	941903109	227	4951-040045	941600629	163
4864-030120	941005469	202, 208	4870-050010	941700209	200, 202	4896	941903099	227	4951-040045-NOT	941600639	163
4864-050015	941501539	202, 208	4870-050015	941700219	200, 202	4900	941902599	149	4952-040045	941600649	163
4864-050030	941501549	202, 208	4870-050030	941700229	200, 202	4901	941902609	149	4953-040045	941600659	163
4864-050036	941501559	202, 208	4870-050045	941700239	200, 202	4902	941919229	146, 149, 150	4954	941902359	162
4864-050060	941501569	202, 208	4870-050060	941700249	200, 202	4903	941904679	149	4955	941902369	162
4864-050065	941501579	202, 208	4870-050100	941501499	200, 202	4909-030015	941005349	202, 209	4956	941903139	162, 163
4864-050090	941501589	202, 208	4871-040010	941010319	200, 202	4909-030030	941005789	202, 209	4964-030024	941801289	289
4864-050120	941501599	202, 208	4871-040015	941010389	200, 202	4909-030036	941005579	202, 209	4965-030120	941700199	172
4865-030015	941005459	202, 208	4871-040030	941010509	200, 202	4909-030060	941005629	202, 209	4966-030120	941700409	173
4865-030030	941005499	202, 208	4871-040045	941010059	200, 202	4909-030065	941005739	202, 209	4967	941904689	172, 173
4865-030036	941005569	202, 208	4871-040060	941010329	200, 202	4909-030090	941005389	202, 209	4968	941902719	173, 174
4865-030060	941005639	202, 208	4871-040100	941010309	200, 202	4909-030120	941005529	202, 209	4970-030040	941402519	40
4865-030065	941005319	202, 208	4871-050010	941700259	200, 202	4909-050015	941501819	202, 209	4971-030040	941402509	40
4865-030090	941005829	202, 208	4871-050015	941700269	200, 202	4909-050030	941501829	202, 209	4972-030040	941500599	29
4865-030120	941005259	202, 208	4871-050030	941700279	200, 202	4909-050036	941501839	202, 209	4973-0FW060	941402529	28
4865-050015	941501609	202, 208	4871-050045	941700289	200, 202	4909-050060	941501849	202, 209	4974-0FW060	941402539	28
4865-050030	941501619	202, 208	4871-050060	941700299	200, 202	4909-050065	941501859	202, 209	4975-0FW060	941402549	28
4865-050036	941501629	202, 208	4871-050100	941501509	200, 202	4909-050090	941501869	202, 209	4979-0E27	920000039	69
4865-050060	941501639	202, 208	4872-140010	941010129	201, 202	4909-050120	941501879	202, 209	4984	941903119	162, 163
4865-050065	941501649	202, 208	4872-140015	941010489	201, 202	4910	941902389	206	4985	941903159	162, 163
4865-050090	941501659	202, 208	4872-140030	941010079	201, 202	4911	941902399	206	4988-140075	941006019	148
4865-050120	941501669	202, 208	4872-140045	941010379	201, 202	4912	941902119	206	4988-150075	941006059	148
4866-030015	941005819	202, 209	4872-140060	941010479	201, 202	4913	941902299	206	4989-M	941934159	89
4866-030030	941005479	202, 209	4872-140100	941010519	201, 202	4921-0FW110	941002409	51	4989	919391469	21, 23, 27, 73, 74, 131, 289
4866-030036	941005649	202, 209	4872-150010	941010009	201, 202	4922-0FW110	941002419	51	4993-0FW140	941200539	119
4866-030060	941005539	202, 209	4872-150015	941010099	201, 202	4923-0FW110	941002429	51	4994-199140	941008099	119
4866-030065	941005679	202, 209	4872-150030	941010169	201, 202	4924	941902889	50	4996-040240	941700439	249
4866-030090	941005439	202, 209	4872-150045	941010249	201, 202	4930-199120	941008059	57	4997-040270	941801459	257
4866-030120	941005309	202, 209	4872-150060	941010299	201, 202	4931-199120	941390359	57	4997-040270VPE	941801469	257
4866-050015	941501679	202, 209	4872-150100	941010349	201, 202	4932-199120	941007389	57	4998	941903149	149
4866-050030	941501689	202, 209	4873-140010	941010399	201, 202	4933-0FW120	941002489	57	4999	941903189	149
4866-050036	941501699	202, 209	4873-140015	941010189	201, 202	4934-350	941934079	123	5007-1	941007369	197
4866-050060	941501709	202, 209	4873-140030	941010259	201, 202	4934-500	941934089	123	5010-1	-	197
4866-050065	941501719	202, 209	4873-140045	941010139	201, 202	4934-700	941934099	123	5013	941904699	116
4866-050090	941501729	202, 209	4873-140060	941010179	201, 202	4934-950	941934109	123	5014	941904709	116
4866-050120	941501739	202, 209	4873-140100	941010219	201, 202	4936-1	941007609	89	5016-140120	941005189	143
4867-030015	941005699	202, 209	4873-150010	941010119	201, 202	4937	919390999	89	5017-140120	941005209	143
4867-030030	941005749	202, 209	4873-150015	941010229	201, 202	4940	919391249	89	5018-140120	941005239	143
4867-030036	941005299	202, 209	4873-150030	941010339	201, 202	4941-350	919391429	125	5019-140120	941005249	143
4867-030060	941005669	202, 209	4873-150045	941010369	201, 202	4941-500	919391459	73, 125	5020-140120	941005219	143
4867-030065	941005549	202, 209	4873-150060	941010029	201, 202	4941-700	919391449	73, 125	5021-140120	941005229	143
4867-030090	941005519	202, 209	4873-150100	941010089	201, 202	4941-950	919391439	73, 125	5028-24	941934139	295
4867-030120	941005279	202, 209	4875-027360	941801249	69, 288	4942-040160	941600509	163	5030-1	941934289	21, 23, 27, 73, 131, 289
4867-150015	941008199	202, 209	4876-027360	941801139	288	4943-040160	941600529	163	5031-040240	941700539	246
4867-150030	941008299	202, 209	4877-027360	941801149	288	4944-040160	941600539	163	5032-040240	941700519	246
4867-150036	941008229	202, 209	4884	920000049	46	4945-040045	941600549	163	5033-040240	941700529	246
4867-150060	941007909	202, 209	4886	920500189	44	4945-040045-NOT	941600559	163	5036	941006239	131
4867-150065	941008269	202, 209	4887	920500229	47	4946-040045	941600569	163	5037-030120	941200779	179
4867-150090	941008079	202, 209	4888	941904669	44, 47	4947-040045	941600579	163	5039	941934149	21, 23, 27, 73, 131, 289
4867-150120	941008249	202, 209	4890-030036	941600389	227	4948-040160	941600589	163			
4870-040010	941010199	200, 202	4890-199036	941008219	224	4948-040160-NOT	941600599	163			
4870-040015	941009969	200, 202	4891-199036	941008239	224						
4870-040030	941010209	200, 202	4892-040036	941600409	227						

ARTICLE N°	E-N°	PAGE	ARTICLE N°	E-N°	PAGE	ARTICLE N°	E-N°	PAGE	ARTICLE N°	E-N°	PAGE
5043	941007729	97	5107	941919189	261	5160	941919539	273	5254	941919519	35
5044	941919139	165, 215, 291	5108	941934229	122	5161	941919549	273	5259-030360	941742529	171
5045-2	941919149	165	5109	941934239	122	5162	941919559	273	5259-040360	941742539	171
5046-030120	941200759	189	5110	941934249	122	5163	941919569	216, 271	5260-050060	941371939	141
5047	941007719	97	5111	941934259	122	5164-040120	941511569	214	5260-050120	941371929	141
5051-030180	941003759	67	5112	941919199	123	5165-040120	941511579	214	5261	941919529	141
5051-040180	941003769	67	5113	941934269	123	5166-040120	941511589	214	5264-050060	941371949	141
5053-030180	941003779	67	5115	941010449	311	5167-040120	941511599	214	5264-050120	941371959	141
5053-040180	941003789	67	5116	941010729	311	5169-030160	941600769	291	5269	941934389	309
5055-040180	941003799	67	5117	941010629	125, 311	5169-060160	941600759	291	5270	941934399	308
5061-040090	941600669	159	5118	941010679	311	5169-080160	941600799	291	5271-1	941934409	306
5061-040090-NOT	941600679	159	5119	941010749	162, 311	5169-0G0160	941600789	291	5271-2	941934419	307
5062	941905109	158	5120	941010719	310	5169-0R0160	941600779	291	5271-4	941934429	308
5063	941905119	158	5121	941010769	125, 310	5186-030120	941801529	93	5274	941934439	309
5064	941905129	158	5122	941010739	311	5186-040120	941800509	93	5275	941934449	309
5065	941905139	158	5123	941010459	311	5187-030120	941801539	93	5276-1	941919239	306
5068-1	941934549	21, 23, 27, 73, 74, 131, 289	5124-1	526000000	310	5180	941999949	14, 29, 32, 34, 36, 42, 46, 54, 175, 186	5276-2	941919249	307
5068-M	941006249	89	5132	927000004	105	5184	941919299	132	5276-4	941919259	308
5069	941934169	295, 311	5134-0FW100	941470719	20	5188	941934329	93	5277	941934459	305, 306
5070-030036	941505109	227	5136	941007709	97	5187-040120	941800519	93	5278	941934469	306
5070-199036	941008049	224	5139	941999939	105	5198-040110	941371859	240	5279	941934479	305, 306, 307, 308
5071-040036	941511379	227	5140-030120	941511389	211	5199-040110	941371849	240	5280	941934489	306
5071-199036	941007899	224	5140-040120	941511399	211	5200-0FW090	941371899	53	5281	941919269	306
5075	941934179	93	5141-030120	941505229	211	5201-0FW090	941371909	53	5282	941934499	305, 307
5076	941934189	93	5141-040120	941511409	211	5202-0FW090	941371919	53	5283	941919279	307
5078	941999929	146, 149	5142-030120	941511439	211	5203	941919029	52	5284	941934509	305, 306, 307, 308
5079-02720M	941600699	297	5142-040120	941511449	211	5204	941919039	52	5285	941919289	308
5079-04020M	941600709	297	5143-030120	941511479	211	5210-030036	941470769	33	5286	941934519	308
5080-ORGBW5M	941600719	303	5143-040120	941511489	211	5211	941919459	35	5287	941934529	305, 306
5081-0275M	941600729	298	5144-030120	941505209	211	5212	941919469	35	5288	941934539	308
5081-0405M	941600739	298	5144-040120	941505219	211	5213	941919479	35	5296-098060	941200789	187
5082-ORGBW5M	941600749	302, 305	5145-030120	941511419	211	5214	941919489	14, 29, 32, 34, 36, 42, 46, 54, 175, 186	5297-098060	941200799	187
5083	941007329	296, 298, 299	5145-040120	941511429	211	5218-1	941006229	93	5298-030030	941200829	184
5084	941007339	297, 299, 300, 301, 302, 303	5146-030120	941511459	211	5219-1	941010529	93	5299-030030	941200809	184
5085	941919419	110	5146-040120	941511469	211	5220-1	941010559	93	5300-030030	941200839	184
5087	941934199	295, 311	5147-030120	941511499	211	5221-ORGBW5M	941600809	302	5301-030030	941200819	184
5089-040200	941700509	247	5147-040120	941505249	211	5224	941919329	133	5302-030060	941200889	191
5090-0FW120	941470609	16	5148-030120	941505239	213	5225	941919339	133	5303-030070	941200899	191
5092-S	941919439	235	5148-040120	941511509	213	5226	941919349	132	5304-030060	941200909	191
5092-W	941919429	235	5149-030120	941511539	213	5227-055075	941742419	253	5305-030070	941200879	191
5094-030120	941470679	19	5149-040120	941511549	213	5231-0FW100	941200769	216	5306-030100	941200849	183
5094-040120	941470689	19	5150-030120	941511519	213	5232	941919209	216	5307-030100	941200859	183
5095-030120	941470699	19	5150-040120	941511529	213	5233	941009709	263	5308-030100	941200869	183
5095-040120	941470709	19	5151-030120	941511559	213	5234-140240	941010419	252	5309	941919379	182
5096-030120	941470639	18	5151-040120	941505259	213	5235	941934369	309	5310	941919389	182
5096-040120	941470649	18	5152-150120	941301969	152	5244	941006579	170, 174	5311	941919399	182
5097-0GR000	941744179	260	5153	941919359	150, 152	5245-030036	941470779	34	5312	941919409	182
5098	941009699	263	5154	941919369	150, 152	5248-040080	941742429	243	5315	941006129	88
5102	941009689	263	5155-030155	941742459	271	5249-040080	941742439	244	5316-030340	941801509	283
5105	941919449	261	5156-1	941007639	271	5252	941919499	35	5325-040075	941742449	252
5106	941919179	261	5157-030155	941742469	273	5253	941919509	35	5328-050120	941004089	139
			5157-040155	941742479	273				5330-299120	941004859	61
			5158-030155	941742489	273						
			5158-040155	941742499	273						
			5159-030150	941742509	273						
			5159-040150	941742519	273						

RÉPERTOIRE DES ARTICLES

ARTICLE N°	E-N°	PAGE	ARTICLE N°	E-N°	PAGE	ARTICLE N°	E-N°	PAGE	ARTICLE N°	E-N°	PAGE
5333	941010539	21, 23, 27, 131	5423-030080	941004879	38	5507	941006179	162	5842	919000059	197
5334	941010569	23, 126, 128, 130, 131	5424-030036	941005949	33	5508-060360	941007689	267	5856	941905349	222
5337	941010649	273, 275, 277	5424-040036	941005709	33	5509-060360	941007679	267	5857	941905259	222
5338	941010669	273	5425	941007259	14, 29, 32, 34, 36, 42, 46, 54, 175, 186, 309	5519	941007489	267	5858	941905079	222
5350	941006119	311	5426-030038	941005999	37	5525	941007499	267	5859	941905389	222
5351	941007249	311	5427-030038	941005979	37	5526	941007519	267	5860	941905379	222
5353-050360	941010469	255	5428-030038	941005939	37	5527	927000029	267	5871-030090	941301929	220
5354	941934559	292	5430	941006199	79	5528	941007539	267	5871-040090	941301919	220
5359	941010589	293	5431	941006549	78	5529-030080	941005449	195, 202	5872-030120	941301899	220
5362-040120	941009909	130	5433-140150	941004669	106	5529-030106	941005599	195, 202	5872-040120	941301889	220
5363-040120	941009919	130	5434-140150	941004779	106	5529-030115	941005429	195, 202	5893-099105	941100129	77
5364	941010689	147, 149, 151	5435-1	941007219	107	5529-030131	941005559	195, 202	5895-030080	941301869	220
5365	941010429	147, 149, 151	5436	941007229	107	5529-040080	941005619	195, 202	5895-040080	941301839	220
5369-240105	941008279	151	5437	941006209	107	5529-040106	941005689	195, 202	5899-099105	941100059	77
5369-250105	941008169	151	5440-099120	941005069	55	5529-040115	941005339	195, 202	5917-030120	941100259	181
5370-240105	941008139	151	5441-099120	941005129	55	5529-040131	941005399	195, 202	5918-030120	941100269	181
5370-250105	941007859	151	5442-099120	941005009	55	5530	941007359	130	5937	927000009	268
5380-040120	941009849	111	5444	941006779	54, 55	5531	941006559	194	5938	927000019	268
5381	941007049	92, 97	5445	941006839	54, 55	5553-1	941007819	15	5991-030030	941301639	180
5382	941007069	92	5446	941006879	54, 55	5553-2	941007799	15	5992-030030	941301629	180
5389	941010699	264	5447-030080	941005849	195, 202	5553-3	941007789	15	5993	941100279	35
5390-M	941010549	89	5447-030106	941005269	195, 202	5556	941004289	52, 269	5994	941100289	35
5390	941010599	21, 23, 27, 73, 131	5447-030115	941005659	195, 202	5713	535000000	56	5996-030110	941301739	185
5391	941010579	73, 74, 131	5447-030131	941005719	195, 202	5770	941007589	261	5997-030110	941301649	185
5392-099360	941005179	58	5447-040080	941005799	195, 202	5772-099100	941008089	229	600044	-	313
5393	927023269	264	5447-040106	941005839	195, 202	5773-099100	941007989	229	600136	941100169	258
5394	927023289	264	5447-040131	941005919	195, 202	5775-099060	941007999	225	600137	941100179	258
5395	941010439	264	5448-030106	941005899	195, 202	5776-099060	941007409	225	600173	941800599	233
5396	941007079	133	5448-030115	941005359	195, 202	5792-099090	941100099	72, 123, 125	600174	941800579	233
5398-25	-	285	5448-030131	941005779	195, 202	5793-099090	941100049	72, 123, 125	600175	941800619	233
5399-25	-	285	5448-030080	941005419	195, 202	5794-099090	941100029	72, 123, 125	600176	941800609	233
5400-25	-	285	5448-040080	941005889	195, 202	5795-099090	941100079	73, 123, 125	600177	941800489	233
5401-25	-	285	5448-040106	941005929	195, 202	5796-099090	941100089	73, 123, 125	600178	941800589	233
5402-25	-	285	5448-040115	941005959	195, 202	5806	941004299	269	600182	-	313
5403	927023279	266	5448-040131	941005969	195, 202	5810	941004339	156, 158, 160	600186	-	313
5404	927023299	266	5449-030080	941005609	195, 202	5811	941007829	156, 158, 160	6006-040140	941007949	101
5405	941006089	266	5449-030106	941005329	195, 202	5812-24	941905289	224	6007-040140	941008189	101
5406	941007199	265	5449-030115	941005369	195, 202	5813-55	941905469	224	6008-040140	941008039	101
5408	941007159	265	5449-030131	941005489	195, 202	5814-24	941905459	224	6009-040140	941008129	101
5409	941007169	265	5449-040080	941005989	195, 202	5815-55	941905429	224	6010-040140	941007919	101
5410	941007179	265	5449-040106	941006009	195, 202	5816-24	941905399	222	6011-040140	941007889	101
5411	941006149	265	5449-040115	941005869	195, 202	5817-55	941905359	222	6012-040140	941007869	101
5412	941007189	265	5449-040131	941005809	195, 202	5820-040120	941007779	97	6013-040140	941008029	101
5414-030080	941004749	38	5450	941006619	54, 55	5820-50	941007769	97	6014-040140	941007969	101
5415-030080	941004709	38	5452	941006189	105	5822-040120	941800479	97	6015-040140	941008209	101
5417-099120	941004689	79	5456-030120	941004759	108	5823-150	941800629	97	6016-040140	941008019	101
5418-199120	941004489	79	5456-040120	941004939	108	5824-040120	941004219	97	6017-040140	941008179	101
5419-099120	941004769	79	5458-030120	941004719	108	5824-50	941004229	97	6024-099105	941100069	77
5420-099120	941004799	79	5458-040120	941004979	108	5825-50	941004239	97	6025-099105	941100039	77
5421-099120	941004829	79	5493	941007269	170	5826	941004249	97	6033	941004399	76
5422-099120	941004629	79	5499	941004819	129	5841	941004279	96	6034	941004379	76
			5500	941007209	162		919000089	197	6035	941100119	76
									6036-030120	941301799	230
									6036-040120	941301789	230
									6037-030120	941301769	230
									6037-040120	941301749	230

ARTICLE N°	E-N°	PAGE
6038-030120	941301829	230
6038-040120	941301819	230
6039	941905419	232
6063	154000309	232
6065	941905059	232
6066	941905049	232
6069	941905069	232
6074	941007739	97
6114	941905439	170
6133-050120	941390319	139
6154	941100199	96
6161-030170	941800569	88
6161-040170	941800469	88
6207-030170	941301999	85
6200	941905409	170
6207-040170	941301989	85
6212-030170	941100229	86
6230-040085	941008149	147
6231-040085	941008009	147
6232-040105	941511609	147
6239	919000079	146, 150
6253	919000069	146, 150
6254	941905369	146
6255	941905339	146
6259	941905089	146
6260	941905309	146
6261	919000049	146, 150
6270	941905449	24
6271	941905269	24
6272	941905319	24
6273	941905279	24
6298-057038	941007399	135
6299-099038	941007879	135
6436	suit	96, 232

HIGHLINE

Ces produits se distinguent par des caractéristiques et des performances supérieures à la moyenne.

PROLINE

Conçus pour une utilisation professionnelle / commerciale

ECOLINE

Variante d'entrée de gamme développée pour les clients soucieux des coûts



Bis zu 7 Jahre
DOTLUX-Garantie



Angle de rayonnement de l'ampoule



Ce produit est uniquement destiné à un usage intérieur



Ce produit est prouvé contre la poussière



Ce produit est prouvé contre les projections d'eau



Ce produit est prouvé contre les projections d'eau



Ce produit est prouvé contre les jets d'eau



Ce produit est prouvé contre les jets d'eau puissants



Ce produit est prouvé contre l'immersion temporaire



Ce produit est prouvé contre les chocs et les coups :

Type de prouction Énergie d'impact en oules :

IK01	0,15
IK02	0,20
IK03	0,35
IK04	0,50
IK05	0,70
IK06	1,0
IK07	2,0
IK08	5,0
IK09	10,0
IK10	20,0



Rendu naturel des couleurs grâce à un indice CRI très élevé



Le luminaire n'est PAS à intensité variable



Le luminaire est à intensité variable



Le luminaire est à intensité variable DALI



AMONT/AVANT

Le luminaire est à intensité variable en début/fin de phase



PWM

Le luminaire est à intensité variable PWM



DALI/PUSH

Le luminaire est à intensité variable PWM



Résistant aux balles selon la norme DIN 18032-3 : 1997-04
DIN 57710-13 : 1981-05



Convenable pour une utilisation dans des endroits menacés par le feu selon la norme DIN EN 60598-2-24, VDE 0711-2-24



Convenable pour une utilisation dans les entreprises de transformation des aliments (IFS BRC)



Produits adaptés au Human Centric Lighting



Protection secteur à risque d'explosion



Certification européenne de sécurité



Sources lumineuses à rayonnement omnidirectionnel



Agents lumineux avec caractéristique de rayonnement asymétrique



Le produit est certifié selon les normes VDE



Le produit a un Upward Light Ratio (ULR) de 0 %.



La lampe est équipée d'un capteur PIR



CE QUE NOS CLIENTS DISENT DE NOUS

” Dans l’usine BORBET de Solingen, nous avons installé des tubes T8 obsolètes avec KVG, qui ont été convertis au système de goulottes DOTLUX LINEAplus. Le premier contact s’est fait par l’intermédiaire du grossiste Hage-meyer. Depuis lors, plusieurs projets d’éclairage avec des produits DOTLUX ont été réalisés sur différents sites BORBET (Hesborn, Hallenberg, Bad Langensalza). Ceux-ci comprenaient des produits tels que le LIGHTSHOWER, la série MISTRAL et les projecteurs HLF.

En plus de l’excellent éclairage et de la livraison rapide, nous tenons particulièrement à souligner le contact personnel avec le service sur site de DOTLUX, nous n’avions donc qu’un seul interlocuteur pour tous les sites de notre entreprise.

La coopération et la coordination entre DOTLUX, Hagemeyer et nous étaient « simples en raison des courtes distances impliquées. Nous disons merci pour la coopération de première classe !

Roland Marschallik
BORBET Solingen GmbH

BORBET



Scannez le QR code ou tapez : 
dotlux.de/kundenstimmen/
Constatez-le par vous-même !

CES MARQUES NOUS FONT DÉJÀ CONFIANCE



VOTRE PERSONNE DE CONTACT

DOTLUX GmbH
Succursale en Suisse
Lohstampfstrasse 11
8274 Tägerwilen



JÉRÔME SUDAN
DIRECTEUR DES VENTES
SUISSE ROMANDE

Tél: +41 (0) 52 511 81-47
Mobile: +41 (0) 76 671 14 66
Email: jerome.sudan@dotlux.ch



SAMMY OSTERTAG
VERTRIEBSLEITUNG SCHWEIZ

Tél: +41 (0) 52 511 81-42
Mobile: +41 (0) 76 474 07 58
Email: info@dotlux.ch

Toujours au top de l'information et de l'actualité via les canaux suivants :

 [dotlux.com](https://www.dotlux.com)  [dotluxgmbh](https://www.youtube.com/dotluxgmbh)  [dotlux_led](https://www.instagram.com/dotlux_led)

 [dotlux](https://www.facebook.com/dotlux)  [dotlux_led](https://www.tiktok.com/dotlux_led)  [dotlux-gmbh](https://www.linkedin.com/company/dotlux-gmbh)